

СРЕДНЕСРОЧНЫЙ ПРОГНОЗ

2023-2030

Особенности составления и применения материалов исследования

Краткая методология

Ожидаемый спрос на наемную рабочую силу состоит из ожидаемого нового спроса и спроса по замещению.

Новый спрос представляет собой ожидаемый прирост численности наемных работников, обусловленный экономическим ростом (расширением). Спрос по замещению наемных работников в рамках данного исследования состоит из ожидаемой смертности наемных работников и ожидаемого выхода наемных работников на пенсию (мужчины в 63 года, женщины в 61-63 года).

Новый спрос рассчитан на основании прогнозируемых показателей развития соответствующих отраслей с применением эконометрических подходов по оценке ретроспективных взаимосвязей между численностью наемных работников и факторами индикаторами развития отрасли.

Спрос по замещению, разделенный по субпричинам смертности и достижения пенсионного возраста, рассчитан на основании применения коэффициентов смертности к численности работников в разрезе профессий и возрастов, а также моделировании даты достижения пенсионного возраста работниками соответствующей категории в зависимости от даты рождения и пола работника. При этом показатели развития отраслей на период, отсутствующий в Прогнозе социально-экономического развития либо в официальных планах или прогнозах соответствующих уполномоченных органов, приняты в расчет на уровне последнего доступного года.

Спрос по замещению по достижению пенсионного возраста учитывает приостановку повышения пенсионного возраста для женщин до 2028 года и его возобновление по истечении этого срока.

Особенности применения отдельных специфических подходов раскрываются на слайдах, непосредственно посвященных тому или иному аспекту прогнозирования.

Disclaimer (отказ от ответственности)

АО «Центр развития трудовых ресурсов» не несет ответственности за полноту и достоверность представленной информации. Вся ответственность за решения или иные действия, принимаемые на основании данных прогнозов, лежит исключительно на лицах, их принимающих. Мнения, оценки и прогнозы, приводимые в настоящем материале, являются мнением Департамента прогнозирования и могут не совпадать с мнением АО «Центр развития трудовых ресурсов» в целом. Все оценки и прогнозы, приведенные в настоящем материале, являются актуальными на момент публикации, которым считается дата и время последнего сохранения данного документа автором, и могут быть изменены в любой момент без дополнительного оповещения.

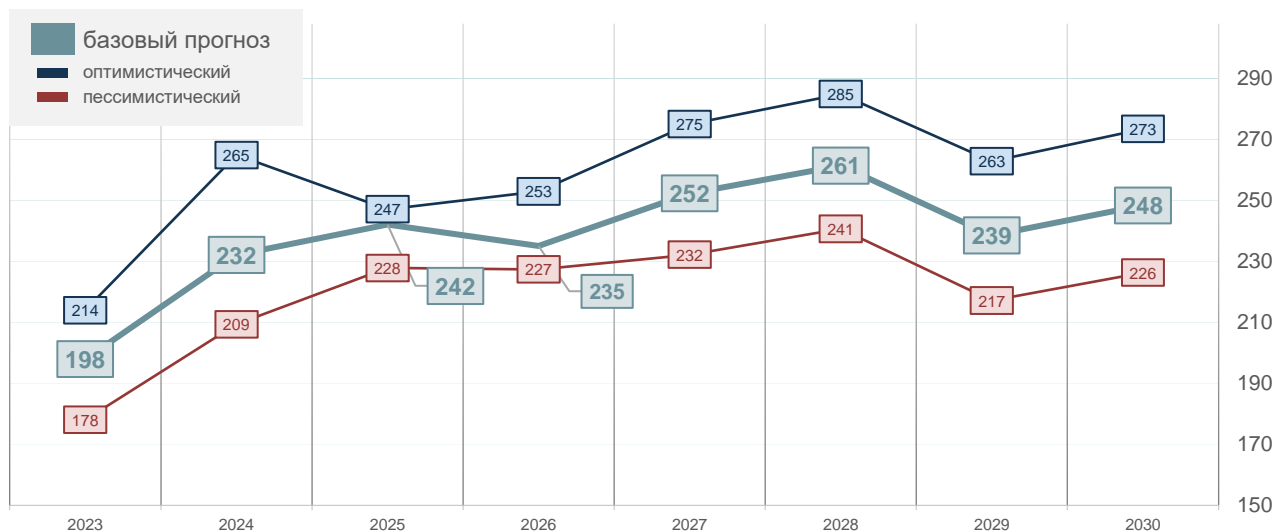
Настоящая презентация может содержать «заявления прогнозного характера» относительно демографической ситуации и потребности в кадрах. В целом слова «будет», «может», «должен», «следует», «продолжит», «возможность», «полагает», «ожидает», «намерен», «планирует», «оценивает» и прочие аналогичные по смыслу выражения являются показателями заявлений о перспективах, которые содержат элементы риска и неопределенности, вследствие чего фактические результаты могут существенно отличаться от показателей, приведенных в соответствующих заявлениях о перспективах. Заявления о перспективах содержат заявления, касающиеся будущих показателей демографии и рынка труда. Многие из этих рисков и неопределенностей касаются факторов, которые не могут контролироваться или быть точно оценены АО «Центр развития трудовых ресурсов», поэтому на информацию, содержащуюся в этих заявлениях, не следует полагаться как на окончательную, поскольку она предоставляется исключительно по состоянию на дату соответствующего заявления.

Лица, продолжающие дальнейшее ознакомление с данным материалом, автоматически считаются оповещенными об указанных обстоятельствах и согласными с ними, а в случае несогласия следует незамедлительно прекратить использование и удалить данный материал. Использование любой информации из данного аналитического материала возможно в некоммерческих целях при сохранении ссылки на Департамент прогнозирования АО «Центр развития трудовых ресурсов».

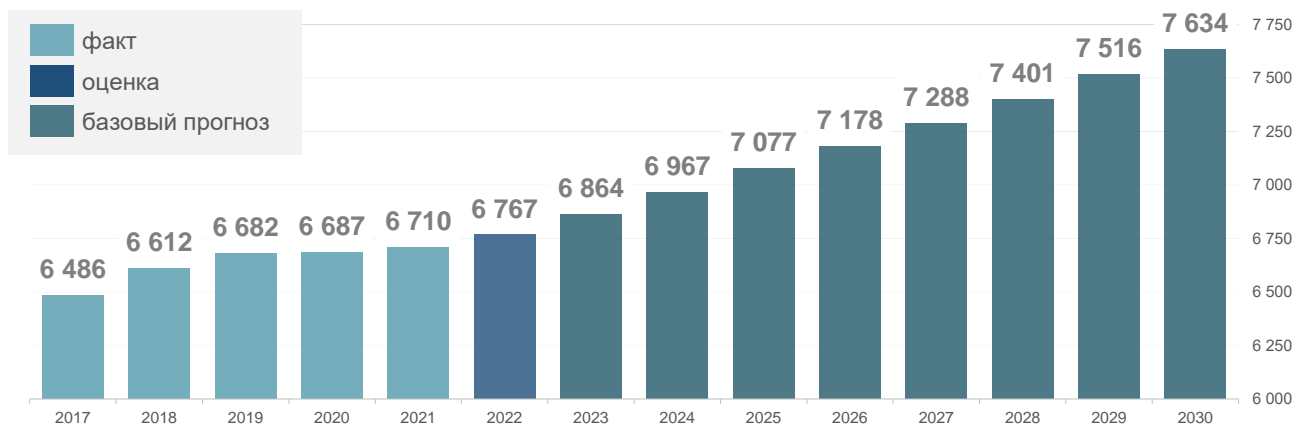
Отзывы и предложения могут быть направлены по электронному адресу d.shumekov@enbek.kz, при этом авторы не гарантируют представления каких-либо пояснений или комментариев.

Спрос на наемных работников

Совокупный спрос на новых наемных работников, тыс. человек



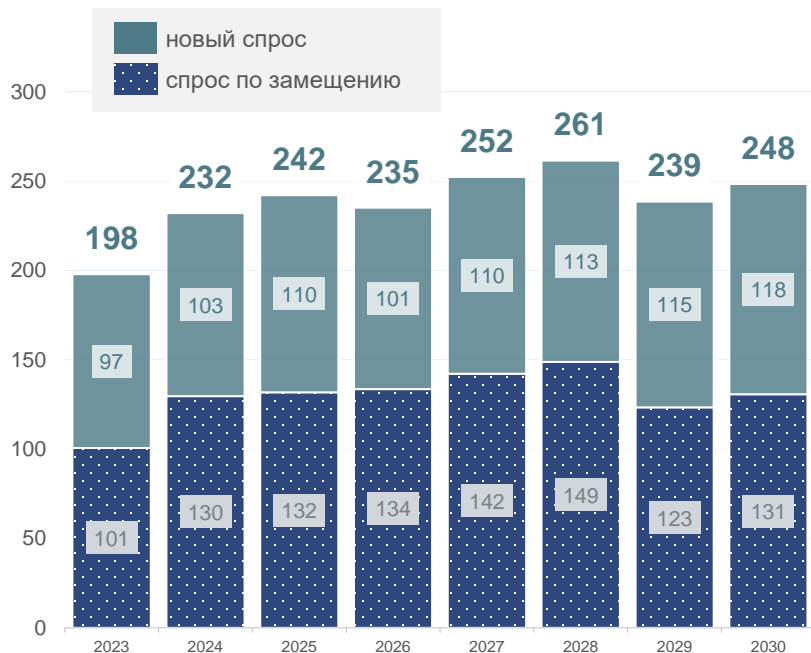
Численность наемных работников, тыс. человек



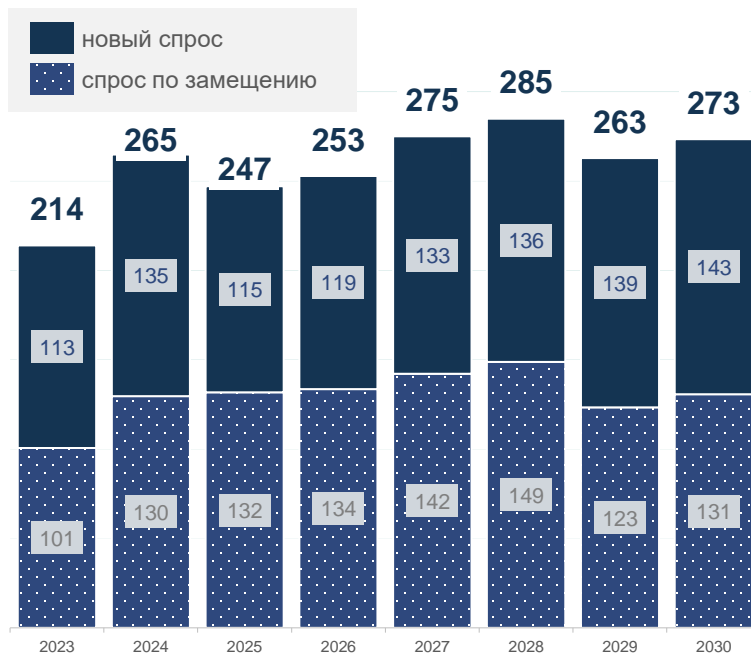
- Ожидается, что в 2023 году совокупный спрос на наемных работников составит **от 178 до 214 тыс. человек**, а в 2024 году объем спроса вырастет до **209-265 тыс. человек** в зависимости от сценария;
- К 2030 году ежегодная потребность в новых работниках может достигнуть **226-273 тыс. человек**;
- Ожидается, что по результатам 2022 года вырастет до **6 млн 767 тыс. человек** (+0,8% к 2021 году), при этом в 2023 году в **базовом** сценарии совокупная численность наемных работников составит **6 млн 864 тыс. человек** (+2,3%), а к 2030 году достигнет **7 млн 634 тыс. человек** (+13,8%);
- В **оптимистическом** сценарии в 2023 году численность наемных работников достигнет **6 млн 822 тыс. человек** (+1,7%), а к 2030 году вырастет до **7 млн 659 тыс. человек** (+14,1%);
- В **пессимистическом** сценарии в 2023 году общая численность наемных работников составит **6 млн 726 тыс. человек** (+0,2%), а к 2030 году – **7 млн 612 тыс. человек** (+13,4%)

Сценарии и структура спроса на наемных работников

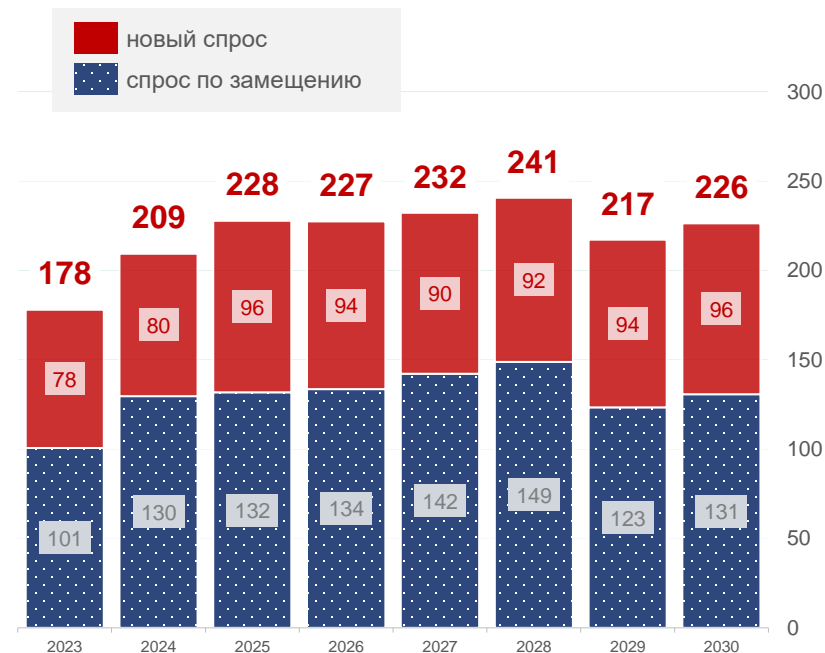
Базовый сценарий



Оптимистический сценарий



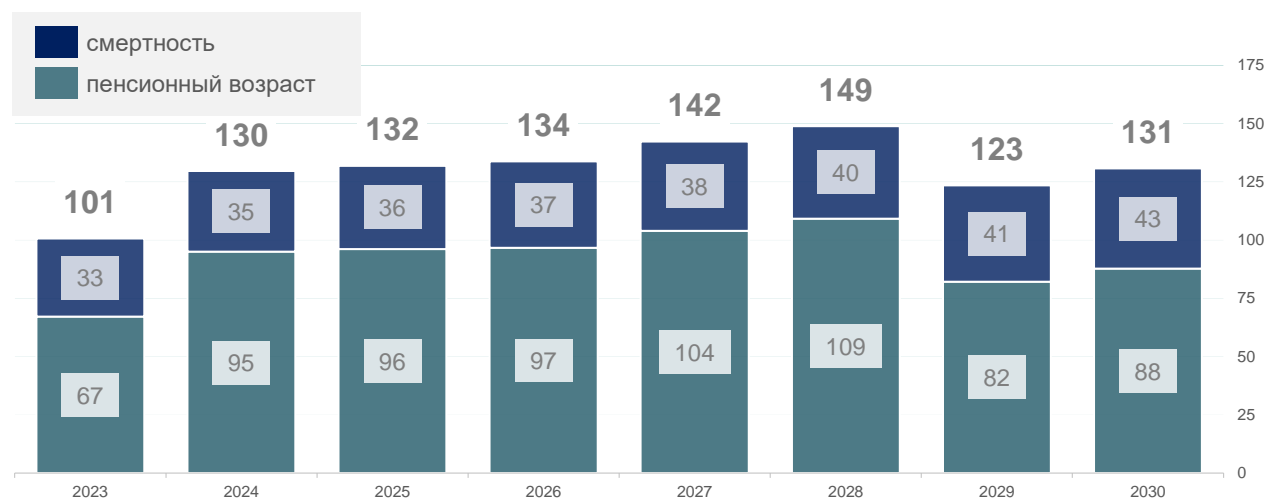
Пессимистичный сценарий



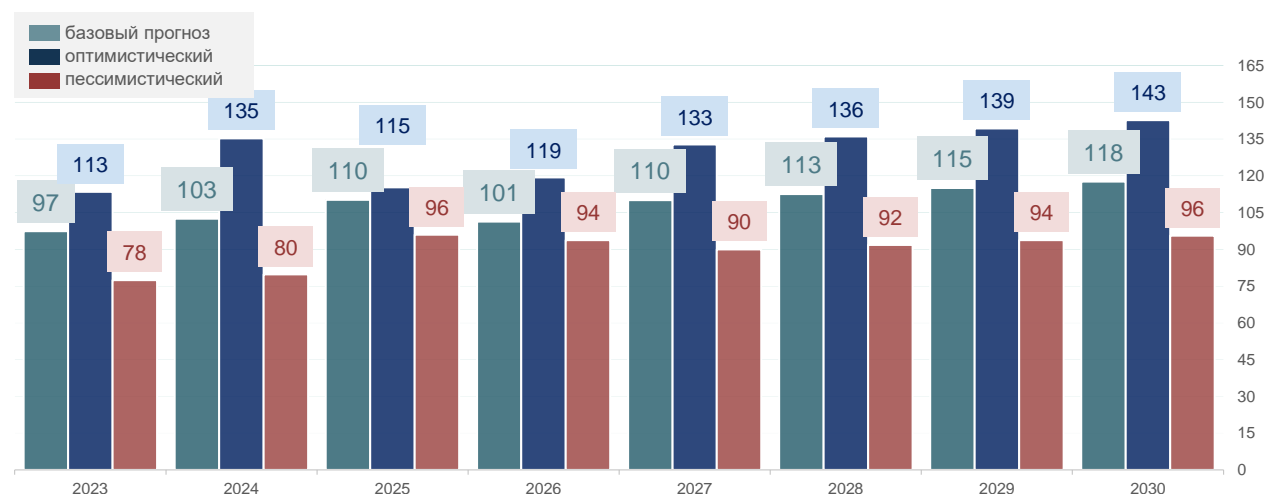
- Ожидается, что в 2023 году совокупный спрос на наемных работников может составить от **178** (пессимистичный) до **214** (оптимистичный) тыс. человек при **базовом** сценарии в **198** тыс. человек, а к 2030 году – от **226** до **273** тыс. человек при **базовом** показателе в **248** тыс. человек;
- В случае реализации **базового сценария** в 2023 году на новый спрос будет приходиться **49%** от совокупного спроса, **оптимистичного** – **53%**, **пессимистичного** – **44%**, а на спрос по замещению соответственно **51%**, **47%** и **56%**;
- Сокращение спроса по замещению с 2029 года вызвано ожидаемым **возобновлением повышения пенсионного возраста** в 2028 году, вследствие чего сократится количество женщин, одновременно достигающих официально нетрудоспособного возраста;

Структура спроса на наемных работников

Структура спроса по замещению, тыс. человек



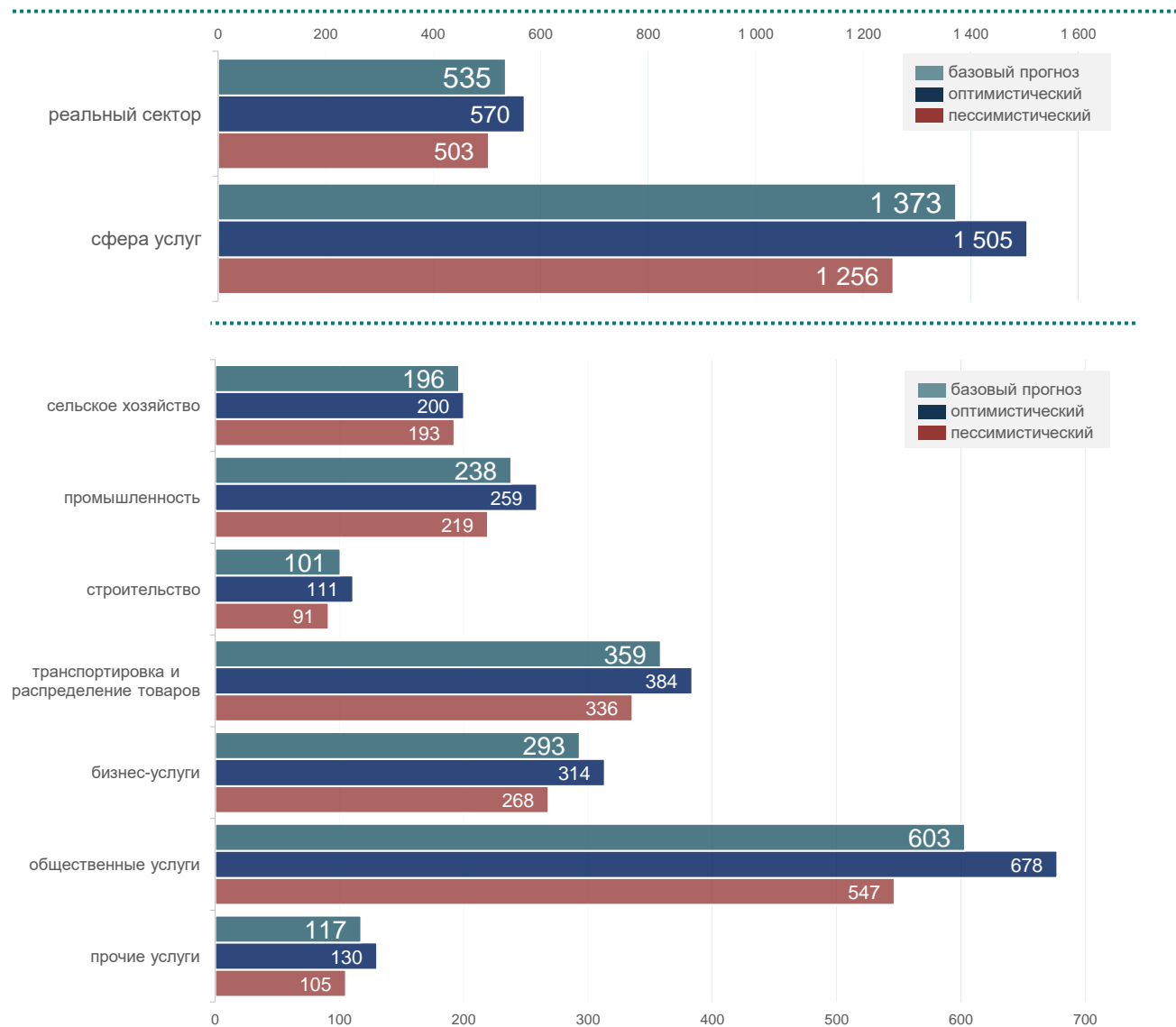
Сценарии нового спроса, тыс. человек



- В случае реализации **базового** сценария в 2023 году совокупный спрос на наемных работников составит **198 тыс. человек**, из которых на новый спрос будет приходиться **97 тыс. человек (49%)**, на замещение по достижению пенсионного возраста **67 тыс. человек (34%)** и **33 тыс. человек (17%)** – по причинам ожидаемой смертности;
 - К 2030 году совокупный спрос достигнет **248 тыс. человек** и будет состоять на **48%** из нового спроса, на **35%** из спроса по замещению в связи с пенсионным возрастом и на **17%** из спроса по причине смертности работников;
- При **оптимистичном** сценарии совокупный спрос в 2023 году из **214 тыс. человек** будет на **53%** состоять из нового спроса, на **31%** - из спроса по замещению достигших пенсионного возраста и на **16%** - из спроса по замещению умерших работников, а к 2030 году эти значения составят **273 тыс. человек (совокупный)** и **52%** (новый), **32%** (замещение достигших пенсионного возраста) и **16%** (смертность работников);
- При **пессимистичном** сценарии спрос в 2023 году составит **178 тыс. человек**, из которых **43%** будет приходиться на новый спрос, а **38%** - на спрос по замещению достигших пенсионного возраста и **19%** - на спрос по замещению умерших работников;
- К 2030 году эти значения составят **226 тыс. человек (совокупный)** и **42%** (новый), **39%** (замещение достигших пенсионного возраста) и **19%** (смертность работников)

Сценарии совокупного спроса на наемных работников

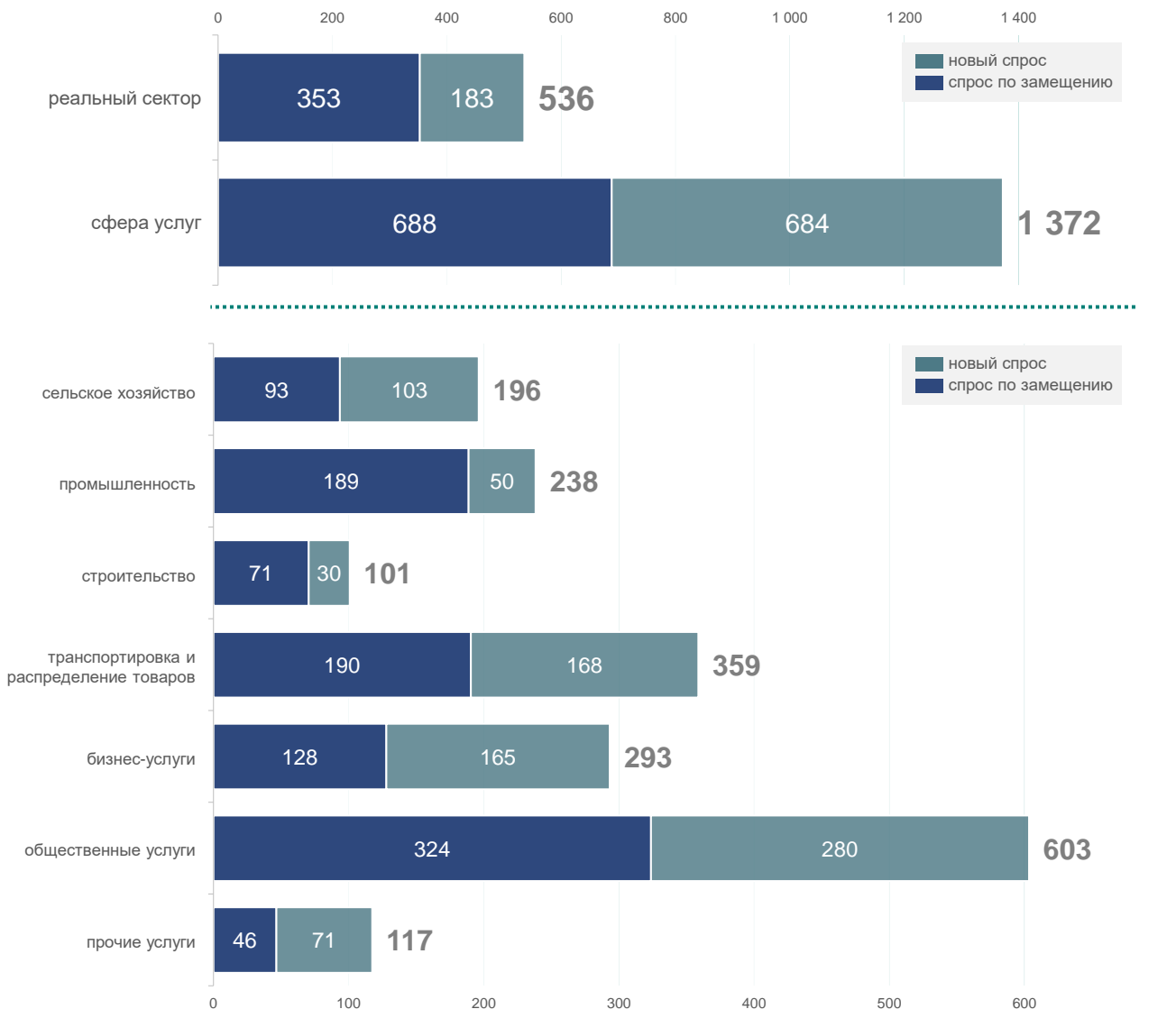
Совокупный спрос по секторам 2023-2030, тыс. человек



- Ожидается, что в течение 2023-2030 годов общий спрос на наемных работников составит от **1 759 тыс. человек** в пессимистичном сценарии до **1 908 тыс. человек** в базовом и **2 075 тыс. человек** в оптимистичном сценарии
 - Доля реального сектора (сельское хозяйство, промышленность и строительство) в спросе на наемных работников составит **27-29%**, доля сферы услуг – **71-73%** общего спроса
- Наибольший спрос на наемных работников ожидается в **секторе общественных услуг** (образование, здравоохранение, государственное управление), где он составит **от 547 до 678 тыс. человек**, или **31-33%** от совокупного спроса;
- Спрос на наемных работников в **сфере транспортировки и распределения товаров** (торговля, транспорт и складирование, услуги по проживанию и питанию) ожидается в количестве **от 336 до 384 тыс. человек**, или **18-19%** от совокупного;
- В **сфере бизнес-услуг** (информация и связь, финансы и страхование, операции с недвижимостью, профессиональная и научная деятельность, административное и вспомогательное обслуживание) спрос на наемных работников оценивается в количестве **от 268 до 314 тыс. человек**, или **15%** от совокупного спроса;
- Спрос на наемных работников в **промышленности** ожидается на уровне **219-259 тыс. человек** (12% от совокупного), в **сельском хозяйстве** в **193-200 тыс. человек** (10-11%), в сфере **прочих услуг** в **105-130 тыс. человек** (6%), в **строительном секторе** в **91-111 тыс. человек** (5%)

Структура совокупного спроса на наемных работников

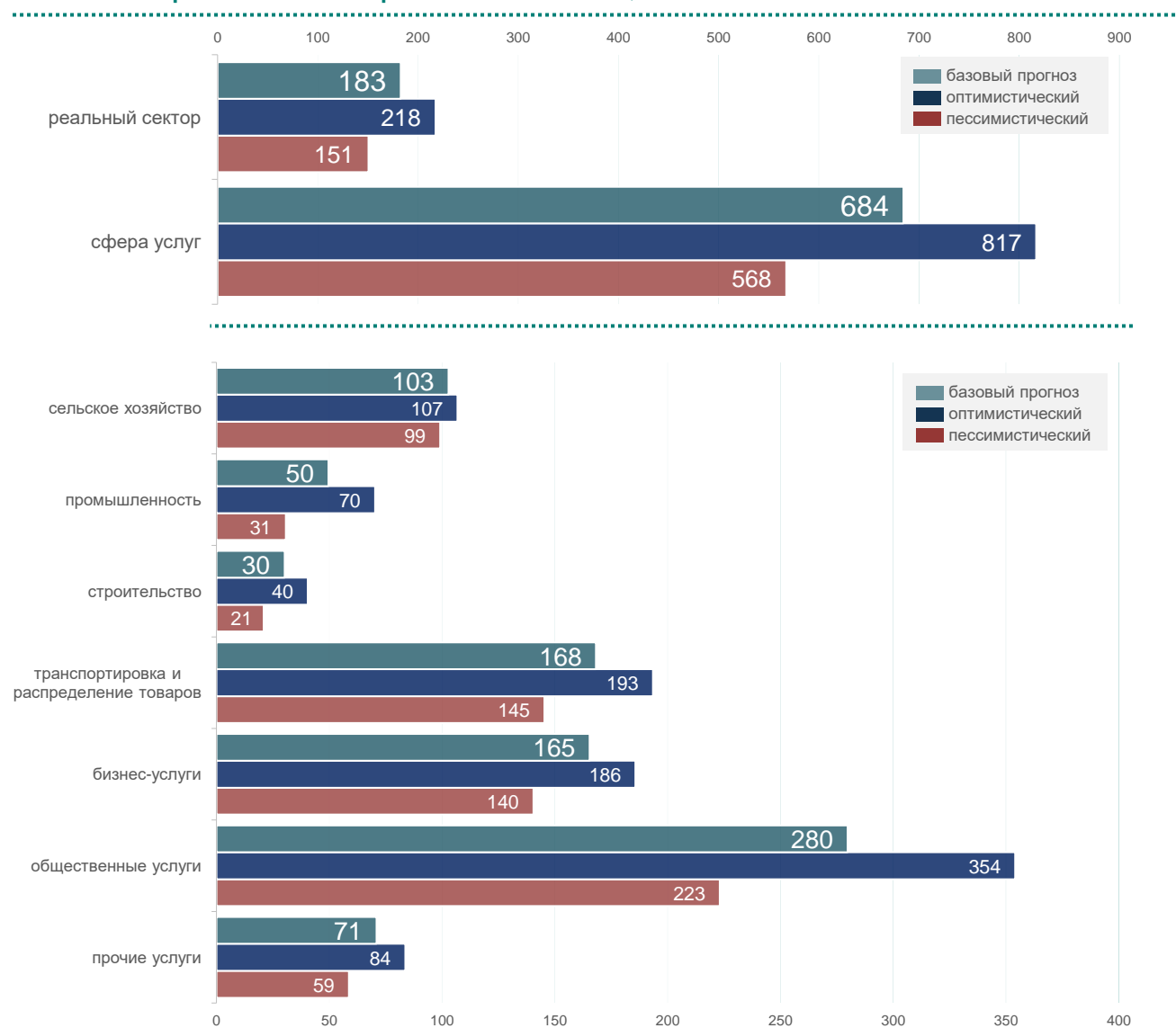
Совокупный спрос (базовый сценарий) 2023-2030, тыс. человек



- Совокупный спрос на наемных работников в 2023-2030 годах (1 908 тыс. человек), как ожидается в **базовом сценарии**, на **45%** (867 тыс.) будет состоять из нового спроса и на **55%** (1 041 тыс.) из спроса по замещению;
- В реальном секторе доля нового спроса (183 тыс. человек) составит всего **34%** в сравнении с **66%**, приходящимися на спрос по замещению (353 тыс.), в то время как в сфере услуг новый спрос (688 тыс.) составит **50,1%** от совокупного, а спрос по замещению (684 тыс.) – **49,9%**;
- Это связано в том числе и с тем, что **средний возраст** наемных работников в реальном секторе выше, чем у работников сферы услуг, что влечет ускорение достижения **пенсионного возраста** и рост показателей **смертности**;
- В **сельском хозяйстве** доля спроса по замещению (93 тыс. человек) в совокупном спросе составит **48%**, нового спроса (103 тыс.) – **52%**, в **промышленности** – **79%** (189 тыс.) и **21%** (50 тыс.), в **строительстве** – **70%** (71 тыс.) и **30%** (30 тыс.) соответственно;
- В сфере **транспортировки и распределения товаров** доля спроса по замещению составит **53%** (190 тыс.), нового спроса – **47%** (168 тыс.), в сфере **бизнес-услуг** – **44%** (128 тыс.) и **56%** (165 тыс.), в сфере **общественных услуг** – **54%** (324 тыс.) и **46%** (280 тыс.), в сфере **прочих услуг** – **40%** (46 тыс. человек) и **60%** (71 тыс.) соответственно

Сценарии нового спроса на наемных работников

Новый спрос по секторам 2023-2030, тыс. человек

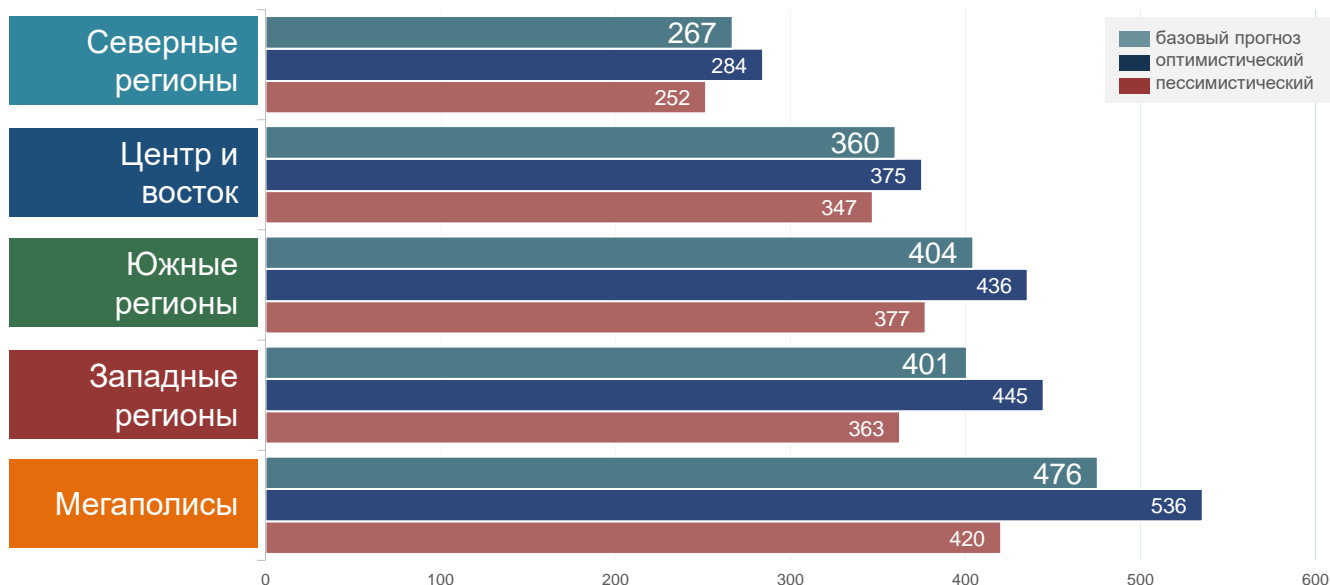
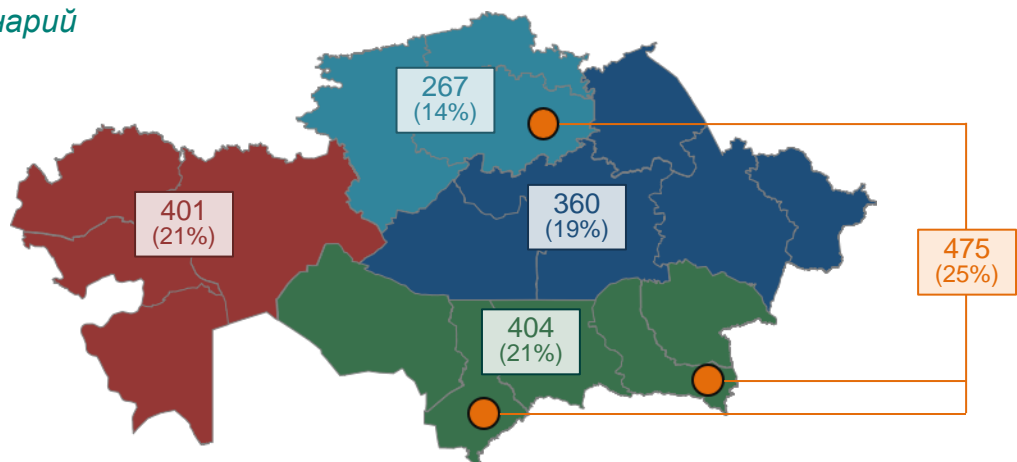


- В течение 2023-2030 годов новый спрос на наемных работников составит от **719 тыс.** человек в **пессимистическом** сценарии до **867 тыс.** в базовом и **1 035 тыс.** в **оптимистическом** сценарии
 - Доля реального сектора (сельское хозяйство, промышленность и строительство) в новом спросе на наемных работников составит **20-21%**, доля сферы услуг – **79%** общего спроса
- Наибольший новый спрос на наемных работников ожидается в **секторе общественных услуг** (образование, здравоохранение, государственное управление) – от **223 до 354 тыс.** человек, или **31-33%** от совокупного спроса;
- В **сфере бизнес-услуг** (информация и связь, финансы и страхование, операции с недвижимостью, профессиональная и научная деятельность, административное и вспомогательное обслуживание) новый спрос на наемных работников оценивается в количестве от **140 до 186 тыс.** человек, или **15%** от совокупного спроса;
- Новый спрос на наемных работников в **сфере транспортировки и распределения товаров** (торговля, транспорт и складирование, услуги по проживанию и питанию) ожидается в количестве от **145 до 193 тыс.** человек, или **18-19%** от совокупного;
- Новый спрос на наемных работников в **сельском хозяйстве** ожидается на уровне **99-107 тыс.** человек (10-11%), в сфере **прочих услуг** в **59-84 тыс.** человек (6%), в **строительном секторе** в **21-40 тыс.** человек (5%), в **промышленности** в **31-70 тыс.** человек (12% от совокупного)

Сценарии совокупного спроса на наемных работников

Совокупный спрос по регионам 2023-2030, тыс. человек

базовый сценарий

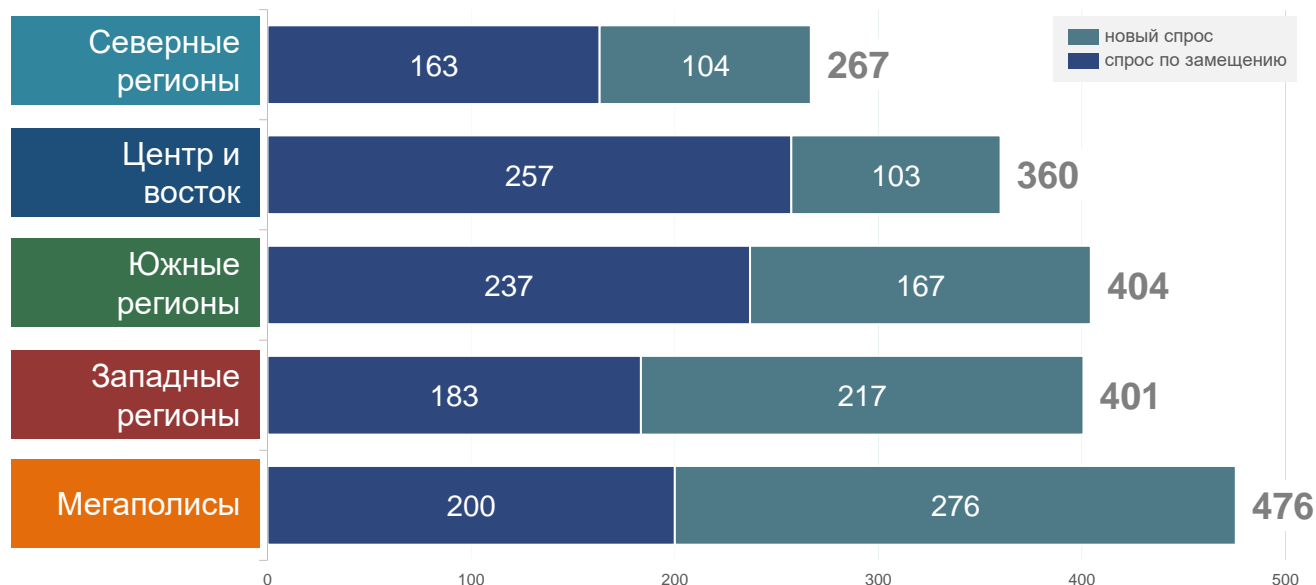
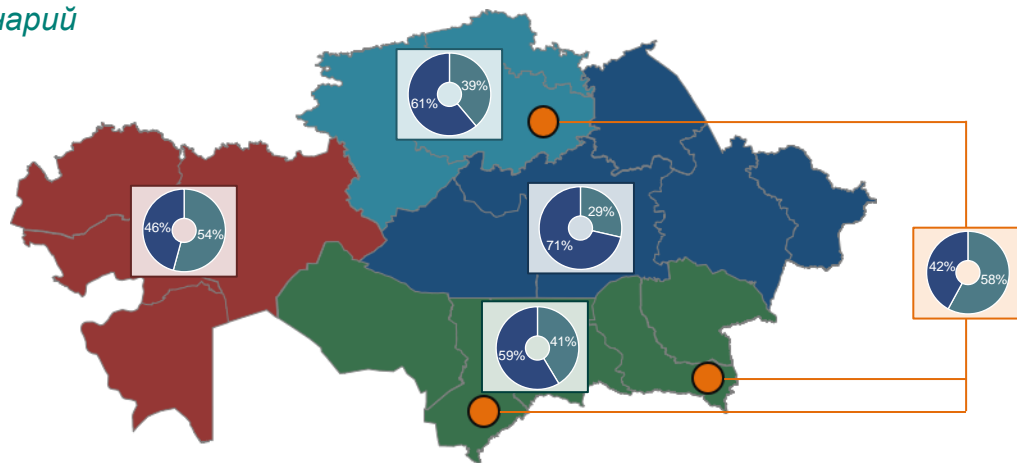


- В региональном разрезе из совокупного спроса в **1 907 тыс.** наемных работников за 2023-2030 годы наименьший спрос на них будет формироваться в **центральных, восточных и северных** регионах
 - Ожидается, что совокупный спрос в **северных** регионах за 2023-2030 годы составит **от 252 до 284 тыс.** человек при базовом сценарии в **267 тыс.** человек, или **14%** от спроса по Казахстану в целом, в **центральных и восточных** – **от 347 до 375 тыс.** человек при базовом сценарии в **360 тыс.** человек, или **18-20%**
- Основной спрос на работников будет формироваться в г.г. **Астана, Алматы и Шымкент**, где, как ожидается, в зависимости от сценария он может составить **от 420 до 536 тыс.** человек (24-26% от совокупного) при базовом сценарии в **476 тыс.** человек;
- В **западных** регионах (Мангистауская, Атырауская, Актюбинская, Западно-Казахстанская области) спрос на наемных работников составит **от 363 до 445 тыс.** человек (21%) при базовом сценарии в **401 тыс. человек**;
- В **южных** регионах (Кызылординская, Туркестанская, Жамбылская, Жетысуская, Алматинская области) спрос на наемных работников оценивается в количестве от **377 до 436 тыс.** человек, или **21%** от совокупного спроса, при базовом сценарии в **404 тыс.** человек

Структура совокупного спроса на наемных работников

Совокупный спрос по регионам 2023-2030, тыс. человек

базовый сценарий

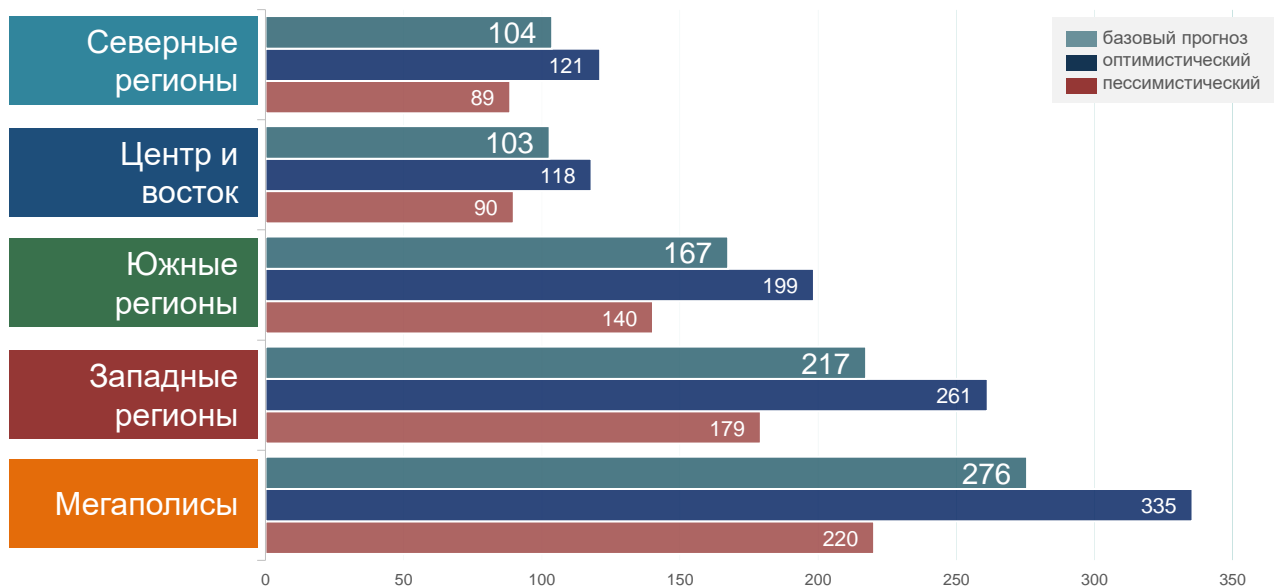
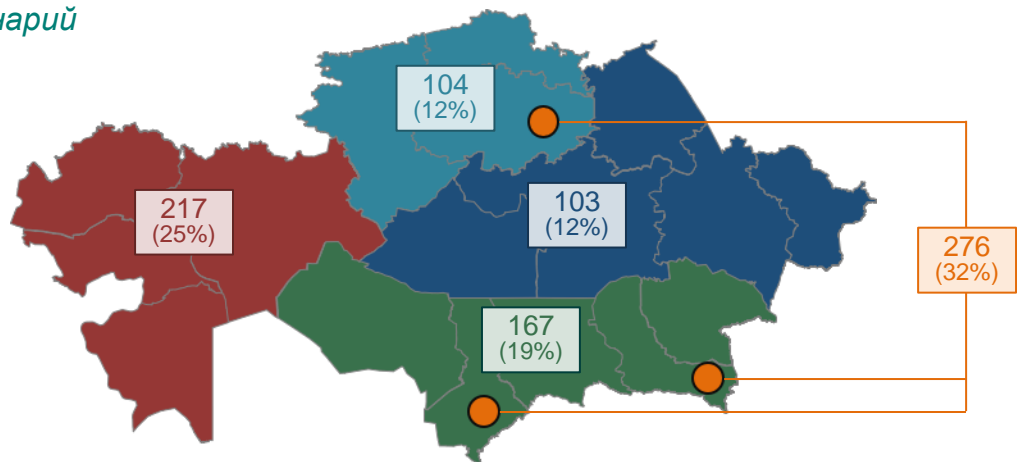


- Совокупный спрос на наемных работников в 2023-2030 годах (1 907 тыс. человек), как ожидается в **базовом сценарии**, на **45%** (867 тыс.) будет состоять из нового спроса и на **55%** (1 040 тыс.) из спроса по замещению;
- В **центральных и восточных регионах** (Абайская, Восточно-Казахстанская, Павлодарская, Карагандинская, Улытауская области) доля **нового спроса** (103 тыс. человек) составит всего **29%** в сравнении с **71%**, приходящимися на спрос по замещению (257 тыс.);
- Доля нового спроса на наемных работников в **г.г. Астана, Алматы и Шымкент**, как ожидается, составит **58%** (276 тыс.) в сравнении с **42%** от спроса по замещению (200 тыс.);
- В **северных регионах** (Акмолинская, Костанайская, Северо-Казахстанская области) доля нового спроса (104 тыс.) составит порядка **39%**, доля спроса по замещению (163 тыс.) – **61%**;
- В **южных регионах** (Кызылординская, Туркестанская, Жамбылская, Жетысуская, Алматинская области) новый спрос на наемных работников составит в базовом сценарии **41%** (167 тыс.) от совокупного, спрос по замещению (237 тыс.) – **59%**;
- В **западных регионах** (Мангистауская, Атырауская, Актюбинская, Западно-Казахстанская области) новый спрос (217 тыс.) будет формировать **54%** от совокупного спроса на наемных работников, спрос по замещению (183 тыс.) – **46%**;

Сценарии нового спроса на наемных работников

Новый спрос по регионам 2023-2030, тыс. человек

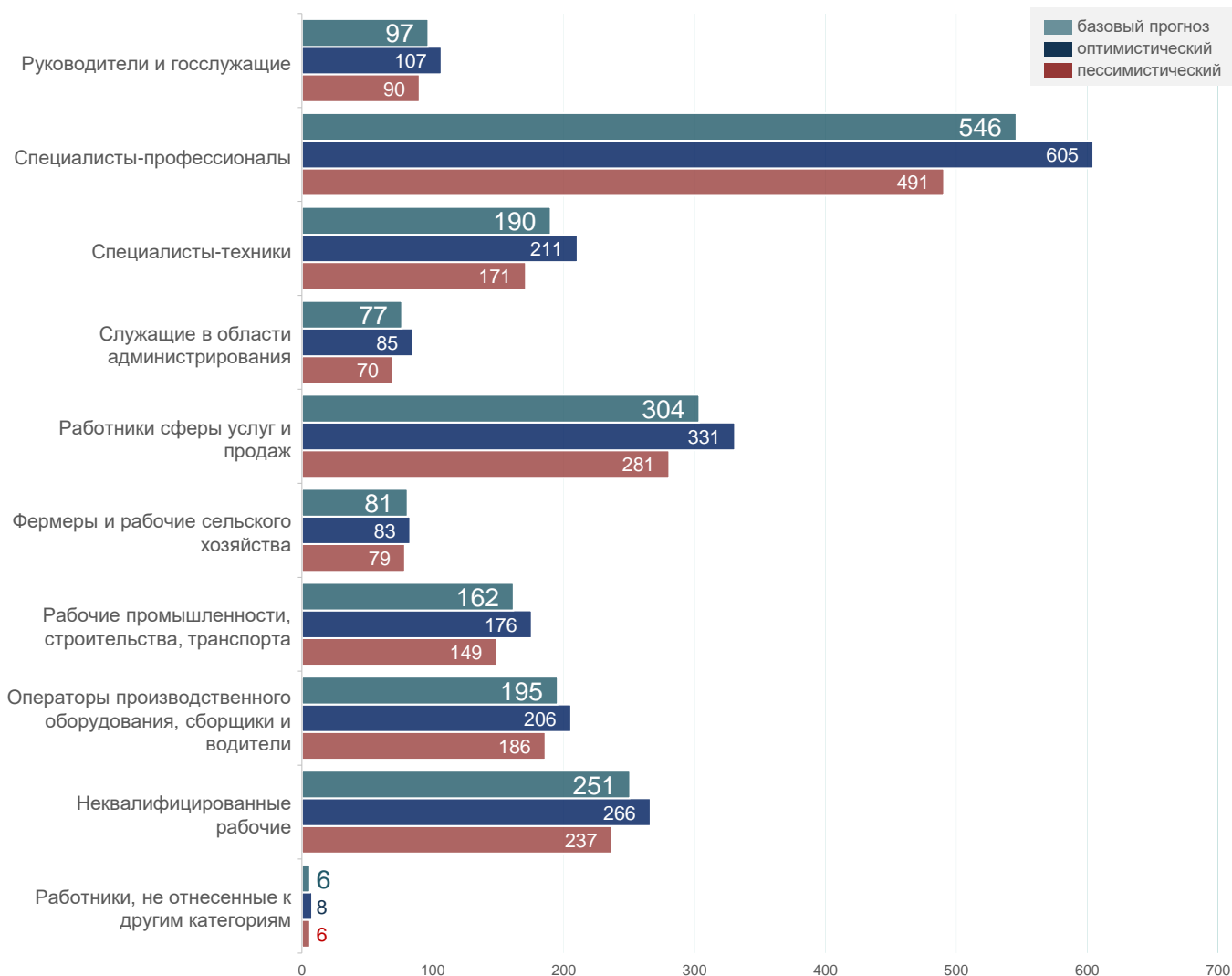
базовый сценарий



- В региональном разрезе из нового спроса в **867 тыс.** наемных работников за 2023-2030 годы основной спрос на работников будет формироваться в г.г. **Астана, Алматы и Шымкент**, где, как ожидается, в зависимости от сценария он может составить **от 220 до 335 тыс.** человек (31-32% от совокупного) при базовом сценарии в **276 тыс.** человек;
- Наименьший новый спрос на наемных работников будет формироваться в **центральных, восточных и северных** регионах
 - ожидается, что новый спрос в **северных** регионах за 2023-2030 годы составит **от 89 до 121 тыс.** человек при базовом сценарии в **104 тыс.** человек, или **12%** от спроса по Казахстану в целом, в **центральных и восточных** – **от 90 до 118 тыс.** человек при базовом сценарии в **103 тыс.** человек, или **11-13%**
- В **западных** регионах (Мангистауская, Атырауская, Актыбинская, Западно-Казахстанская области) спрос на наемных работников составит **от 179 до 261 тыс.** человек (25%) при базовом сценарии в **217 тыс.** человек;
- В **южных** регионах (Кызылординская, Туркестанская, Жамбылская, Жетысуская, Алматинская области) спрос на наемных работников оценивается в количестве от **140 до 199 тыс.** человек, или **19-20%** от совокупного спроса, при базовом сценарии в **167 тыс.** человек

Сценарии совокупного спроса на наемных работников

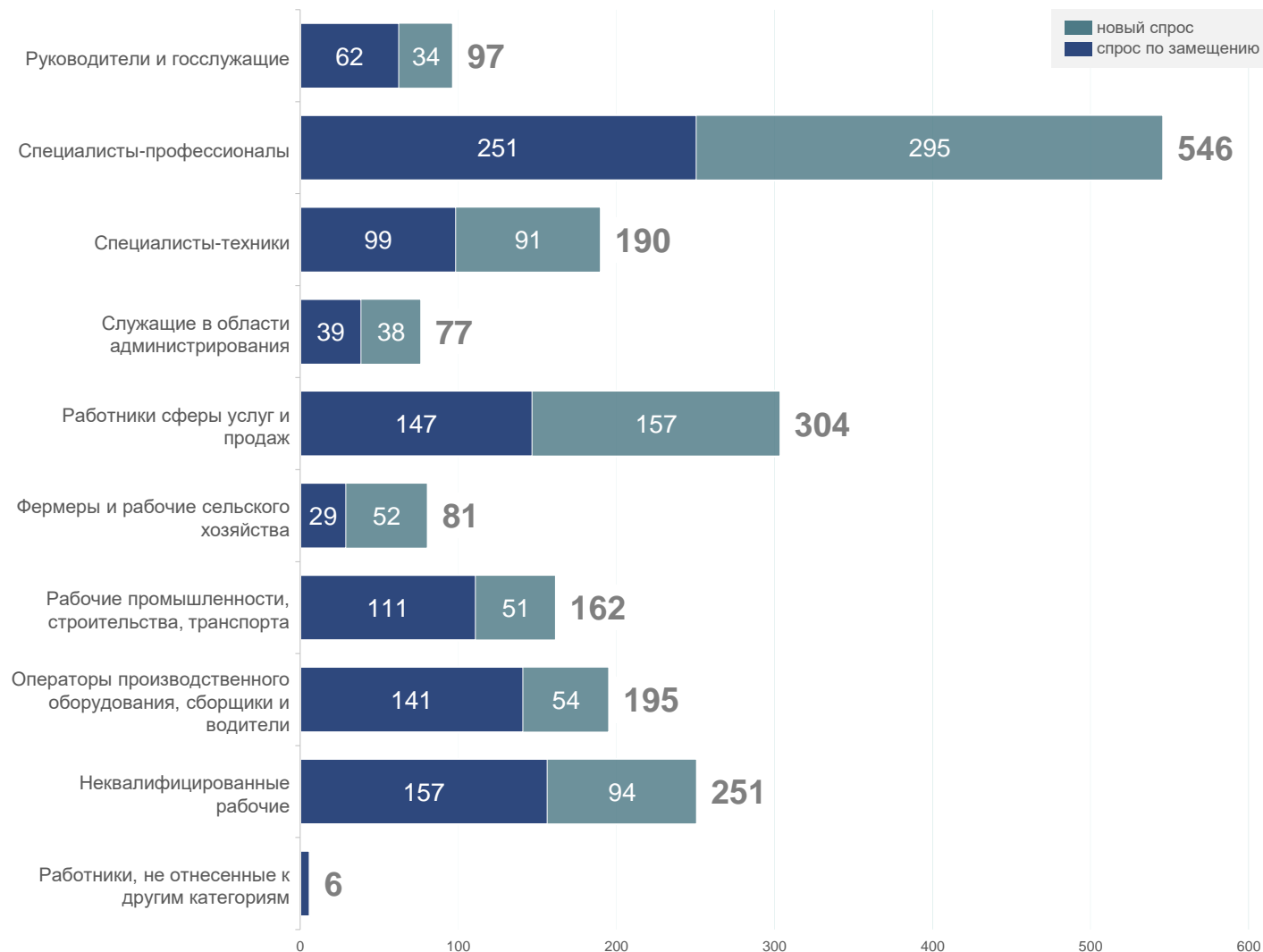
Совокупный спрос по группам занятий 2023-2030, тыс. человек



- В разрезе групп занятий ожидается, что основной спрос будет предъявляться на **специалистов-профессионалов, работников сферы услуг и продаж, а также неквалифицированных работников**;
- В зависимости от сценария, совокупный спрос за 2023-2030 годы на **специалистов-профессионалов** может составить **от 491 до 605 тыс. человек** при базовом сценарии в **546 тыс. человек** (28-29% совокупного спроса);
- Потребность в **работниках сферы услуг и продаж** оценивается в количестве **281-331 тыс. человек** при базовом показателе в **304 тыс.** (16% от совокупного), в **неквалифицированных рабочих** – в **237-266 тыс. человек** при базовом сценарии в **251 тыс. человек** (13%);
- Ожидается, что спрос на **операторов производственного оборудования, сборщиков и водителей** составит **от 186 до 206 тыс. человек** при базовом сценарии в **195 тыс. человек** (10-11% от совокупного), на **специалистов-техников** – **от 171 до 211 тыс. человек** при базовом показателе в **190 тыс. человек** (10%);
- Совокупный спрос на **рабочих промышленности, строительства, транспорта** в 2023-2030 годах оценивается в количестве **от 149 до 176 тыс. человек** при базовом сценарии в **162 тыс. человек** (8% от совокупного);
- Наименее востребованными будут являться **фермеры и рабочие сельского хозяйства, служащие в области администрирования, руководители и госслужащие**

Структура совокупного спроса на наемных работников

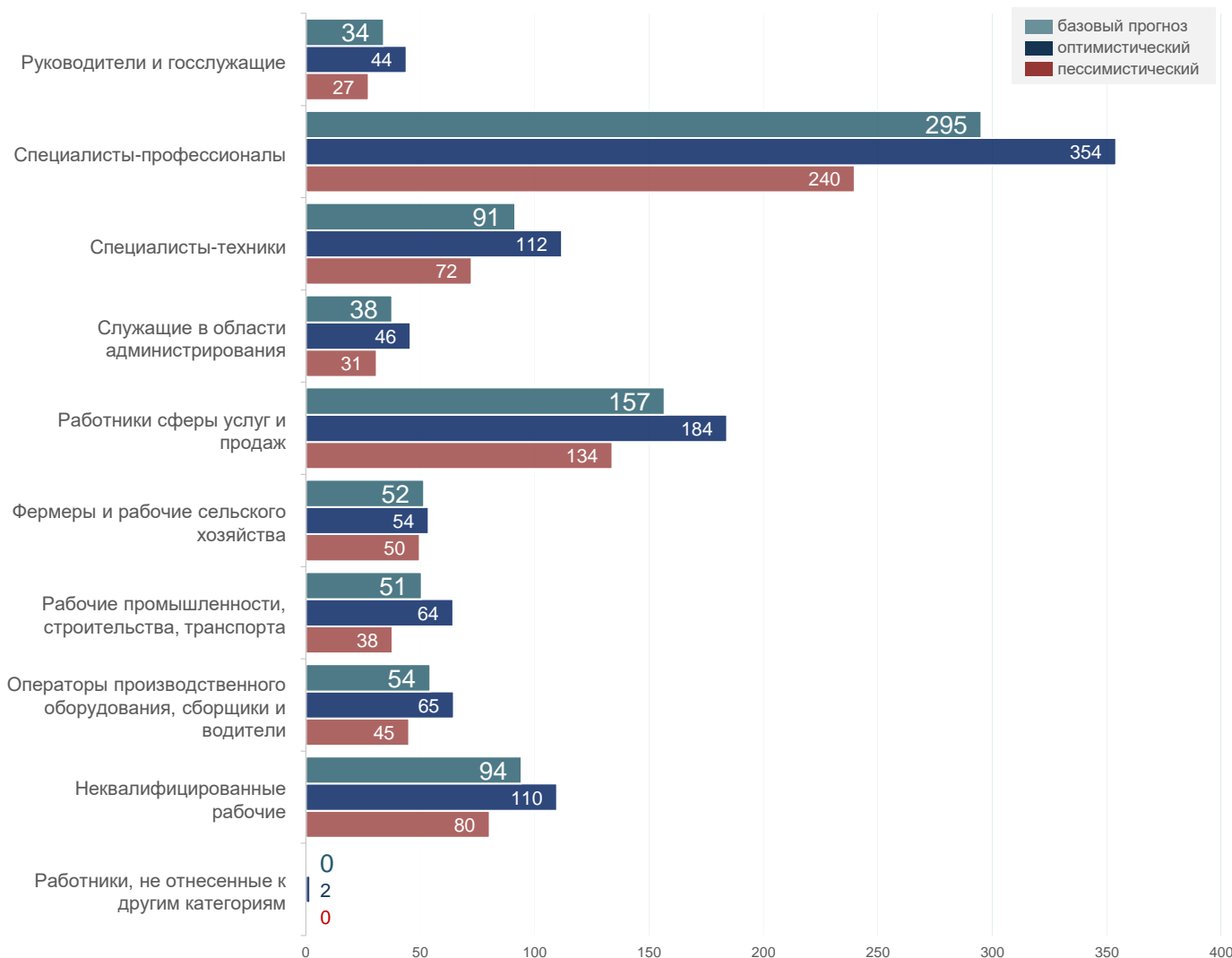
Совокупный спрос (базовый сценарий) 2023-2030, тыс. человек



- Совокупный спрос на наемных работников в 2023-2030 годах (1 908 тыс. человек), как ожидается в **базовом сценарии**, на **45%** (867 тыс.) будет состоять из нового спроса и на **55%** (1 041 тыс.) из спроса по замещению;
- Ожидается, что среди **специалистов-профессионалов** доля нового спроса в базовом сценарии составит **54%** (295 тыс.), доля спроса по замещению – **46%** (250 тыс.);
- Среди **работников сферы услуг и продаж** доля нового спроса в базовом сценарии составит **52%** (157 тыс.), доля спроса по замещению – **48%** (147 тыс.), для **неквалифицированных работников** новый спрос ожидается в количестве **94 тыс.** человек (38%), спрос по замещению оценивается в **157 тыс.** человек (62%);
- Новый спрос на **операторов производственного оборудования, сборщиков и водителей** (54 тыс.) составит всего **28%** от совокупного спроса, в то время как спрос по замещению, как ожидается, составит **72%**, или **141 тыс.** человек;
- Среди спроса на **специалистов-техников** новый спрос и спрос по замещению будут составлять **48%** и **52%**;
- В категории **рабочих промышленности, строительства и транспорта** новый спрос (51 тыс. человек), как ожидается, составит **31%** от совокупного, спрос по замещению (111 тыс.) – **69%**

Сценарии нового спроса на наемных работников

Новый спрос по группам занятий 2023-2030, тыс. человек



- Порядка **трети** всего нового спроса (33-34%), как ожидается, будет приходиться на **специалистов-профессионалов**, что в количественном выражении соответствует **240 тыс.** человек в **пессимистичном** сценарии, **295 тыс.** – в **базовом** и **354 тыс.** – в **оптимистическом** сценарии;
- На **работников сферы услуг и продаж** будет приходиться **18-19%** от общего нового спроса: **134 тыс.** человек в **пессимистичном**, **157 тыс.** – в **базовом** и **184 тыс.** – в **оптимистичном** сценарии;
- Доля нового спроса среди **неквалифицированных работников**, как ожидается, будет составлять порядка **11%** от общего нового спроса и варьироваться от **80 тыс.** в **пессимистичном** и **94 тыс.** человек в **базовом** до **110 тыс.** человек в **оптимистичном** сценарии;
- На **специалистов-техников** будет приходиться 10-11% (72-112 тыс. человек) общего нового спроса, **фермеров и рабочих сельского хозяйства** – от 5 до 7% (50-54 тыс.), **операторов производственного оборудования, сборщиков, водителей** – 6% (45-65 тыс.), **служащих в области администрирования** – порядка 4% (31-46 тыс.);

Наиболее востребованные профессии (1 из 4)

№	Группа занятий НКЗ -2017	Наименование	Сценарий			в том числе источникам		в том числе по годам (базовый)							
			Базовый	Оптимист.	Пессимист.	новый спрос (базовый)	спрос по замещению	2023	2024	2025	2026	2027	2028	2029	2030
ВСЕГО			1 907 991	2 075 411	1 759 227	867 014	1 040 977	197 964	232 144	242 100	235 082	252 320	261 446	238 551	248 384
1	2411-1	Бухгалтеры	91 995	100 955	83 314	46 864	45 131	8 311	11 254	12 690	11 749	12 305	12 972	11 394	11 320
2	5414-9	Охранники, инкассаторы и родственные профессии	77 791	82 686	73 432	25 545	52 246	9 271	10 062	10 500	8 809	9 873	10 383	9 183	9 710
3	5210-2	Продавцы магазинов и их помощники	70 213	75 743	65 338	38 660	31 553	6 849	8 528	8 787	8 991	9 018	10 394	9 052	8 594
4	2350-3	Учителя средней школы по общественным наукам	45 192	50 226	40 509	27 775	17 417	4 822	5 280	5 635	6 141	5 945	6 332	5 500	5 537
5	8322-2	Водители и шоферы автомобилей	45 146	47 962	42 842	14 965	30 181	5 388	5 426	6 217	5 731	5 431	5 725	5 675	5 553
6	3221-0	Средний медицинский персонал по уходу	40 044	45 390	34 913	16 725	23 319	3 683	4 730	4 765	5 314	6 280	5 076	4 676	5 520
7	2350-1	Учителя средней школы по естественным наукам	37 940	41 621	34 524	20 313	17 627	3 531	5 228	5 742	4 821	5 207	4 685	4 102	4 624
8	2362-0	Воспитатели в дошкольном образовании	36 060	40 466	31 983	23 644	12 416	3 637	4 459	4 269	4 728	5 042	4 982	4 326	4 617
9	9112-9	Уборщики и прислуга в отелях и аналогичных учреждениях	34 553	36 991	32 404	11 366	23 187	3 587	4 069	5 475	4 607	4 865	5 011	3 610	3 329
10	2361-0	Учителя начальной школы	32 310	36 157	28 747	21 136	11 174	3 105	4 391	4 047	3 818	3 930	4 982	3 835	4 202
11	9113-0	Уборщики в офисах	25 300	27 242	23 560	10 424	14 876	2 278	3 265	3 603	3 441	3 422	3 927	2 694	2 670
12	5141-1	Парикмахеры	24 617	27 193	22 131	19 420	5 197	2 129	2 700	3 116	3 295	3 199	3 440	3 382	3 356
13	2350-9	Прочие учителя средней школы	23 163	25 713	20 794	14 036	9 127	2 288	2 745	2 780	3 458	2 973	2 914	2 795	3 210
14	4110-1	Офисные служащие (общий профиль)	22 057	24 515	19 837	13 048	9 009	2 752	2 623	2 619	2 587	2 445	2 894	2 924	3 213
15	9520-0	Торговцы на улицах и рынках	21 726	22 855	20 729	7 855	13 871	2 199	2 829	2 917	2 797	2 567	2 518	2 993	2 906
16	9622-1	Смотрители и сторожи зданий	20 570	21 715	19 539	5 944	14 626	2 651	2 686	2 685	2 403	2 511	2 385	2 356	2 893
17	5120-9	Прочие повара	20 502	22 401	18 767	13 133	7 369	2 263	2 864	2 516	2 827	2 585	2 694	2 410	2 343
18	9629-9	Прочие неквалифицированные рабочие	20 194	21 524	18 901	6 892	13 302	1 627	2 979	1 967	2 395	2 921	3 299	2 432	2 574
19	6130-0	Фермеры и рабочие по производству смешанной продукции	19 760	20 241	19 294	12 850	6 910	2 073	2 147	2 183	2 702	2 555	2 720	2 650	2 730
20	6111-2	Фермеры и рабочие по выращиванию овощей традиционным способом	19 567	20 083	19 073	13 772	5 795	1 900	2 309	2 855	2 276	2 601	2 501	2 402	2 723
21	8332-1	Водители грузового автомобиля	17 830	18 299	17 441	3 189	14 641	2 542	2 015	2 548	1 622	2 203	2 140	2 215	2 545
22	9211-3	Неквалифицированные рабочие в производстве продукции сельского хозяйства	16 648	16 806	16 481	5 875	10 773	1 493	2 233	2 030	1 992	2 202	2 542	2 197	1 959
23	9116-0	Дворники и уборщики открытых территорий	16 478	17 928	15 381	6 297	10 181	1 976	2 597	2 317	1 920	1 843	2 045	1 974	1 806
24	3334-0	Агенты по операциям с недвижимостью и другой собственностью	16 187	17 668	14 797	12 622	3 565	1 728	1 738	2 066	2 084	1 807	2 139	2 421	2 204
25	2611-1	Штатные юристы	15 156	16 281	14 396	6 949	8 207	1 373	1 856	1 777	1 752	1 713	2 449	2 140	2 096

Наиболее востребованные профессии (2 из 4)

№	Группа занятий НКЗ -2017	Наименование	Сценарий			в том числе источникам		в том числе по годам (базовый)							
			Базовый	Оптимист.	Пессимист.	новый спрос (базовый)	спрос по замещению	2023	2024	2025	2026	2027	2028	2029	2030
26	8341-1	Трактористы	15 148	15 334	14 952	4 792	10 356	1 805	2 039	1 768	1 816	2 096	1 910	1 787	1 927
27	9622-2	Вахтеры и консьержи	14 914	15 816	14 043	4 621	10 293	1 945	1 876	2 073	2 224	1 841	1 812	1 356	1 787
28	2350-2	Учителя средней школы по математическим наукам	14 590	16 032	13 244	7 975	6 615	1 462	2 096	1 678	2 213	1 828	1 804	1 785	1 724
29	5120-2	Повара в заведениях быстрого питания, кроме фаст-фуда	13 634	14 673	12 672	7 831	5 803	1 357	1 914	1 730	1 525	1 616	1 886	1 810	1 796
30	8322-1	Водители такси	13 358	14 808	11 979	6 115	7 243	1 068	1 318	1 333	1 836	1 869	1 470	2 357	2 107
31	8331-1	Водители автобусов	13 134	13 746	12 550	3 118	10 016	1 471	1 425	1 147	1 316	2 159	1 646	1 733	2 237
32	7212-1	Сварщики	13 046	13 856	12 209	2 410	10 636	1 578	1 515	1 799	1 352	1 510	1 729	1 777	1 786
33	3349-0	Вспомогательный профессиональный персонал АУД	12 774	14 001	11 640	8 242	4 532	1 169	1 298	1 770	1 851	1 628	1 631	1 578	1 849
34	2512-1	Разработчики и специалисты по тестированию программного обеспечения	12 580	14 392	10 943	8 808	3 772	1 276	1 412	1 493	1 650	1 928	1 665	1 621	1 535
35	4000-0	Супервайзеры по документообороту и другим офисным работам	12 223	13 099	11 453	3 982	8 241	1 458	1 271	1 544	1 309	1 936	1 680	1 591	1 434
36	1210-0	Первые руководители учреждений, организаций и предприятий	11 790	12 891	10 745	5 628	6 162	1 144	1 114	1 376	1 229	1 583	1 725	1 734	1 885
37	7126-1	Сантехники	11 750	12 715	10 952	4 846	6 904	1 180	1 566	1 287	1 593	1 497	1 699	1 479	1 449
38	2211-1	Врачи в области терапии	11 650	13 531	9 832	5 471	6 179	1 306	1 648	1 421	1 298	1 653	1 535	1 251	1 538
39	1329-1	Руководители производственных подразделений (технические и инженерные)	11 449	12 359	10 653	5 134	6 315	1 260	1 158	1 349	1 176	1 771	1 739	1 281	1 715
40	6122-1	Птицеводы	11 257	11 548	10 975	8 193	3 064	1 036	1 241	1 330	1 281	1 688	1 939	1 297	1 445
41	5414-1	Охранники, осуществляющие защиту жизни и здоровья физических лиц	11 112	12 200	10 114	5 868	5 244	1 259	1 418	1 229	1 201	1 602	1 805	1 298	1 300
42	2431-2	Специалисты-профессионалы по рекламе и продвижению продукции	10 958	12 012	9 923	6 167	4 791	1 002	1 414	1 021	1 281	1 438	1 612	1 966	1 224
43	3121-1	Техники-электрики (общий профиль)	10 932	11 597	10 379	2 728	8 204	1 625	1 100	1 709	944	1 928	1 107	1 240	1 279
44	5142-2	Мастера маникюра и педикюра	10 757	11 958	9 585	9 260	1 497	946	1 057	1 393	1 309	1 413	1 513	1 450	1 676
45	3422-1	Спортивные тренеры и преподаватели	10 491	11 610	9 473	5 712	4 779	901	1 091	1 458	1 196	1 221	1 558	1 497	1 569
46	5320-1	Работники по уходу за больными, за исключением на дому	10 136	11 308	9 001	3 498	6 638	1 158	1 543	1 337	1 067	1 200	1 479	1 199	1 153
47	1323-0	Руководители строительных подразделений	10 002	10 999	9 085	3 130	6 872	1 037	1 421	1 213	1 047	1 517	1 068	1 430	1 269
48	2350-4	Учителя средней школы по техническим наукам	9 798	10 763	8 890	5 380	4 418	1 099	1 096	1 116	1 165	1 391	1 503	1 248	1 180
49	2220-0	Специалисты-профессионалы в области сестринского дела	9 421	10 879	8 061	4 255	5 166	971	1 071	828	1 317	1 098	1 189	1 421	1 526
50	6111-1	Фермеры и рабочие по выращиванию полевых культур	9 073	9 279	8 883	5 299	3 774	1 003	882	1 000	1 312	1 340	1 106	1 141	1 289

Наиболее востребованные профессии (3 из 4)

№	Группа занятий НКЗ -2017	Наименование	Сценарий			в том числе источникам		в том числе по годам (базовый)							
			Базовый	Оптимист.	Пессимист.	новый спрос (базовый)	спрос по замещению	2023	2024	2025	2026	2027	2028	2029	2030
51	3115-1	Техники-механики (общий профиль)	9 034	9 905	8 220	3 589	5 445	1 192	1 092	1 215	888	1 060	1 321	999	1 267
52	5311-2	Няни (в детском саду)	8 748	9 789	7 786	5 725	3 023	752	970	1 086	1 249	1 157	964	1 175	1 395
53	3313-0	Счетоводы и помощники бухгалтеров	8 365	8 981	7 625	4 233	4 132	824	835	984	1 248	1 344	1 144	960	1 026
54	7533-1	Швеи и другие реставраторы одежды и ткани	8 071	8 846	7 323	2 854	5 217	467	992	934	1 164	1 200	1 181	1 160	973
55	2631-0	Аналитики-исследователи	7 982	8 817	7 243	4 975	3 007	957	1 251	747	893	1 068	984	1 101	981
56	7100-0	Бригадиры над строителями-монтажниками, строителями-отделочниками, малярами	7 921	8 829	7 032	2 728	5 193	793	680	876	872	840	1 225	1 087	1 548
57	4110-2	Служащие по делопроизводству	7 811	8 844	7 080	4 495	3 316	676	839	1 193	1 336	772	1 056	920	1 019
58	7231-9	Прочие слесари и ремонтники мото- и автотранспортных средств	7 774	8 361	7 272	3 377	4 397	1 057	756	881	1 203	901	932	1 094	950
59	9211-2	Неквалифицированные рабочие в животноводстве	7 713	7 922	7 522	3 665	4 048	1 041	652	787	959	913	941	975	1 445
60	9333-1	Портовые грузчики	7 700	8 457	7 036	4 240	3 460	941	664	889	1 068	1 066	1 017	1 178	877
61	7239-2	Слесари промышленного оборудования	7 018	7 483	6 599	1 781	5 237	624	1 029	1 059	913	894	685	757	1 057
62	5311-1	Няни (на дому)	7 007	7 788	6 268	4 259	2 748	610	781	818	892	1 104	1 159	765	878
63	6121-3	Фермеры и рабочие по разведению	6 993	7 149	6 848	4 099	2 894	640	848	943	748	896	969	948	1 001
64	7119-9	Прочие строители-монтажники и рабочие родственных занятий	6 974	7 310	6 685	1 409	5 565	1 000	1 102	1 034	773	589	735	707	1 034
65	1345-0	Руководители подразделений в сфере образования	6 839	7 355	6 366	2 690	4 149	596	733	694	996	1 151	1 013	737	919
66	5412-0	Полицейские	6 835	8 824	6 591	1 777	5 058	576	766	1 004	1 223	878	603	714	1 071
67	7412-1	Электромонтеры (общий профиль)	6 565	6 974	6 226	1 324	5 241	985	853	643	740	671	862	977	834
68	8331-2	Водители микроавтобусов, в том числе водители скорой помощи	6 509	7 079	5 954	1 827	4 682	914	624	980	771	930	788	761	741
69	9622-9	Прочие сторожи и рабочие родственных занятий	6 472	7 061	5 920	3 347	3 125	735	730	885	647	788	991	953	743
70	8322-4	Курьеры на автомобилях	6 401	6 854	5 959	2 057	4 344	693	786	701	725	991	790	702	1 013
71	3212-0	Фельдшеры	6 251	7 278	5 258	3 104	3 147	525	1 008	982	781	721	829	616	789
72	2433-1	Специалисты-профессионалы по продажам технической продукции	6 189	6 641	5 763	3 245	2 944	652	569	830	732	710	1 010	657	1 029
73	8311-1	Машинисты локомотивов, кроме поездов метрополитена	6 123	6 415	5 863	1 190	4 933	774	640	776	623	697	1 007	655	951
74	7126-9	Прочие сантехники и трубопроводчики	6 067	6 266	5 824	2 135	3 932	527	768	744	664	795	606	700	1 263
75	7115-1	Плотники	5 924	6 378	5 459	2 107	3 817	391	704	563	800	812	1 232	766	656

Наиболее востребованные профессии (4 из 4)

№	Группа занятий НКЗ -2017	Наименование	Сценарий			в том числе источникам		в том числе по годам (базовый)							
			Базовый	Оптимист.	Пессимист.	новый спрос (базовый)	спрос по замещению	2023	2024	2025	2026	2027	2028	2029	2030
76	9211-1	Неквалифицированные рабочие в растениеводстве	5 706	5 862	5 560	3 695	2 011	523	736	608	886	765	659	756	773
77	1122-4	Госслужащие Корпуса «Б»: межрегиональные и областные подразделения ЦГО	5 662	6 737	5 519	708	4 954	648	615	859	1 013	725	876	443	483
78	1321-0	Руководители производственных (обрабатывающих) подразделений	5 430	5 890	5 027	1 093	4 337	391	873	682	413	882	619	616	954
79	2422-1	Специалисты-профессионалы в области подбора и использования персонала	5 410	6 209	4 736	2 945	2 465	448	856	723	550	731	777	585	740
80	3434-0	Шеф-повара	5 337	5 821	4 914	3 430	1 907	538	571	722	476	830	667	783	750
81	8321-0	Курьеры на мотоциклах	5 231	5 912	4 648	3 194	2 037	367	559	566	611	769	850	570	939
82	4120-1	Секретари (общий профиль)	5 011	5 666	4 442	3 193	1 818	572	609	695	560	591	710	637	637
83	9410-2	Помощники на кухне	4 869	5 208	4 574	2 617	2 252	426	584	787	461	787	717	624	483
84	2141-1	Инженеры-технологи (общий профиль)	4 786	5 349	4 213	2 042	2 744	395	778	440	464	596	780	713	620
85	9120-9	Прочие мойщики	4 684	4 917	4 456	2 902	1 782	374	665	561	451	621	601	717	694
86	2250-0	Ветеринарные врачи	4 679	4 734	4 340	2 780	1 899	536	566	641	496	558	633	593	656
87	6121-1	Фермеры и рабочие по доярству	4 643	4 742	4 552	2 326	2 317	486	601	563	478	942	541	551	481
88	7123-0	Штукатуры	4 605	5 284	3 980	2 005	2 600	502	639	474	508	520	520	718	724
89	1420-0	Руководители подразделений по услугам розничной и оптовой торговли	4 155	4 426	3 902	1 648	2 507	274	489	579	417	554	559	459	824
90	7132-1	Маляры и декораторы фасадов зданий и сооружений	4 152	5 025	3 368	2 484	1 668	443	625	701	389	582	496	408	508
91	7231-1	Слесари и ремонтники двигателя и трансмиссии мото- и автотранспортных средств	4 146	4 807	3 519	2 076	2 070	568	427	403	546	536	661	449	556
92	X3000	Военнослужащие	4 145	5 338	4 175	158	3 987	489	322	395	509	550	695	602	583
93	2622-1	Библиотекари	3 928	4 311	3 560	939	2 989	350	675	477	539	510	408	449	520
94	5120-3	Повара в образовательных, медицинских и прочих учреждениях	3 921	4 256	3 617	1 706	2 215	296	372	352	409	637	637	434	784
95	8113-1	Горнорабочие и шахтеры подземных выработок	3 815	3 820	3 829	131	3 684	371	475	403	391	719	631	442	383
96	7214-2	Монтажники и сборщики металлоконструкций	3 791	4 304	3 330	1 551	2 240	514	378	502	532	364	519	397	585
97	7212-2	Газорезчики	3 787	3 984	3 601	802	2 985	286	557	405	453	458	586	653	389
98	8343-9	Прочие операторы кранов, подъемников, и аналогичного оборудования	3 751	3 791	3 721	1 159	2 592	331	368	488	503	455	360	564	682
99	7512-1	Пекари (общий профиль)	3 733	3 905	3 553	996	2 737	342	321	805	511	453	520	311	470
100	2634-1	Клинические, консультирующие и школьные психологи	3 600	4 095	3 169	2 279	1 321	424	350	472	498	450	440	416	550
		Всего по топ-100	1 399 239	1 520 066	1 291 390	662 853	736 386	144 808	170 680	178 059	173 740	184 727	190 465	173 619	183 141
		Прочие, не входящие в топ-100	508 752	555 345	467 837	204 161	304 591	53 156	61 464	64 041	61 342	67 593	70 981	64 932	65 243

ПРИЛОЖЕНИЕ I

Сценарии и детальные показатели по отраслям и регионам

Совокупный спрос по отраслям (базовый сценарий), тыс. человек

	Всего за 2023-2030	в том числе по годам							
		2023	2024	2025	2026	2027	2028	2029	2030
Итого по отраслям	1 908,0	198,0	232,1	242,1	235,1	252,3	261,4	238,6	248,4
Производство товаров	535,4	54,7	65,4	69,5	62,7	70,1	73,6	68,2	71,1
Сельское, лесное и рыбное хозяйство	196,3	20,2	23,2	23,9	24,5	27,1	26,1	25,4	26,0
Промышленность	238,4	24,3	30,2	33,4	25,6	30,3	34,1	28,9	31,5
горнодобывающая промышленность	64,6	9,7	9,7	9,6	3,4	8,6	8,5	7,2	8,0
обрабатывающая промышленность	116,7	7,4	12,9	16,4	15,5	15,1	17,5	15,8	16,2
электроснабжение, подача газа, пара	27,8	3,3	4,2	3,2	3,0	3,3	3,9	2,8	3,9
водоснабжение; канализационная система	29,3	3,9	3,4	4,2	3,8	3,3	4,1	3,1	3,4
Строительство	100,7	10,3	12,0	12,2	12,6	12,7	13,4	13,9	13,5
Оказание услуг	1 372,6	143,3	166,8	172,6	172,4	182,2	187,8	170,4	177,3
Транспортировка и распределение товаров	358,6	36,4	42,8	44,8	44,4	46,7	49,4	46,4	47,7
оптовая и розничная торговля	193,2	20,1	23,7	24,7	24,0	24,2	27,7	24,5	24,4
транспорт и складирование	100,2	9,5	11,5	10,8	12,7	14,4	12,7	13,8	14,8
услуги по проживанию и питанию	65,2	6,8	7,7	9,4	7,7	8,1	8,9	8,1	8,5
Бизнес-услуги	293,2	34,8	35,6	37,3	34,2	37,8	39,9	36,5	37,2
информация и связь	37,6	4,3	4,4	4,5	4,4	4,6	5,2	4,8	5,3
финансовая и страховая деятельность	23,4	2,2	2,2	3,2	3,1	3,6	3,6	2,6	2,9
операции с недвижимым имуществом	55,9	6,7	6,6	7,2	6,6	6,4	7,3	7,3	7,8
проф., научная и техническая деятельность	76,2	8,9	9,3	10,4	8,9	9,8	10,5	9,7	8,8
администр. и вспомогательное обслуживание	100,2	12,7	13,1	12,0	11,1	13,5	13,4	12,0	12,4
Общественные услуги	603,4	61,4	75,9	75,7	78,8	82,1	81,8	71,7	75,9
гос. управление и оборона, соц. Обеспечение	59,0	5,4	7,6	7,8	8,4	7,3	7,9	6,9	7,5
образование	395,6	40,4	49,8	50,2	51,7	52,8	54,0	47,5	49,2
здравоохранение и социальные услуги	148,8	15,6	18,5	17,7	18,8	22,0	19,9	17,2	19,1
Прочие услуги	117,4	10,7	12,3	14,8	14,9	15,6	16,7	15,8	16,6
искусство, развлечения и отдых	15,2	1,5	1,8	2,7	1,8	2,2	2,2	1,5	1,5
предоставление прочих видов услуг	102,2	9,2	10,5	12,1	13,1	13,4	14,5	14,3	15,1

Совокупный спрос по отраслям (оптимистичный), тыс. человек

	Всего за 2023-2030	в том числе по годам							
		2023	2024	2025	2026	2027	2028	2029	2030
Итого по отраслям	2 075,4	214,0	264,9	247,1	253,0	275,1	284,9	262,9	273,5
Производство товаров	570,2	58,2	73,1	69,8	66,4	74,9	78,5	73,2	76,1
Сельское, лесное и рыбное хозяйство	200,2	20,5	24,0	23,9	24,9	27,6	26,7	26,0	26,7
Промышленность	259,0	26,4	34,8	33,6	27,8	33,2	36,9	31,8	34,5
горнодобывающая промышленность	68,0	10,0	10,5	9,6	3,6	9,1	8,9	7,7	8,5
обрабатывающая промышленность	129,6	8,6	15,8	16,4	16,8	16,9	19,4	17,6	18,1
электроснабжение, подача газа, пара	31,3	3,7	5,0	3,3	3,4	3,8	4,4	3,3	4,4
водоснабжение; канализационная система	30,1	4,0	3,5	4,3	3,9	3,4	4,2	3,2	3,5
Строительство	111,0	11,3	14,3	12,2	13,7	14,1	14,9	15,4	15,0
Оказание услуг	1 505,2	155,9	191,8	177,3	186,6	200,1	206,4	189,7	197,3
Транспортировка и распределение товаров	383,8	38,7	48,1	45,2	47,0	50,2	53,0	50,1	51,5
оптовая и розничная торговля	206,5	21,4	26,5	24,9	25,4	26,0	29,6	26,4	26,3
транспорт и складирование	106,7	10,1	12,9	10,8	13,4	15,3	13,7	14,7	15,7
услуги по проживанию и питанию	70,7	7,3	8,7	9,5	8,2	8,9	9,7	9,0	9,5
Бизнес-услуги	313,5	36,6	39,8	37,5	36,3	40,6	42,8	39,5	40,3
информация и связь	41,4	4,6	5,2	4,6	4,8	5,1	5,7	5,4	5,9
финансовая и страховая деятельность	25,6	2,5	2,7	3,2	3,4	3,9	3,9	2,9	3,2
операции с недвижимым имуществом	60,4	7,1	7,5	7,2	7,1	7,0	7,9	8,0	8,5
проф., научная и техническая деятельность	76,5	8,9	9,3	10,3	9,0	9,8	10,5	9,8	8,9
администр. и вспомогательное обслуживание	109,6	13,5	15,1	12,1	12,1	14,7	14,8	13,4	13,8
Общественные услуги	677,7	68,6	89,8	78,7	86,9	92,1	92,2	82,4	86,9
гос. управление и оборона, соц. обеспечение	72,7	6,8	10,9	7,9	9,8	9,2	9,8	8,8	9,4
образование	435,4	43,9	58,0	50,7	55,8	58,2	59,8	53,5	55,5
здравоохранение и социальные услуги	169,5	17,9	20,9	20,2	21,3	24,6	22,6	20,0	22,0
Прочие услуги	130,2	11,9	14,0	15,9	16,4	17,3	18,5	17,7	18,6
искусство, развлечения и отдых	18,0	1,8	2,4	2,7	2,1	2,6	2,6	1,9	1,8
предоставление прочих видов услуг	112,2	10,1	11,5	13,2	14,3	14,7	15,9	15,8	16,7

Совокупный спрос по отраслям (пессимистичный), тыс. человек

	Всего за 2023-2030	в том числе по годам							
		2023	2024	2025	2026	2027	2028	2029	2030
Итого по отраслям	1 759,2	178,1	209,4	227,9	227,4	232,2	240,7	217,2	226,4
Производство товаров	503,4	50,4	59,9	67,1	61,5	65,6	69,0	63,5	66,3
Сельское, лесное и рыбное хозяйство	192,6	19,7	22,6	23,6	24,3	26,6	25,6	24,8	25,4
Промышленность	219,4	21,7	26,9	32,0	24,9	27,6	31,3	26,1	28,8
горнодобывающая промышленность	61,5	9,2	9,1	9,3	3,3	8,2	8,0	6,8	7,6
обрабатывающая промышленность	104,6	5,8	10,9	15,5	14,9	13,3	15,8	14,0	14,4
электроснабжение, подача газа, пара	24,5	2,9	3,6	3,0	2,9	2,8	3,5	2,4	3,5
водоснабжение; канализационная система	28,9	3,8	3,4	4,2	3,8	3,3	4,1	3,0	3,3
Строительство	91,4	9,0	10,4	11,5	12,3	11,4	12,1	12,5	12,1
Оказание услуг	1 255,9	127,7	149,5	160,7	165,9	166,6	171,7	153,7	160,1
Транспортировка и распределение товаров	335,7	33,5	39,1	43,1	43,4	43,5	46,0	43,0	44,2
оптовая и розничная торговля	181,4	18,6	21,8	23,8	23,5	22,5	26,0	22,7	22,5
транспорт и складирование	94,1	8,6	10,4	10,3	12,5	13,5	11,9	12,9	13,9
услуги по проживанию и питанию	60,2	6,2	6,9	9,0	7,4	7,4	8,2	7,3	7,7
Бизнес-услуги	268,3	30,7	30,9	34,2	33,3	34,9	37,0	33,4	34,0
информация и связь	34,0	3,8	3,8	4,3	4,3	4,1	4,6	4,3	4,8
финансовая и страховая деятельность	20,9	1,9	1,8	3,0	3,0	3,2	3,2	2,2	2,5
операции с недвижимым имуществом	51,7	6,3	6,0	6,9	6,4	5,8	6,7	6,7	7,0
проф., научная и техническая деятельность	70,3	7,2	7,6	8,7	8,8	9,6	10,3	9,6	8,6
администр. и вспомогательное обслуживание	91,4	11,6	11,7	11,3	10,8	12,2	12,1	10,7	11,0
Общественные услуги	546,7	54,1	68,6	69,9	75,6	74,3	73,7	63,4	67,2
гос. управление и оборона, соц. обеспечение	59,8	5,2	8,5	7,1	9,3	7,3	7,9	6,9	7,5
образование	358,5	35,8	43,9	47,5	50,0	47,5	48,5	41,9	43,3
здравоохранение и социальные услуги	128,4	13,2	16,1	15,2	16,2	19,4	17,3	14,6	16,4
Прочие услуги	105,2	9,4	10,9	13,5	13,7	14,0	15,0	14,0	14,7
искусство, развлечения и отдых	12,6	1,1	1,3	2,5	1,8	1,8	1,9	1,2	1,1
предоставление прочих видов услуг	92,6	8,3	9,6	11,0	12,0	12,2	13,1	12,8	13,6

Совокупный спрос по регионам (базовый сценарий), тыс. человек

	Всего за 2023-2030	в том числе по годам							
		2023	2024	2025	2026	2027	2028	2029	2030
Итого по Казахстану	1 908,0	198,0	232,1	242,1	235,1	252,3	261,4	238,6	248,4
Северные регионы	267,0	33,5	35,6	33,7	30,8	33,5	36,0	31,3	32,5
Акмолинская	82,0	10,6	10,8	10,6	9,4	10,3	11,2	9,6	9,6
Костанайская	118,8	13,7	15,7	15,0	13,8	15,2	16,4	14,1	14,9
С.-Казахстанская	66,2	9,2	9,1	8,2	7,6	8,0	8,4	7,6	8,0
Центральные и восточные регионы	360,1	38,6	44,9	47,8	43,1	46,9	49,9	43,2	45,8
Карагандинская (вкл. Улытаускую)	154,0	14,0	18,1	18,7	20,3	20,8	21,7	19,2	21,2
Павлодарская	85,2	10,7	11,1	11,9	10,1	10,7	11,3	9,0	10,4
В.-Казахстанская (вкл. Абайскую)	120,8	13,9	15,7	17,1	12,7	15,4	16,9	15,0	14,1
Южные регионы	404,5	40,6	45,7	51,5	51,4	55,0	56,5	51,8	52,1
Алматинская (вкл. Жетысускую)	141,0	11,9	15,1	17,2	18,4	20,3	21,3	17,5	19,3
Жамбылская	88,0	10,0	9,5	10,8	11,8	11,2	12,1	11,5	11,2
Кызылординская	53,2	5,7	6,8	7,2	6,9	6,7	6,3	7,3	6,3
Туркестанская	122,2	13,0	14,3	16,2	14,3	16,7	16,8	15,6	15,3
Западные регионы	400,8	40,1	50,9	48,3	50,6	55,0	53,9	50,0	52,0
Актюбинская	89,0	9,0	12,0	11,3	11,2	11,9	12,4	10,7	10,5
Атырауская	80,4	7,8	9,7	9,0	9,9	12,2	10,6	11,1	10,2
З.-Казахстанская	111,3	11,6	14,1	14,5	13,8	14,6	14,5	13,2	15,0
Мангистауская	120,0	11,6	15,1	13,4	15,7	16,3	16,5	15,1	16,3
Мегаполисы	475,7	45,1	55,1	60,8	59,2	62,0	65,1	62,2	66,1
г. Астана	182,3	18,3	21,5	23,4	21,5	24,6	24,3	25,1	23,6
г. Алматы	219,8	20,9	23,8	26,7	28,1	28,6	30,8	28,2	32,7
г. Шымкент	73,5	5,9	9,8	10,8	9,6	8,8	10,0	8,9	9,8

Совокупный спрос по регионам (оптимистичный), тыс. человек

	Всего за 2023-2030	в том числе по годам							
		2023	2024	2025	2026	2027	2028	2029	2030
Итого по Казахстану	2 075,4	214,0	264,9	247,1	253,0	275,1	284,9	262,9	273,5
Северные регионы	284,3	35,2	38,8	34,5	32,7	35,9	38,4	33,8	35,0
Акмолинская	84,2	10,7	11,0	10,9	9,6	10,6	11,5	9,9	9,9
Костанайская	127,6	14,6	17,5	15,2	14,8	16,4	17,7	15,3	16,2
С.-Казахстанская	72,6	9,9	10,4	8,4	8,3	8,9	9,3	8,5	9,0
Центральные и восточные регионы	375,2	40,1	47,4	48,6	44,8	48,9	52,0	45,4	48,0
Карагандинская (вкл. Улытаускую)	162,7	14,9	19,7	19,0	21,3	22,0	22,9	20,4	22,6
Павлодарская	91,0	11,3	12,2	12,2	10,7	11,5	12,1	9,8	11,2
В.-Казахстанская (вкл. Абайскую)	121,4	14,0	15,5	17,4	12,8	15,4	17,0	15,1	14,2
Южные регионы	435,6	43,6	51,8	52,5	54,7	59,1	60,8	56,3	56,7
Алматинская (вкл. Жетысускую)	155,5	13,3	18,1	17,6	19,9	22,3	23,3	19,5	21,4
Жамбылская	92,2	10,3	10,2	11,0	12,2	11,7	12,7	12,1	11,9
Кызылординская	55,7	6,0	7,3	7,3	7,2	7,0	6,7	7,6	6,6
Туркестанская	132,2	14,0	16,2	16,5	15,3	18,1	18,2	17,0	16,8
Западные регионы	444,8	44,3	59,7	49,3	55,3	61,0	60,1	56,5	58,6
Актюбинская	93,9	9,5	12,9	11,5	11,8	12,6	13,1	11,4	11,2
Атырауская	88,1	8,5	11,2	9,2	10,7	13,3	11,7	12,2	11,4
З.-Казахстанская	126,0	13,0	17,1	14,9	15,4	16,6	16,6	15,3	17,2
Мангистауская	136,8	13,2	18,5	13,8	17,4	18,5	18,8	17,6	18,9
Мегаполисы	535,6	50,8	67,2	62,2	65,6	70,2	73,5	70,9	75,1
г. Астана	207,1	20,7	26,7	23,8	24,1	28,0	27,8	28,7	27,3
г. Алматы	244,6	23,3	28,6	27,5	30,8	32,0	34,3	31,8	36,4
г. Шымкент	83,9	6,8	11,9	11,0	10,7	10,2	11,4	10,5	11,3

Совокупный спрос по регионам (пессимистичный), тыс. человек

	Всего за 2023-2030	в том числе по годам							
		2023	2024	2025	2026	2027	2028	2029	2030
Итого по Казахстану	1 759,2	178,1	209,4	227,9	227,4	232,2	240,7	217,2	226,4
Северные регионы	251,8	31,5	33,4	32,2	29,9	31,5	33,9	29,2	30,2
Акмолинская	79,7	10,2	10,5	10,3	9,1	10,1	10,9	9,3	9,3
Костанайская	110,6	12,7	14,4	14,3	13,4	14,0	15,3	12,9	13,6
С.-Казахстанская	61,6	8,6	8,5	7,7	7,4	7,4	7,7	7,0	7,3
Центральные и восточные регионы	347,1	36,8	43,0	46,3	42,2	45,2	48,2	41,4	43,9
Карагандинская (вкл. Улытаускую)	146,0	13,0	16,9	18,0	19,8	19,7	20,5	18,0	20,1
Павлодарская	81,3	10,2	10,6	11,5	9,9	10,2	10,7	8,5	9,8
В.-Казахстанская (вкл. Абайскую)	119,8	13,7	15,6	16,7	12,5	15,4	16,9	14,9	14,0
Южные регионы	377,3	37,0	41,6	48,8	50,0	51,3	52,7	47,9	48,1
Алматинская (вкл. Жетысускую)	127,4	10,1	13,0	16,0	17,6	18,5	19,4	15,5	17,3
Жамбылская	84,7	9,6	9,1	10,5	11,6	10,7	11,7	11,0	10,7
Кызылординская	51,5	5,4	6,6	7,0	6,9	6,5	6,1	7,0	6,0
Туркестанская	113,7	11,9	13,0	15,4	13,9	15,6	15,6	14,4	14,0
Западные регионы	362,7	34,9	45,0	44,6	48,8	49,8	48,6	44,6	46,4
Актюбинская	84,7	8,4	11,4	10,7	11,0	11,4	11,8	10,1	9,9
Атырауская	74,1	6,9	8,7	8,3	9,6	11,4	9,7	10,2	9,3
З.-Казахстанская	98,7	10,0	12,2	13,5	13,2	12,8	12,7	11,3	13,1
Мангистауская	105,2	9,7	12,8	12,2	15,0	14,2	14,4	13,0	14,1
Мегаполисы	420,3	37,8	46,3	55,9	56,5	54,4	57,3	54,2	57,9
г. Астана	159,2	15,3	17,8	21,4	20,5	21,4	21,0	21,7	20,1
г. Алматы	197,6	18,0	20,4	24,7	27,0	25,6	27,7	25,0	29,4
г. Шымкент	63,5	4,5	8,2	9,8	9,1	7,5	8,6	7,5	8,4

Новый спрос по отраслям (базовый сценарий), тыс. человек

	Всего за 2023-2030	в том числе по годам							
		2023	2024	2025	2026	2027	2028	2029	2030
Итого по отраслям	867,0	97,4	102,6	110,2	101,4	110,1	112,6	115,1	117,7
Производство товаров	182,7	19,1	22,4	24,2	19,8	23,6	24,1	24,5	25,0
Сельское, лесное и рыбное хозяйство	102,8	10,8	11,3	11,9	12,5	13,6	13,9	14,3	14,6
Промышленность	49,7	4,7	7,3	8,5	3,6	6,3	6,4	6,4	6,5
горнодобывающая промышленность	13,8	4,6	3,7	3,4	-2,0	1,0	1,0	1,0	1,0
обрабатывающая промышленность	25,4	-1,6	2,0	3,3	4,9	4,1	4,2	4,2	4,2
электроснабжение, подача газа, пара	-0,3	0,3	0,3	0,5	-0,7	-0,2	-0,2	-0,2	-0,2
водоснабжение; канализационная система	10,7	1,4	1,4	1,3	1,3	1,3	1,3	1,3	1,4
Строительство	30,2	3,7	3,7	3,7	3,8	3,8	3,8	3,8	3,9
Оказание услуг	684,3	78,3	80,2	86,1	81,6	86,5	88,5	90,6	92,7
Транспортировка и распределение товаров	168,2	18,4	18,9	20,6	20,3	21,9	22,3	22,7	23,2
оптовая и розничная торговля	93,4	10,3	10,8	11,4	11,5	12,1	12,2	12,4	12,6
транспорт и складирование	27,2	2,4	2,2	2,9	3,7	3,9	4,0	4,0	4,1
услуги по проживанию и питанию	47,7	5,7	5,9	6,4	5,1	5,9	6,1	6,3	6,5
Бизнес-услуги	165,4	20,8	21,3	22,5	18,1	20,0	20,4	20,9	21,4
информация и связь	21,2	2,5	2,6	2,9	2,3	2,7	2,7	2,8	2,8
финансовая и страховая деятельность	5,1	0,6	0,6	0,6	0,6	0,6	0,6	0,6	0,6
операции с недвижимым имуществом	38,4	4,3	4,4	4,6	4,7	4,9	5,0	5,2	5,4
проф., научная и техническая деятельность	47,8	6,6	6,7	6,8	5,3	5,4	5,6	5,7	5,8
администр. и вспомогательное обслуживание	52,8	6,8	7,0	7,7	5,1	6,3	6,5	6,6	6,8
Общественные услуги	289,8	32,5	33,2	33,9	34,6	35,3	36,0	36,8	37,5
гос. управление и оборона, соц. обеспечение	0,4	0,0	0,0	0,0	0,0	0,0	0,0	0,0	0,0
образование	219,6	25,3	25,9	26,5	27,1	27,7	28,4	29,0	29,7
здравоохранение и социальные услуги	59,8	7,1	7,2	7,3	7,4	7,5	7,6	7,7	7,8
Прочие услуги	70,9	6,6	6,8	9,2	8,5	9,3	9,7	10,2	10,6
искусство, развлечения и отдых	-5,0	-0,4	-0,4	-0,1	-1,2	-0,7	-0,7	-0,7	-0,7
предоставление прочих видов услуг	75,9	6,9	7,2	9,3	9,7	10,1	10,5	10,9	11,4

Новый спрос по отраслям (оптимистичный), тыс. человек

	Всего за 2023-2030	в том числе по годам							
		2023	2024	2025	2026	2027	2028	2029	2030
Итого по отраслям	1 034,4	113,4	135,3	115,3	119,3	132,8	136,1	139,4	142,8
Производство товаров	217,5	22,6	30,1	24,5	23,5	28,4	28,9	29,5	30,0
Сельское, лесное и рыбное хозяйство	106,8	11,1	12,1	12,0	12,9	14,1	14,5	14,8	15,2
Промышленность	70,3	6,8	12,0	8,7	5,7	9,1	9,2	9,3	9,4
горнодобывающая промышленность	17,2	5,0	4,4	3,4	-1,7	1,5	1,5	1,5	1,5
обрабатывающая промышленность	38,4	-0,4	4,9	3,3	6,3	6,0	6,0	6,1	6,1
электроснабжение, подача газа, пара	3,2	0,7	1,1	0,5	-0,3	0,3	0,3	0,3	0,3
водоснабжение; канализационная система	11,5	1,5	1,5	1,4	1,4	1,4	1,4	1,4	1,5
Строительство	40,5	4,7	6,0	3,8	4,8	5,2	5,2	5,3	5,4
Оказание услуг	817,0	90,9	105,2	90,8	95,8	104,4	107,1	109,9	112,8
Транспортировка и распределение товаров	193,4	20,7	24,2	20,9	22,9	25,4	25,9	26,4	27,0
оптовая и розничная торговля	106,7	11,6	13,6	11,6	12,9	13,9	14,1	14,4	14,6
транспорт и складирование	33,7	3,0	3,7	2,9	4,4	4,9	4,9	4,9	5,0
услуги по проживанию и питанию	53,1	6,1	6,9	6,5	5,7	6,6	6,9	7,1	7,4
Бизнес-услуги	185,7	22,5	25,5	22,8	20,3	22,8	23,3	24,0	24,6
информация и связь	25,1	2,8	3,4	2,9	2,7	3,2	3,3	3,4	3,4
финансовая и страховая деятельность	7,4	0,9	1,2	0,6	0,9	1,0	1,0	1,0	1,0
операции с недвижимым имуществом	42,9	4,7	5,3	4,6	5,2	5,5	5,7	5,9	6,1
проф., научная и техническая деятельность	48,1	6,6	6,7	6,7	5,4	5,5	5,6	5,7	5,9
администр. и вспомогательное обслуживание	62,1	7,6	8,9	7,8	6,1	7,6	7,8	8,0	8,2
Общественные услуги	354,0	39,8	47,1	36,9	42,6	45,3	46,4	47,5	48,6
гос. управление и оборона, соц. обеспечение	14,1	1,4	3,3	0,1	1,5	1,9	1,9	1,9	2,0
образование	259,5	28,9	34,1	27,0	31,2	33,2	34,1	35,0	35,9
здравоохранение и социальные услуги	80,5	9,4	9,6	9,8	10,0	10,2	10,3	10,5	10,7
Прочие услуги	83,8	7,8	8,5	10,2	10,0	11,0	11,5	12,1	12,6
искусство, развлечения и отдых	-2,2	0,0	0,3	-0,1	-0,9	-0,4	-0,4	-0,4	-0,4
предоставление прочих видов услуг	85,9	7,9	8,2	10,4	10,9	11,3	11,9	12,4	13,0

Новый спрос по отраслям (пессимистичный), тыс. человек

	Всего за 2023-2030	в том числе по годам							
		2023	2024	2025	2026	2027	2028	2029	2030
Итого по отраслям	718,3	77,5	79,8	96,0	93,7	90,0	91,8	93,7	95,7
Производство товаров	150,6	14,8	16,9	21,8	18,6	19,1	19,4	19,8	20,2
Сельское, лесное и рыбное хозяйство	99,1	10,3	10,8	11,6	12,4	13,1	13,4	13,7	14,0
Промышленность	30,6	2,1	4,1	7,1	2,8	3,6	3,6	3,6	3,7
горнодобывающая промышленность	10,7	4,2	3,1	3,1	-2,0	0,6	0,6	0,6	0,6
обрабатывающая промышленность	13,3	-3,2	0,0	2,4	4,4	2,4	2,4	2,4	2,5
электроснабжение, подача газа, пара	-3,6	-0,2	-0,3	0,3	-0,8	-0,7	-0,7	-0,7	-0,7
водоснабжение; канализационная система	10,3	1,3	1,3	1,3	1,3	1,3	1,3	1,3	1,3
Строительство	20,9	2,4	2,1	3,1	3,4	2,5	2,5	2,5	2,5
Оказание услуг	567,6	62,7	62,9	74,2	75,1	70,9	72,4	73,9	75,5
Транспортировка и распределение товаров	145,4	15,5	15,2	18,9	19,3	18,6	18,9	19,3	19,6
оптовая и розничная торговля	81,7	8,8	8,9	10,5	11,0	10,4	10,5	10,7	10,8
транспорт и складирование	21,0	1,6	1,2	2,4	3,5	3,1	3,1	3,1	3,1
услуги по проживанию и питанию	42,7	5,1	5,1	6,0	4,9	5,2	5,3	5,5	5,6
Бизнес-услуги	140,5	16,7	16,6	19,4	17,2	17,1	17,5	17,9	18,2
информация и связь	17,7	2,0	2,0	2,6	2,2	2,2	2,2	2,2	2,3
финансовая и страховая деятельность	2,7	0,3	0,2	0,5	0,5	0,3	0,3	0,3	0,3
операции с недвижимым имуществом	34,3	3,8	3,8	4,3	4,5	4,3	4,4	4,5	4,7
проф., научная и техническая деятельность	41,9	4,9	5,0	5,1	5,2	5,3	5,4	5,5	5,6
администр. и вспомогательное обслуживание	44,0	5,7	5,6	7,0	4,7	5,1	5,2	5,3	5,4
Общественные услуги	223,1	25,3	25,8	28,0	31,3	27,5	27,9	28,4	28,9
гос. управление и оборона, соц. обеспечение	1,2	-0,2	0,9	-0,7	1,0	0,0	0,0	0,0	0,0
образование	182,5	20,8	20,1	23,8	25,4	22,5	22,9	23,3	23,8
здравоохранение и социальные услуги	39,3	4,7	4,8	4,9	4,9	4,9	5,0	5,0	5,1
Прочие услуги	58,7	5,3	5,4	7,9	7,3	7,7	8,0	8,4	8,8
искусство, развлечения и отдых	-7,6	-0,8	-0,9	-0,3	-1,2	-1,1	-1,1	-1,1	-1,1
предоставление прочих видов услуг	66,3	6,0	6,2	8,2	8,5	8,8	9,2	9,5	9,9

Новый спрос по регионам (базовый сценарий), тыс. человек

	Всего за 2023-2030	в том числе по годам							
		2023	2024	2025	2026	2027	2028	2029	2030
Итого по Казахстану	867,0	97,4	102,6	110,2	101,4	110,1	112,6	115,1	117,7
Северные регионы	103,8	14,6	13,7	13,9	9,8	12,5	12,8	13,1	13,4
Акмолинская	31,2	5,2	4,3	4,1	2,7	3,6	3,7	3,8	3,9
Костанайская	50,9	6,6	6,7	7,0	4,8	6,3	6,4	6,5	6,7
С.-Казахстанская	21,7	2,8	2,7	2,9	2,3	2,6	2,7	2,8	2,8
Центральные и восточные регионы	102,8	13,2	12,6	13,1	11,4	12,7	13,0	13,3	13,6
Карагандинская (вкл. Улытаускую)	46,8	3,9	4,9	5,6	6,6	6,2	6,4	6,5	6,7
Павлодарская	20,2	2,8	2,6	2,8	2,0	2,4	2,5	2,5	2,6
В.-Казахстанская (вкл. Абайскую)	35,9	6,5	5,1	4,7	2,9	4,0	4,1	4,2	4,3
Южные регионы	167,4	18,1	19,7	21,5	19,3	21,4	21,9	22,5	23,0
Алматинская (вкл. Жетысускую)	43,6	2,7	4,8	5,9	5,8	5,9	6,0	6,2	6,3
Жамбылская	31,7	3,8	3,6	3,7	3,8	4,0	4,1	4,2	4,3
Кызылординская	21,1	2,7	2,5	2,7	2,3	2,6	2,7	2,8	2,9
Туркестанская	71,1	8,9	8,8	9,2	7,4	8,8	9,1	9,3	9,5
Западные регионы	217,4	23,3	25,2	26,9	27,0	27,9	28,4	29,0	29,6
Актюбинская	32,9	4,1	4,0	4,2	3,7	4,1	4,2	4,3	4,4
Атырауская	39,6	4,4	4,6	4,9	4,8	5,0	5,1	5,2	5,4
З.-Казахстанская	67,5	6,9	7,9	8,6	8,1	8,7	8,9	9,1	9,2
Мангистауская	77,3	7,9	8,6	9,2	10,3	10,0	10,2	10,4	10,7
Мегаполисы	275,6	28,1	31,4	34,8	33,8	35,7	36,5	37,2	38,0
г. Астана	119,4	14,0	14,0	15,2	13,7	15,2	15,5	15,8	16,1
г. Алматы	116,3	11,2	13,0	14,5	14,8	15,2	15,5	15,9	16,2
г. Шымкент	39,9	3,0	4,4	5,2	5,3	5,4	5,5	5,6	5,7

Новый спрос по регионам (оптимистичный), тыс. человек

	Всего за 2023-2030	в том числе по годам							
		2023	2024	2025	2026	2027	2028	2029	2030
Итого по Казахстану	1 034,4	113,4	135,3	115,3	119,3	132,8	136,1	139,4	142,8
Северные регионы	121,1	16,3	16,9	14,7	11,7	14,8	15,2	15,6	15,9
Акмолинская	33,3	5,4	4,5	4,4	3,0	3,9	4,0	4,1	4,2
Костанайская	59,6	7,4	8,4	7,3	5,7	7,4	7,6	7,8	8,0
С.-Казахстанская	28,1	3,5	4,0	3,1	3,0	3,5	3,6	3,7	3,8
Центральные и восточные регионы	118,0	14,7	15,1	14,0	13,0	14,7	15,1	15,5	15,9
Карагандинская (вкл. Улытаускую)	55,5	4,7	6,5	5,9	7,5	7,4	7,6	7,8	8,0
Павлодарская	25,9	3,4	3,8	3,0	2,6	3,2	3,3	3,3	3,4
В.-Казахстанская (вкл. Абайскую)	36,4	6,5	4,8	5,0	2,9	4,1	4,2	4,3	4,5
Южные регионы	198,5	21,1	25,9	22,5	22,7	25,5	26,2	26,9	27,6
Алматинская (вкл. Жетысускую)	58,1	4,1	7,8	6,3	7,4	7,8	8,0	8,2	8,4
Жамбылская	35,8	4,2	4,3	4,0	4,3	4,6	4,7	4,8	5,0
Кызылординская	23,6	2,9	3,0	2,8	2,5	2,9	3,0	3,1	3,2
Туркестанская	81,0	9,9	10,7	9,4	8,5	10,2	10,5	10,7	11,0
Западные регионы	261,4	27,6	33,9	28,0	31,6	33,9	34,7	35,5	36,3
Актюбинская	37,8	4,6	4,9	4,4	4,3	4,7	4,9	5,0	5,1
Атырауская	47,3	5,2	6,1	5,1	5,7	6,1	6,2	6,4	6,5
З.-Казахстанская	82,2	8,4	10,9	8,9	9,7	10,8	11,0	11,2	11,4
Мангистауская	94,1	9,5	12,0	9,5	12,0	12,3	12,6	12,9	13,2
Мегаполисы	335,5	33,8	43,5	36,2	40,2	43,9	44,9	46,0	47,0
г. Астана	144,1	16,3	19,1	15,6	16,4	18,6	19,0	19,4	19,9
г. Алматы	141,0	13,5	17,8	15,2	17,4	18,6	19,0	19,5	19,9
г. Шымкент	50,4	3,9	6,6	5,4	6,4	6,8	6,9	7,1	7,2

Новый спрос по регионам (пессимистичный), тыс. человек

	Всего за 2023-2030	в том числе по годам							
		2023	2024	2025	2026	2027	2028	2029	2030
Итого по Казахстану	718,3	77,5	79,8	96,0	93,7	90,0	91,8	93,7	95,7
Северные регионы	88,6	12,6	11,5	12,4	8,9	10,5	10,7	10,9	11,1
Акмолинская	28,9	4,9	4,0	3,7	2,5	3,3	3,4	3,5	3,6
Костанайская	42,5	5,5	5,4	6,3	4,3	5,1	5,2	5,3	5,4
С.-Казахстанская	17,0	2,2	2,1	2,4	2,1	2,0	2,0	2,1	2,1
Центральные и восточные регионы	89,8	11,4	10,7	11,7	10,5	11,0	11,2	11,5	11,8
Карагандинская (вкл. Улытаускую)	38,9	2,9	3,6	5,0	6,1	5,1	5,3	5,4	5,5
Павлодарская	16,2	2,3	2,1	2,4	1,8	1,8	1,9	1,9	2,0
В.-Казахстанская (вкл. Абайскую)	34,7	6,2	4,9	4,3	2,7	4,0	4,1	4,2	4,3
Южные регионы	140,3	14,5	15,7	18,8	18,0	17,7	18,1	18,5	19,0
Алматинская (вкл. Жетысускую)	30,0	0,9	2,7	4,7	5,1	4,0	4,1	4,2	4,3
Жамбылская	28,3	3,4	3,2	3,4	3,6	3,6	3,6	3,7	3,8
Кызылординская	19,4	2,4	2,3	2,5	2,2	2,4	2,5	2,5	2,6
Туркестанская	62,7	7,8	7,5	8,3	7,1	7,7	7,9	8,1	8,3
Западные регионы	179,3	18,2	19,3	23,2	25,2	22,7	23,1	23,6	24,0
Актюбинская	28,6	3,5	3,4	3,6	3,5	3,5	3,6	3,7	3,8
Атырауская	33,4	3,5	3,7	4,2	4,6	4,2	4,3	4,4	4,5
З.-Казахстанская	55,0	5,3	6,0	7,5	7,5	7,0	7,1	7,2	7,4
Мангистауская	62,5	5,9	6,3	7,9	9,6	8,0	8,1	8,3	8,4
Мегаполисы	220,4	20,8	22,6	29,9	31,2	28,2	28,7	29,2	29,8
г. Астана	96,2	10,9	10,2	13,2	12,7	12,0	12,2	12,4	12,6
г. Алматы	94,1	8,3	9,6	12,5	13,6	12,2	12,4	12,6	12,9
г. Шымкент	30,0	1,6	2,8	4,2	4,8	4,0	4,1	4,2	4,3

Спрос по замещению по отраслям, тыс. человек

	Всего за 2023-2030	в том числе по годам							
		2023	2024	2025	2026	2027	2028	2029	2030
Итого по отраслям	1 041,0	100,6	129,6	131,9	133,7	142,2	148,9	123,5	130,7
Производство товаров	352,7	35,6	43,0	45,3	42,9	46,5	49,6	43,7	46,1
Сельское, лесное и рыбное хозяйство	93,5	9,4	11,9	12,0	12,0	13,5	12,2	11,1	11,4
Промышленность	188,7	19,6	22,8	24,9	22,0	24,1	27,7	22,5	25,1
горнодобывающая промышленность	50,8	5,0	6,0	6,2	5,3	7,6	7,4	6,2	7,0
обрабатывающая промышленность	91,3	9,0	10,9	13,1	10,5	10,9	13,3	11,5	12,0
электроснабжение, подача газа, пара	28,1	3,1	3,9	2,7	3,7	3,5	4,1	3,0	4,1
водоснабжение; канализационная система	18,6	2,5	2,1	2,9	2,5	2,0	2,8	1,7	2,0
Строительство	70,5	6,6	8,3	8,5	8,9	9,0	9,6	10,1	9,6
Оказание услуг	688,3	65,0	86,6	86,5	90,8	95,7	99,3	79,8	84,6
Транспортировка и распределение товаров	190,4	18,0	23,9	24,2	24,0	24,9	27,1	23,7	24,6
оптовая и розничная торговля	99,8	9,8	12,9	13,3	12,5	12,1	15,5	12,1	11,8
транспорт и складирование	73,0	7,1	9,3	7,9	9,0	10,5	8,8	9,8	10,8
услуги по проживанию и питанию	17,5	1,1	1,8	3,0	2,5	2,3	2,9	1,9	2,1
Бизнес-услуги	127,8	14,0	14,3	14,8	16,1	17,8	19,5	15,6	15,8
информация и связь	16,3	1,8	1,8	1,7	2,1	1,9	2,4	2,0	2,5
финансовая и страховая деятельность	18,2	1,6	1,5	2,6	2,5	2,9	2,9	2,0	2,3
операции с недвижимым имуществом	17,5	2,4	2,2	2,6	1,9	1,5	2,3	2,2	2,4
проф., научная и техническая деятельность	28,4	2,3	2,6	3,6	3,6	4,3	4,9	4,0	3,0
администр. и вспомогательное обслуживание	47,4	5,9	6,1	4,3	6,0	7,1	7,0	5,4	5,6
Общественные услуги	323,6	28,9	42,8	41,9	44,3	46,8	45,8	34,9	38,3
гос. управление и оборона, соц. обеспечение	58,6	5,4	7,6	7,8	8,3	7,3	7,9	6,9	7,5
образование	176,0	15,0	23,9	23,7	24,6	25,0	25,7	18,5	19,6
здравоохранение и социальные услуги	89,0	8,4	11,3	10,4	11,3	14,5	12,3	9,5	11,3
Прочие услуги	46,5	4,1	5,5	5,6	6,4	6,3	6,9	5,6	5,9
искусство, развлечения и отдых	20,2	1,9	2,2	2,8	3,0	2,9	3,0	2,3	2,2
предоставление прочих видов услуг	26,3	2,2	3,4	2,8	3,5	3,4	4,0	3,3	3,7

Спрос по замещению по регионам, тыс. человек

	Всего за 2023-2030	в том числе по годам							
		2023	2024	2025	2026	2027	2028	2029	2030
Итого по Казахстану	1 041,0	100,6	129,6	131,9	133,7	142,2	148,9	123,5	130,7
Северные регионы	163,2	18,9	21,9	19,8	21,0	21,0	23,2	18,3	19,1
Акмолинская	50,8	5,4	6,5	6,5	6,7	6,8	7,5	5,8	5,7
Костанайская	67,9	7,2	9,0	8,0	9,0	8,9	10,0	7,5	8,2
С.-Казахстанская	44,5	6,4	6,4	5,3	5,3	5,4	5,7	4,9	5,2
Центральные и восточные регионы	257,2	25,4	32,3	34,6	31,7	34,2	36,9	29,9	32,1
Карагандинская (вкл. Улытаускую)	107,2	10,2	13,2	13,1	13,8	14,5	15,3	12,6	14,5
Павлодарская	65,1	7,8	8,4	9,2	8,1	8,3	8,8	6,5	7,8
В.-Казахстанская (вкл. Абайскую)	85,0	7,4	10,6	12,4	9,8	11,4	12,8	10,7	9,8
Южные регионы	237,1	22,5	25,9	30,0	32,0	33,6	34,6	29,4	29,1
Алматинская (вкл. Жетысускую)	97,4	9,2	10,3	11,3	12,5	14,5	15,3	11,3	13,0
Жамбылская	56,4	6,2	5,8	7,1	7,9	7,2	8,0	7,3	6,9
Кызылординская	32,1	3,0	4,3	4,5	4,7	4,1	3,6	4,5	3,4
Туркестанская	51,2	4,1	5,5	7,1	6,8	7,9	7,7	6,3	5,8
Западные регионы	183,4	16,8	25,7	21,4	23,6	27,1	25,5	21,0	22,3
Актюбинская	56,1	4,9	8,0	7,1	7,5	7,9	8,2	6,4	6,1
Атырауская	40,8	3,4	5,1	4,1	5,0	7,2	5,4	5,8	4,8
З.-Казахстанская	43,8	4,7	6,2	6,0	5,7	5,8	5,6	4,1	5,8
Мангистауская	42,7	3,8	6,5	4,3	5,4	6,2	6,2	4,7	5,7
Мегаполисы	200,1	17,0	23,7	26,0	25,4	26,3	28,6	25,0	28,1
г. Астана	62,9	4,3	7,6	8,2	7,8	9,5	8,8	9,3	7,5
г. Алматы	103,6	9,8	10,7	12,3	13,4	13,4	15,3	12,3	16,5
г. Шымкент	33,5	2,9	5,4	5,6	4,2	3,5	4,5	3,4	4,1

Спрос по замещению (пенсионный возраст), тыс. человек

	Всего за 2023-2030	в том числе по годам							
		2023	2024	2025	2026	2027	2028	2029	2030
Итого по отраслям	737,8	67,1	94,9	96,2	96,7	103,9	109,2	82,1	87,7
Производство товаров	244,4	23,3	30,4	32,5	29,6	32,8	35,5	29,1	31,2
Сельское, лесное и рыбное хозяйство	67,5	6,3	8,7	8,8	8,8	10,2	8,9	7,7	8,0
Промышленность	131,5	13,1	16,2	18,1	15,0	16,8	20,3	14,8	17,2
горнодобывающая промышленность	34,3	3,2	4,1	4,3	3,2	5,5	5,3	4,0	4,8
обрабатывающая промышленность	62,9	5,8	7,6	9,7	7,1	7,3	9,7	7,7	8,0
электроснабжение, подача газа, пара	19,8	2,1	2,9	1,7	2,7	2,4	3,0	1,9	3,0
водоснабжение; канализационная система	14,5	2,0	1,5	2,4	2,0	1,5	2,3	1,2	1,5
Строительство	45,3	3,9	5,5	5,5	5,8	5,8	6,3	6,6	6,0
Оказание услуг	493,5	43,8	64,5	63,7	67,1	71,1	73,7	53,0	56,5
Транспортировка и распределение товаров	131,1	11,6	17,3	17,3	16,8	17,4	19,2	15,5	16,1
оптовая и розничная торговля	67,5	6,3	9,3	9,6	8,5	8,0	11,2	7,6	7,0
транспорт и складирование	50,9	4,6	6,7	5,3	6,3	7,7	5,8	6,8	7,7
услуги по проживанию и питанию	12,7	0,6	1,3	2,4	2,0	1,7	2,2	1,2	1,4
Бизнес-услуги	89,0	9,9	10,0	10,2	11,3	12,9	14,4	10,2	10,1
информация и связь	11,4	1,3	1,3	1,1	1,5	1,3	1,8	1,3	1,8
финансовая и страховая деятельность	12,4	1,0	0,9	1,9	1,8	2,2	2,2	1,2	1,4
операции с недвижимым имуществом	12,1	1,9	1,6	2,0	1,2	0,8	1,5	1,4	1,6
проф., научная и техническая деятельность	19,5	1,4	1,6	2,6	2,5	3,2	3,7	2,8	1,7
администр. и вспомогательное обслуживание	33,7	4,3	4,6	2,7	4,3	5,4	5,2	3,5	3,7
Общественные услуги	239,5	19,5	33,2	31,9	34,1	36,2	34,9	23,4	26,3
гос. управление и оборона, соц. обеспечение	37,1	3,1	5,2	5,4	5,8	4,5	5,0	3,8	4,3
образование	133,2	10,2	18,9	18,6	19,4	19,7	20,2	12,8	13,5
здравоохранение и социальные услуги	69,1	6,2	9,0	8,0	8,9	12,0	9,7	6,8	8,5
Прочие услуги	33,8	2,8	4,1	4,2	4,9	4,7	5,2	3,8	4,1
искусство, развлечения и отдых	15,4	1,4	1,6	2,3	2,4	2,3	2,3	1,6	1,5
предоставление прочих видов услуг	18,5	1,4	2,5	1,9	2,5	2,4	2,9	2,2	2,6

Спрос по замещению (пенсионный возраст), тыс. человек

	Всего за 2023-2030	в том числе по годам							
		2023	2024	2025	2026	2027	2028	2029	2030
Итого по Казахстану	737,8	67,1	94,9	96,2	96,7	103,9	109,2	82,1	87,7
Северные регионы	118,0	13,6	16,6	14,4	15,4	15,3	17,4	12,3	12,9
Акмолинская	36,1	3,7	4,8	4,8	4,8	4,9	5,6	3,9	3,6
Костанайская	49,2	5,0	6,8	5,7	6,7	6,6	7,6	5,1	5,7
С.-Казахстанская	32,7	4,9	5,0	3,9	3,8	3,9	4,2	3,3	3,6
Центральные и восточные регионы	178,3	16,5	23,1	25,3	22,0	24,3	26,7	19,3	21,2
Карагандинская (вкл. Улытаускую)	74,0	6,4	9,4	9,1	9,7	10,3	11,0	8,1	10,0
Павлодарская	45,3	5,6	6,2	6,8	5,7	5,9	6,3	3,8	5,0
В.-Казахстанская (вкл. Абайскую)	59,0	4,4	7,6	9,3	6,6	8,1	9,5	7,3	6,2
Южные регионы	171,1	15,2	18,3	22,1	24,0	25,3	26,0	20,4	19,8
Алматинская (вкл. Жетысускую)	69,5	6,2	7,1	8,0	9,1	10,9	11,6	7,5	9,1
Жамбылская	41,0	4,5	4,0	5,2	6,1	5,2	6,0	5,2	4,8
Кызылординская	24,3	2,1	3,4	3,6	3,8	3,1	2,6	3,4	2,3
Туркестанская	36,3	2,5	3,8	5,3	5,0	6,0	5,8	4,2	3,6
Западные регионы	133,8	11,2	20,1	15,5	17,5	20,8	19,0	14,3	15,4
Актюбинская	41,4	3,3	6,3	5,3	5,7	6,0	6,3	4,5	4,0
Атырауская	28,8	2,1	3,7	2,6	3,5	5,7	3,9	4,2	3,1
З.-Казахстанская	32,4	3,3	4,8	4,6	4,3	4,4	4,1	2,6	4,2
Мангистауская	31,2	2,5	5,2	2,9	4,0	4,8	4,7	3,1	4,0
Мегаполисы	136,6	10,6	16,8	18,9	17,8	18,2	20,1	15,9	18,5
г. Астана	47,1	2,6	5,8	6,4	5,8	7,4	6,7	7,1	5,2
г. Алматы	65,7	6,1	6,7	8,0	8,8	8,5	10,1	6,8	10,6
г. Шымкент	23,8	1,8	4,3	4,5	3,1	2,2	3,2	2,0	2,7

Спрос по замещению (смертность), тыс. человек

	Всего за 2023-2030	в том числе по годам							
		2023	2024	2025	2026	2027	2028	2029	2030
Итого по отраслям	303,1	33,5	34,6	35,7	37,0	38,3	39,7	41,3	43,0
Производство товаров	108,3	12,3	12,6	12,9	13,3	13,7	14,1	14,5	14,9
Сельское, лесное и рыбное хозяйство	26,0	3,1	3,1	3,2	3,2	3,2	3,3	3,4	3,5
Промышленность	57,2	6,5	6,7	6,7	7,0	7,3	7,4	7,7	7,9
горнодобывающая промышленность	16,5	1,8	1,9	1,9	2,1	2,1	2,2	2,2	2,2
обрабатывающая промышленность	28,4	3,2	3,3	3,3	3,5	3,6	3,7	3,8	4,0
электроснабжение, подача газа, пара	8,3	0,9	0,9	1,0	1,0	1,0	1,1	1,1	1,1
водоснабжение; канализационная система	4,1	0,5	0,5	0,5	0,5	0,5	0,5	0,5	0,6
Строительство	25,2	2,7	2,8	3,0	3,1	3,2	3,3	3,4	3,6
Оказание услуг	194,8	21,2	22,0	22,8	23,7	24,6	25,6	26,8	28,1
Транспортировка и распределение товаров	59,3	6,4	6,7	6,9	7,3	7,5	7,8	8,2	8,5
оптовая и розничная торговля	32,3	3,4	3,6	3,7	3,9	4,1	4,3	4,5	4,8
транспорт и складирование	22,1	2,5	2,6	2,6	2,8	2,8	2,9	3,0	3,0
услуги по проживанию и питанию	4,8	0,5	0,5	0,6	0,6	0,6	0,6	0,7	0,7
Бизнес-услуги	38,8	4,1	4,3	4,5	4,8	4,9	5,1	5,3	5,6
информация и связь	4,9	0,5	0,5	0,6	0,6	0,6	0,7	0,7	0,8
финансовая и страховая деятельность	5,8	0,6	0,7	0,7	0,7	0,7	0,8	0,8	0,9
операции с недвижимым имуществом	5,3	0,6	0,6	0,6	0,6	0,7	0,7	0,7	0,8
проф., научная и техническая деятельность	8,9	0,9	1,0	1,0	1,1	1,2	1,2	1,2	1,3
администр. и вспомогательное обслуживание	13,8	1,5	1,6	1,7	1,7	1,7	1,8	1,9	1,9
Общественные услуги	84,2	9,3	9,6	9,9	10,2	10,6	10,9	11,5	12,0
гос. управление и оборона, соц. обеспечение	21,5	2,2	2,4	2,5	2,5	2,8	2,9	3,1	3,2
образование	42,7	4,9	5,0	5,1	5,2	5,3	5,5	5,8	6,0
здравоохранение и социальные услуги	19,9	2,2	2,3	2,4	2,5	2,5	2,6	2,7	2,8
Прочие услуги	12,6	1,4	1,4	1,5	1,5	1,6	1,7	1,8	1,9
искусство, развлечения и отдых	4,8	0,5	0,5	0,6	0,6	0,6	0,6	0,7	0,7
предоставление прочих видов услуг	7,8	0,8	0,8	0,9	0,9	1,0	1,0	1,1	1,2

Спрос по замещению (смертность), тыс. человек

	Всего за 2023-2030	в том числе по годам							
		2023	2024	2025	2026	2027	2028	2029	2030
Итого по Казахстану	303,1	33,5	34,6	35,7	37,0	38,3	39,7	41,3	43,0
Северные регионы	45,2	5,3	5,3	5,4	5,6	5,7	5,8	6,0	6,2
Акмолинская	14,8	1,7	1,7	1,7	1,8	1,9	1,9	2,0	2,1
Костанайская	18,7	2,2	2,2	2,2	2,3	2,3	2,4	2,4	2,5
С.-Казахстанская	11,8	1,4	1,4	1,4	1,5	1,5	1,5	1,5	1,6
Центральные и восточные регионы	78,9	8,9	9,2	9,4	9,7	9,9	10,2	10,6	10,9
Карагандинская (вкл. Улытаускую)	33,2	3,7	3,8	4,0	4,1	4,2	4,3	4,5	4,6
Павлодарская	19,7	2,2	2,3	2,3	2,4	2,5	2,6	2,7	2,8
В.-Казахстанская (вкл. Абайскую)	26,0	3,0	3,1	3,1	3,2	3,3	3,3	3,4	3,5
Южные регионы	66,0	7,2	7,6	7,9	8,0	8,3	8,6	9,0	9,3
Алматинская (вкл. Жетысускую)	27,9	3,0	3,2	3,3	3,4	3,5	3,6	3,8	3,9
Жамбылская	15,4	1,7	1,8	1,8	1,9	2,0	2,0	2,1	2,1
Кызылординская	7,8	0,9	0,9	0,9	0,9	1,0	1,0	1,1	1,1
Туркестанская	14,9	1,6	1,7	1,7	1,8	1,9	2,0	2,1	2,2
Западные регионы	49,6	5,6	5,7	5,9	6,1	6,3	6,5	6,7	7,0
Актюбинская	14,7	1,7	1,7	1,7	1,8	1,9	1,9	2,0	2,1
Атырауская	12,0	1,3	1,3	1,4	1,5	1,5	1,6	1,6	1,7
З.-Казахстанская	11,4	1,4	1,4	1,4	1,4	1,4	1,5	1,5	1,5
Мангистауская	11,4	1,2	1,3	1,3	1,4	1,5	1,5	1,6	1,6
Мегаполисы	63,5	6,5	6,9	7,2	7,6	8,1	8,6	9,1	9,6
г. Астана	15,8	1,7	1,8	1,8	1,9	2,0	2,1	2,2	2,3
г. Алматы	37,9	3,7	4,0	4,3	4,5	4,8	5,2	5,5	5,9
г. Шымкент	9,8	1,1	1,1	1,1	1,2	1,2	1,3	1,4	1,5

ПРИЛОЖЕНИЕ II

Наиболее востребованные профессии по отраслям

Наиболее востребованные профессии (2023-2030 г.г.), тыс. человек

Производство товаров

№	Группа занятий НКЗ -2017	Наименование	Сценарий		
			Базовый	Оптимист.	Пессимист.
ВСЕГО			535 383	570 200	503 361
1	2411-1	Бухгалтеры	23 555	27 072	20 280
2	6130-0	Фермеры и рабочие по производству смешанной продукции	19 709	20 186	19 250
3	6111-2	Фермеры и рабочие по выращиванию овощей традиционным способом	19 567	20 083	19 073
4	9211-3	Неквалифицированные рабочие в производстве продукции сельского хозяйства	16 287	16 410	16 156
5	8322-2	Водители и шоферы автомобилей	15 475	15 724	15 248
6	8341-1	Трактористы	14 505	14 685	14 323
7	5414-9	Охранники, инкассаторы и родственные профессии	12 882	13 245	12 519
8	8332-1	Водители грузового автомобиля	11 971	12 243	11 742
9	6122-1	Птицеводы	11 257	11 548	10 975
10	7212-1	Сварщики	10 609	11 314	9 925
11	9629-9	Прочие неквалифицированные рабочие	9 350	9 978	8 755
12	6111-1	Фермеры и рабочие по выращиванию полевых культур	9 046	9 246	8 859
13	3121-1	Техники-электрики (общий профиль)	8 250	8 700	7 880
14	1323-0	Руководители строительных подразделений	7 915	8 833	7 082
15	9211-2	Неквалифицированные рабочие в животноводстве	7 478	7 685	7 296
16	6121-3	Фермеры и рабочие по разведению	6 950	7 105	6 805
17	7100-0	Бригадиры над строителями-монтажниками, строителями-отделочниками, малярами	6 923	7 738	6 143
18	9112-9	Уборщики и прислуга в отелях и аналогичных учреждениях	5 797	5 885	5 668
19	9211-1	Неквалифицированные рабочие в растениеводстве	5 571	5 709	5 440
20	7126-1	Сантехники	5 556	6 017	5 187
21	9622-1	Смотрители и сторожи зданий	5 459	5 622	5 304
22	7239-2	Слесари промышленного оборудования	5 347	5 679	5 042
23	1329-1	Руководители производственных подразделений (технические и инженерные)	5 155	5 518	4 835
24	7533-1	Швеи и другие реставраторы одежды и ткани	5 135	5 689	4 617
25	3115-1	Техники-механики (общий профиль)	4 866	5 316	4 466

№	Группа занятий НКЗ -2017	Наименование	Сценарий		
			Базовый	Оптимист.	Пессимист.
26	1321-0	Руководители производственных (обрабатывающих) подразделений	4 845	5 253	4 503
27	6121-1	Фермеры и рабочие по доярству	4 643	4 742	4 552
28	7412-1	Электромонтеры (общий профиль)	4 505	4 777	4 247
29	7123-0	Штукатуры	4 487	5 149	3 879
30	4000-0	Супервайзеры по документообороту и другим офисным работам	4 440	4 732	4 172
31	7119-9	Прочие строители-монтажники и рабочие родственных занятий	4 385	4 637	4 142
32	7132-1	Маляры и декораторы фасадов зданий и сооружений	4 060	4 933	3 280
33	8343-9	Прочие операторы кранов, подъемников, и аналогичного оборудования	3 554	3 609	3 507
34	7214-2	Монтажники и сборщики металлоконструкций	3 546	4 049	3 097
35	7112-0	Каменщики и рабочие родственных занятий	3 463	3 837	3 103
36	8331-1	Водители автобусов	3 452	3 510	3 378
37	8113-1	Горнорабочие и шахтеры подземных выработок	3 430	3 417	3 458
38	2141-1	Инженеры-технологи (общий профиль)	3 365	3 876	2 886
39	4110-1	Офисные служащие (общий профиль)	3 220	3 666	2 824
40	7212-2	Газорезчики	3 106	3 258	2 963
41	1210-0	Первые руководители учреждений, организаций и предприятий	3 056	3 483	2 669
42	9312-2	Неквалифицированные рабочие по строительству и ремонту зданий	3 018	2 974	3 043
43	9120-9	Прочие мойщики	2 974	3 041	2 913
44	8112-2	Операторы по добыче нефти и газа	2 970	2 963	2 964
45	1322-0	Руководители геологических и добывающих подразделений	2 952	3 044	2 860
46	7214-1	Изготовители металлоконструкций	2 845	3 023	2 679
47	5120-9	Прочие повара	2 736	3 064	2 435
48	7126-9	Прочие сантехники и трубопроводчики	2 572	2 544	2 616
49	7115-1	Плотники	2 536	2 808	2 271
50	9622-2	Вахтеры и консьержи	2 462	2 646	2 294
Всего по топ-50			341 237	360 265	323 605
Прочие, не входящие в топ-50			194 146	209 935	179 756

Наиболее востребованные профессии (2023-2030 г.г.), тыс. человек

Сельское хозяйство

№	Группа занятий НКЗ -2017	Наименование	Сценарий		
			Базовый	Оптимист.	Пессимист.
ВСЕГО			196 318	200 223	192 627
1	6130-0	Фермеры и рабочие по производству смешанной продукции	19 716	20 194	19 253
2	6111-2	Фермеры и рабочие по выращиванию овощей традиционным способом	19 567	20 083	19 073
3	9211-3	Неквалифицированные рабочие в производстве продукции сельского хозяйства	16 065	16 284	15 853
4	8341-1	Трактористы	13 073	13 241	12 907
5	6122-1	Птицеводы	11 277	11 580	10 985
6	6111-1	Фермеры и рабочие по выращиванию полевых культур	9 046	9 246	8 859
7	9211-2	Неквалифицированные рабочие в животноводстве	7 327	7 457	7 203
8	6121-3	Фермеры и рабочие по разведению	6 950	7 105	6 805
9	2411-1	Бухгалтеры	5 870	6 006	5 740
10	9211-1	Неквалифицированные рабочие в растениеводстве	5 563	5 700	5 438
11	6121-1	Фермеры и рабочие по доярству	4 622	4 713	4 539
12	8322-2	Водители и шоферы автомобилей	4 615	4 666	4 569
13	5414-9	Охранники, инкассаторы и родственные профессии	4 131	4 184	4 076
14	8332-1	Водители грузового автомобиля	3 875	3 924	3 832
15	9629-9	Прочие неквалифицированные рабочие	3 512	3 581	3 455
16	9622-1	Смотрители и сторожи зданий	3 423	3 454	3 390
17	8343-9	Прочие операторы кранов, подъемников, и аналогичного оборудования	3 110	3 152	3 068
18	9120-9	Прочие мойщики	2 986	3 063	2 913
19	1310-1	Руководители растениеводческих и животноводческих подразделений	2 195	2 229	2 168
20	6114-0	Фермеры и рабочие смешанной растениеводческой продукции	2 184	2 237	2 135
21	4000-0	Супервайзеры по документообороту и другим офисным работам	2 116	2 141	2 093
22	2132-1	Агрономы	2 021	2 059	1 992
23	6221-0	Рыбоводы и рабочие родственных занятий	1 641	1 673	1 614
24	9112-9	Уборщики и прислуга в отелях и аналогичных учреждениях	1 376	1 394	1 353
25	9212-3	Древорезы и резчики листьев	1 359	1 381	1 335

№	Группа занятий НКЗ -2017	Наименование	Сценарий		
			Базовый	Оптимист.	Пессимист.
26	3160-5	Инспекторы по охране окружающей среды	1 358	1 383	1 339
27	7212-1	Сварщики	1 232	1 249	1 223
28	5120-2	Повара в заведениях быстрого питания, кроме фаст-фуда	1 095	1 115	1 078
29	8341-2	Операторы комбайнов и аналогичного уборочного оборудования	1 046	1 065	1 029
30	2132-4	Агрохимики	1 020	1 058	985
31	5120-9	Прочие повара	1 015	1 038	992
32	2144-7	Инженеры в области механизации сельского хозяйства	855	860	851
33	3121-1	Техники-электрики (общий профиль)	849	872	833
34	3115-1	Техники-механики (общий профиль)	816	826	807
35	6121-2	Фермеры и рабочие по приготовлению кормов	695	715	677
36	2250-0	Ветеринарные врачи	673	686	656
37	8331-1	Водители автобусов	642	658	623
38	9333-4	Грузчики на складах	633	645	617
39	9116-0	Дворники и уборщики открытых территорий	625	636	618
40	4321-0	Служащие на складе	615	627	606
41	6310-1	Фермеры, производящие растениеводческую продукцию для личного потребления	611	620	599
42	3142-0	Вспомогательный профессиональный персонал в сельском хозяйстве	573	590	562
43	9410-2	Помощники на кухне	570	581	558
44	7239-2	Слесари промышленного оборудования	555	560	546
45	6129-0	Прочие фермеры и рабочие по производству продукции животноводства	539	554	530
46	7231-9	Прочие слесари и ремонтники мото- и автотранспортных средств	521	530	511
47	7239-1	Слесари сельскохозяйственного оборудования	489	497	483
48	7100-0	Бригадиры над строителями-монтажниками, строителями-отделочниками, малярами	485	493	476
49	3313-0	Счетоводы и помощники бухгалтеров	484	495	475
50	9622-2	Вахтеры и консьержи	478	483	472
Всего по топ-50			176 094	179 583	172 794
Прочие, не входящие в топ-50			20 224	20 640	19 833

Наиболее востребованные профессии (2023-2030 г.г.), тыс. человек

Промышленность

№	Группа занятий НКЗ -2017	Наименование	Сценарий		
			Базовый	Оптимист.	Пессимист.
ВСЕГО			238 358	259 000	219 372
1	2411-1	Бухгалтеры	12 792	15 820	9 980
2	8322-2	Водители и шоферы автомобилей	7 855	7 926	7 798
3	5414-9	Охранники, инкассаторы и родственные профессии	7 259	7 524	6 992
4	7212-1	Сварщики	7 172	7 903	6 465
5	3121-1	Техники-электрики (общий профиль)	6 449	6 854	6 117
6	8332-1	Водители грузового автомобиля	5 735	5 782	5 672
7	7533-1	Швеи и другие реставраторы одежды и ткани	4 920	5 453	4 421
8	1321-0	Руководители производственных (обрабатывающих) подразделений	4 659	5 042	4 334
9	7239-2	Слесари промышленного оборудования	4 556	4 880	4 264
10	9629-9	Прочие неквалифицированные рабочие	4 239	4 864	3 657
11	1329-1	Руководители производственных подразделений (технические и инженерные)	4 055	4 296	3 859
12	9112-9	Уборщики и прислуга в отелях и аналогичных учреждениях	3 814	3 906	3 697
13	7126-1	Сантехники	3 588	3 920	3 323
14	7412-1	Электромонтеры (общий профиль)	3 568	3 818	3 335
15	8113-1	Горнорабочие и шахтеры подземных выработок	3 434	3 429	3 443
16	1322-0	Руководители геологических и добывающих подразделений	2 937	3 029	2 845
17	8112-2	Операторы по добыче нефти и газа	2 919	2 912	2 915
18	3115-1	Техники-механики (общий профиль)	2 625	2 818	2 474
19	7126-9	Прочие сантехники и трубопроводчики	2 360	2 344	2 389
20	8331-1	Водители автобусов	2 290	2 332	2 250
21	7212-2	Газорезчики	2 275	2 433	2 133
22	9629-2	Контролеры счетчиков (учетчики показаний)	2 182	2 369	2 016
23	7512-1	Пекари (общий профиль)	2 151	2 235	2 076
24	4000-0	Супервайзеры по документообороту и другим офисным работам	2 007	2 236	1 806
25	7214-1	Изготовители металлоконструкций	1 980	2 002	1 966

№	Группа занятий НКЗ -2017	Наименование	Сценарий		
			Базовый	Оптимист.	Пессимист.
26	2141-1	Инженеры-технологи (общий профиль)	1 905	2 210	1 613
27	7231-1	Слесари и ремонтники двигателя и трансмиссии мото- и автотранспортных средств	1 893	2 370	1 436
28	1210-0	Первые руководители учреждений, организаций и предприятий	1 885	2 234	1 559
29	8186-0	Операторы по выработке электроэнергии	1 855	1 862	1 842
30	7413-9	Рабочие по высоковольтным линиям электропередач	1 842	1 922	1 767
31	8111-1	Машинисты буровых установок по бурению нефтяных и газовых скважин	1 825	1 901	1 750
32	7231-9	Прочие слесари и ремонтники мото- и автотранспортных средств	1 790	1 975	1 631
33	8311-1	Машинисты локомотивов, кроме поездов метрополитена	1 762	1 827	1 683
34	2163-1	Дизайнеры / модельеры одежды, включая дизайнера ювелирных изделий	1 759	2 494	1 081
35	9622-2	Вахтеры и консьержи	1 686	1 842	1 548
36	5120-9	Прочие повара	1 635	1 941	1 353
37	7512-3	Кондитеры и изготовители кондитерских изделий	1 567	1 706	1 444
38	7100-0	Бригадиры над строителями-монтажниками, строителями-отделочниками, малярами	1 544	1 697	1 398
39	3154-0	Авиационные диспетчеры	1 499	1 570	1 421
40	9622-1	Смотрители и сторожи зданий	1 437	1 526	1 339
41	9333-1	Портовые грузчики	1 424	1 693	1 191
42	8342-1	Операторы землеройной и траншейной машины	1 406	1 471	1 344
43	7119-9	Прочие строители-монтажники и рабочие родственных занятий	1 405	1 327	1 462
44	4110-1	Офисные служащие (общий профиль)	1 376	1 582	1 187
45	2151-1	Инженеры-электрики (общий профиль)	1 336	1 301	1 375
46	2144-1	Инженеры-механики (общий профиль)	1 307	1 343	1 308
47	2151-2	Инженеры-энергетики	1 295	1 439	1 161
48	8185-3	Операторы насосных установок	1 269	1 262	1 261
49	9311-0	Неквалифицированные рабочие, занятые в горнодобывающей промышленности	1 228	1 224	1 217
50	2141-2	Инженеры по организации производства	1 153	1 275	1 050
Всего по топ-50			146 904	159 121	135 648
Прочие, не входящие в топ-50			91 454	99 879	83 724

Наиболее востребованные профессии (2023-2030 г.г.), тыс. человек

Горнодобывающая промышленность

№	Группа занятий НКЗ -2017	Наименование	Сценарий		
			Базовый	Оптимист.	Пессимист.
ВСЕГО			64 632	68 002	61 494
1	8332-1	Водители грузового автомобиля	3 997	4 122	3 866
2	8113-1	Горнорабочие и шахтеры подземных выработок	3 343	3 369	3 322
3	8112-2	Операторы по добыче нефти и газа	2 767	2 737	2 796
4	1322-0	Руководители геологических и добывающих подразделений	2 339	2 430	2 254
5	8322-2	Водители и шоферы автомобилей	1 836	1 913	1 754
6	8111-1	Машинисты буровых установок по бурению нефтяных и газовых скважин	1 782	1 856	1 705
7	8331-1	Водители автобусов	1 515	1 507	1 525
8	7239-2	Слесари промышленного оборудования	1 461	1 542	1 378
9	5414-9	Охранники, инкассаторы и родственные профессии	1 412	1 449	1 369
10	7212-1	Сварщики	1 388	1 487	1 285
11	8311-1	Машинисты локомотивов, кроме поездов метрополитена	1 344	1 419	1 263
12	8342-1	Операторы землеройной и траншейной машины	1 230	1 293	1 167
13	2411-1	Бухгалтеры	1 199	1 298	1 085
14	8186-0	Операторы по выработке электроэнергии	1 039	1 051	1 030
15	9311-0	Неквалифицированные рабочие, занятые в горнодобывающей промышленности	893	876	902
16	3115-1	Техники-механики (общий профиль)	880	964	799
17	3121-1	Техники-электрики (общий профиль)	801	874	739
18	8113-2	Горнорабочие выработок открытым способом	775	768	780
19	1321-0	Руководители производственных (обрабатывающих) подразделений	753	812	700
20	9112-9	Уборщики и прислуга в отелях и аналогичных учреждениях	709	720	687
21	7212-2	Газорезчики	692	726	653
22	2114-1	Геологи	678	757	611
23	7119-9	Прочие строители-монтажники и рабочие родственных занятий	635	679	590
24	8343-3	Операторы автопогрузчиков, в том числе с вилочным захватом	629	644	613
25	8332-3	Водители большегрузного автомобиля	616	661	577

№	Группа занятий НКЗ -2017	Наименование	Сценарий		
			Базовый	Оптимист.	Пессимист.
26	7231-9	Прочие слесари и ремонтники мото- и автотранспортных средств	587	584	596
27	1329-1	Руководители производственных подразделений (технические и инженерные)	573	599	542
28	4000-0	Супервайзеры по документообороту и другим офисным работам	573	591	566
29	2141-1	Инженеры-технологи (общий профиль)	535	560	512
30	7412-1	Электромонтеры (общий профиль)	533	585	483
31	9629-9	Прочие неквалифицированные рабочие	531	538	520
32	8111-3	Машинисты буровых установок (бурильщики) в горной промышленности	507	571	455
33	2149-3	Инженеры по промышленной безопасности, охране труда и технике безопасности	498	582	420
34	8112-1	Операторы по обслуживанию нефтегазопромыслового оборудования	480	441	516
35	1323-0	Руководители строительных подразделений	477	516	438
36	2144-1	Инженеры-механики (общий профиль)	467	533	406
37	8114-1	Операторы по обработке и обогащению руды	441	481	393
38	7413-9	Рабочие по высоковольтным линиям электропередач	432	442	418
39	5120-2	Повара в заведениях быстрого питания, кроме фаст-фуда	429	450	419
40	7126-9	Прочие сантехники и трубопроводчики	427	429	431
41	8341-1	Трактористы	398	402	385
42	2422-1	Специалисты-профессионалы в области подбора и использования персонала	396	436	361
43	1331-0	Руководители ИКТ-подразделений	394	447	341
44	2147-1	Инженеры по бурению сырой нефти и природного газа	373	363	374
45	4223-0	Телефонисты	369	438	298
46	8187-1	Операторы нефте-, газоочистных и перерабатывающих установок	364	365	375
47	7214-9	Прочие изготовители и монтажники металлоконструкций	360	375	340
48	8100-0	Супервайзеры над операторами производственного стационарного оборудования	336	389	285
49	7549-9	Рабочие промышленности, строительства, транспорта и родственных занятий	315	352	281
50	2147-2	Инженеры по добыче сырой нефти и природного газа	310	323	302
Всего по топ-50			45 818	47 746	43 907
Прочие, не входящие в топ-50			18 814	20 256	17 587

Наиболее востребованные профессии (2023-2030 г.г.), тыс. человек

Обрабатывающая промышленность

№	Группа занятий НКЗ -2017	Наименование	Сценарий		
			Базовый	Оптимист.	Пессимист.
ВСЕГО			116 682	129 649	104 563
1	2411-1	Бухгалтеры	8 435	10 971	6 065
2	7533-1	Швеи и другие реставраторы одежды и ткани	4 724	5 270	4 210
3	5414-9	Охранники, инкассаторы и родственные профессии	4 559	4 732	4 392
4	7212-1	Сварщики	3 848	4 194	3 512
5	1321-0	Руководители производственных (обрабатывающих) подразделений	3 799	4 051	3 570
6	8322-2	Водители и шоферы автомобилей	3 232	3 026	3 411
7	9629-9	Прочие неквалифицированные рабочие	3 110	3 687	2 573
8	3121-1	Техники-электрики (общий профиль)	2 964	3 238	2 742
9	7239-2	Слесари промышленного оборудования	2 175	2 344	2 018
10	7512-1	Пекари (общий профиль)	2 154	2 238	2 079
11	9112-9	Уборщики и прислуга в отелях и аналогичных учреждениях	1 898	1 816	1 954
12	2163-1	Дизайнеры / модельеры одежды, включая дизайнера ювелирных изделий	1 759	2 494	1 081
13	7412-1	Электромонтеры (общий профиль)	1 711	1 837	1 595
14	7231-1	Слесари и ремонтники двигателя и трансмиссии мото- и автотранспортных средств	1 623	2 094	1 186
15	7512-3	Кондитеры и изготовители кондитерских изделий	1 567	1 706	1 444
16	7214-1	Изготовители металлоконструкций	1 492	1 464	1 529
17	5120-9	Прочие повара	1 491	1 794	1 206
18	2141-1	Инженеры-технологи (общий профиль)	1 293	1 541	1 053
19	1210-0	Первые руководители учреждений, организаций и предприятий	1 227	1 574	900
20	9333-1	Портовые грузчики	1 176	1 411	960
21	7126-1	Сантехники	1 120	1 261	1 008
22	7100-0	Бригадиры над строителями-монтажниками, строителями-отделочниками, малярами	1 070	1 216	936
23	4000-0	Супервайзеры по документообороту и другим офисным работам	997	1 163	847
24	3115-1	Техники-механики (общий профиль)	988	972	1 014
25	7413-9	Рабочие по высоковольтным линиям электропередач	976	990	976

№	Группа занятий НКЗ -2017	Наименование	Сценарий		
			Базовый	Оптимист.	Пессимист.
26	2431-2	Специалисты-профессионалы по рекламе и продвижению продукции	919	1 181	681
27	9329-9	Прочие неквалифицированные рабочие обрабатывающей промышленности	840	811	863
28	1329-1	Руководители производственных подразделений (технические и инженерные)	815	943	694
29	7212-2	Газорезчики	812	889	747
30	8219-9	Прочие сборщики	802	951	661
31	4110-1	Офисные служащие (общий профиль)	788	911	675
32	8332-1	Водители грузового автомобиля	776	682	867
33	7115-1	Плотники	775	902	639
34	7126-9	Прочие сантехники и трубопроводчики	763	720	805
35	8121-1	Операторы рудообжигательной и металлообжигательной печи	736	744	738
36	7231-9	Прочие слесари и ремонтники мото- и автотранспортных средств	719	894	552
37	7200-0	Бригадиры над рабочими по металлообработке, обслуживанию оборудования	695	824	580
38	9321-0	Упаковщики вручную	668	826	524
39	7214-9	Прочие изготовители и монтажники металлоконструкций	641	655	629
40	8322-4	Курьеры на автомобилях	637	813	470
41	7214-2	Монтажники и сборщики металлоконструкций	627	639	611
42	3349-0	Вспомогательный профессиональный персонал АУД	625	613	641
43	9622-1	Смотрители и сторожи зданий	604	647	567
44	7512-2	Пекари хлебобулочных изделий	599	654	554
45	5210-2	Продавцы магазинов и их помощники	597	650	558
46	1322-0	Руководители геологических и добывающих подразделений	581	588	571
47	3313-0	Счетоводы и помощники бухгалтеров	570	729	413
48	9622-2	Вахтеры и консьержи	549	641	457
49	8322-9	Прочие водители легковых автомобилей, такси и фургонов	547	607	484
50	3112-1	Техники-технологи (общий профиль)	533	635	457
Всего по топ-50			76 606	86 233	67 699
Прочие, не входящие в топ-50			40 076	43 416	36 864

Наиболее востребованные профессии (2023-2030 г.г.), тыс. человек

Электроснабжение, подача газа, пара

№	Группа занятий НКЗ -2017	Наименование	Сценарий		
			Базовый	Оптимист.	Пессимист.
ВСЕГО			27 772	31 264	24 451
1	3121-1	Техники-электрики (общий профиль)	2 307	2 354	2 264
2	7412-1	Электромонтеры (общий профиль)	1 205	1 274	1 143
3	7212-1	Сварщики	1 182	1 460	912
4	8322-2	Водители и шоферы автомобилей	1 139	1 274	1 028
5	2411-1	Бухгалтеры	941	1 210	675
6	2151-1	Инженеры-электрики (общий профиль)	905	800	1 013
7	2151-2	Инженеры-энергетики	800	931	682
8	9629-2	Контролеры счетчиков (учетчики показаний)	745	882	607
9	1329-1	Руководители производственных подразделений (технические и инженерные)	656	642	668
10	9112-9	Уборщики и прислуга в отелях и аналогичных учреждениях	632	782	480
11	1329-3	Руководители электро-, энерго-, водо-, паро-, газоснабжающих подразделений	612	721	513
12	3121-2	Техники-энергетики	491	536	449
13	7239-2	Слесари промышленного оборудования	490	549	441
14	9622-1	Смотрители и сторожи зданий	483	524	435
15	8186-0	Операторы по выработке электроэнергии	461	456	456
16	7212-2	Газорезчики	460	507	427
17	5414-9	Охранники, инкассаторы и родственные профессии	460	513	404
18	7411-0	Электрики и электромонтажники, кроме линий электропередач	446	451	439
19	7126-1	Сантехники	422	526	323
20	7126-9	Прочие сантехники и трубопроводчики	402	421	393
21	4110-2	Служащие по делопроизводству	401	447	354
22	8211-3	Сборщики автомобилей и отдельных частей	389	351	424
23	7413-2	Электромонтеры и ремонтники по высоковольтным линиям электропередач	387	436	339
24	3115-1	Техники-механики (общий профиль)	384	488	292
25	2611-1	Штатные юристы	376	164	591

№	Группа занятий НКЗ -2017	Наименование	Сценарий		
			Базовый	Оптимист.	Пессимист.
26	8332-1	Водители грузового автомобиля	364	370	349
27	7413-9	Рабочие по высоковольтным линиям электропередач	296	352	244
28	7400-0	Супервайзеры над рабочими по электрике, электронике и телекоммуникациям	291	287	294
29	8185-3	Операторы насосных установок	272	272	270
30	9629-9	Прочие неквалифицированные рабочие	264	301	223
31	3154-0	Авиационные диспетчеры	245	306	187
32	3121-9	Прочие техники-электрики	231	221	235
33	3313-0	Счетоводы и помощники бухгалтеров	216	222	205
34	7214-1	Изготовители металлоконструкций	214	264	174
35	8182-2	Операторы котельных установок	210	271	152
36	4110-1	Офисные служащие (общий профиль)	204	259	158
37	7239-9	Прочие слесари и ремонтники	204	526	-108
38	9622-2	Вахтеры и консьержи	191	235	151
39	2147-4	Инженеры по хранению и транспортировке сырой нефти и природного газа	191	192	190
40	8100-0	Супервайзеры над операторами производственного стационарного оборудования	191	175	208
41	8332-9	Прочие водители грузовых автомобилей	188	195	182
42	2149-3	Инженеры по промышленной безопасности, охране труда и технике безопасности	188	188	188
43	7413-1	Электрики и электромонтажники по высоковольтным линиям электропередач	184	259	105
44	2149-5	Инженеры-сметчики	176	165	191
45	9312-2	Неквалифицированные рабочие по строительству и ремонту зданий	176	153	197
46	8331-1	Водители автобусов	175	181	171
47	4131-9	Обработчики и наборщики текстов	153	147	160
48	7132-1	Маляры и декораторы фасадов зданий и сооружений	145	158	137
49	1325-1	Руководители транспортных подразделений (общий профиль)	142	121	163
50	7119-9	Прочие строители-монтажники и рабочие родственных занятий	132	96	156
Всего по топ-50			22 419	24 615	20 334
Прочие, не входящие в топ-50			5 353	6 649	4 117

Наиболее востребованные профессии (2023-2030 г.г.), тыс. человек

Водоснабжение, канализационная система

№	Группа занятий НКЗ -2017	Наименование	Сценарий		
			Базовый	Оптимист.	Пессимист.
ВСЕГО			29 272	30 085	28 864
1	2411-1	Бухгалтеры	2 217	2 341	2 155
2	1329-1	Руководители производственных подразделений (технические и инженерные)	2 011	2 112	1 955
3	7126-1	Сантехники	1 883	1 964	1 842
4	8322-2	Водители и шоферы автомобилей	1 648	1 713	1 605
5	9629-2	Контролеры счетчиков (учетчики показаний)	1 174	1 214	1 152
6	3154-0	Авиационные диспетчеры	1 010	1 037	996
7	9622-2	Вахтеры и консьержи	852	869	840
8	2141-2	Инженеры по организации производства	840	859	826
9	5414-9	Охранники, инкассаторы и родственные профессии	828	830	827
10	7126-9	Прочие сантехники и трубопроводчики	768	774	760
11	7212-1	Сварщики	754	762	756
12	7126-2	Трубопроводчики	737	782	713
13	8332-1	Водители грузового автомобиля	598	608	590
14	9112-9	Уборщики и прислуга в отелях и аналогичных учреждениях	575	588	576
15	2144-1	Инженеры-механики (общий профиль)	524	563	506
16	8185-3	Операторы насосных установок	473	473	464
17	2631-0	Аналитики-исследователи	458	482	443
18	8341-1	Трактористы	450	460	447
19	2142-9	Иные инженеры-строители	438	462	425
20	8332-7	Водители мусоровоза, включая грузовика с подъемными контейнерами	437	427	440
21	7231-9	Прочие слесари и ремонтники мото- и автотранспортных средств	430	445	429
22	7239-2	Слесари промышленного оборудования	430	445	427
23	9610-1	Сборщики и переработчики мусора (общий профиль)	420	423	414
24	4000-0	Супервайзеры по документообороту и другим офисным работам	406	422	394
25	3121-1	Техники-электрики (общий профиль)	377	388	372

№	Группа занятий НКЗ -2017	Наименование	Сценарий		
			Базовый	Оптимист.	Пессимист.
26	3115-1	Техники-механики (общий профиль)	373	394	369
27	7119-9	Прочие строители-монтажники и рабочие родственных занятий	347	358	343
28	9629-9	Прочие неквалифицированные рабочие	334	338	341
29	1210-0	Первые руководители учреждений, организаций и предприятий	325	346	309
30	7212-2	Газорезчики	311	311	306
31	3113-5	Техники по специализированным работам	311	331	303
32	4110-1	Офисные служащие (общий профиль)	297	309	285
33	8189-0	Прочие операторы производственного стационарного оборудования	293	296	296
34	2153-2	Инженеры по телекоммуникациям	263	268	262
35	9116-0	Дворники и уборщики открытых территорий	238	234	241
36	7131-1	Рабочие по техническому обслуживанию зданий и сооружений	217	227	211
37	3333-0	Служащие по содействию трудоустройству	209	207	211
38	8211-3	Сборщики автомобилей и отдельных частей	190	195	190
39	9622-1	Смотрители и сторожи зданий	182	181	182
40	2143-2	Инженеры по канализационной системе и распределению отходов	179	190	173
41	3111-9	Иные техники в области химических и физических наук	179	179	186
42	8331-1	Водители автобусов	171	181	167
43	7411-0	Электрики и электромонтажники, кроме линий электропередач	170	185	169
44	3111-1	Техники-химики	158	163	158
45	9329-9	Прочие неквалифицированные рабочие обрабатывающей промышленности	142	150	137
46	7413-9	Рабочие по высоковольтным линиям электропередач	138	138	129
47	7100-0	Бригадиры над строителями-монтажниками, строителями-отделочниками, малярами	136	120	141
48	8332-3	Водители большегрузного автомобиля	134	133	134
49	7413-1	Электрики и электромонтажники по высоковольтным линиям электропередач	133	136	130
50	4214-9	Коллекторы и работники родственных занятий по сбору задолженностей	127	127	127
Всего по топ-50			26 295	27 140	25 854
Прочие, не входящие в топ-50			2 977	2 945	3 010

Наиболее востребованные профессии (2023-2030 г.г.), тыс. человек

Строительство

№	Группа занятий НКЗ -2017	Наименование	Сценарий		
			Базовый	Оптимист.	Пессимист.
ВСЕГО			100 707	110 977	91 362
1	1323-0	Руководители строительных подразделений	7 215	8 099	6 413
2	7100-0	Бригадир над строителями-монтажниками, строителями-отделочниками, малярами	4 894	5 548	4 269
3	2411-1	Бухгалтеры	4 893	5 246	4 560
4	7123-0	Штукатуры	4 420	5 080	3 819
5	7132-1	Маляры и декораторы фасадов зданий и сооружений	3 742	4 579	2 987
6	7112-0	Каменщики и рабочие родственных занятий	3 143	3 493	2 799
7	8322-2	Водители и шоферы автомобилей	3 005	3 132	2 881
8	7119-9	Прочие строители-монтажники и рабочие родственных занятий	2 896	3 225	2 600
9	7214-2	Монтажники и сборщики металлоконструкций	2 742	3 231	2 309
10	9312-2	Неквалифицированные рабочие по строительству и ремонту зданий	2 693	2 678	2 695
11	8332-1	Водители грузового автомобиля	2 361	2 537	2 238
12	7212-1	Сварщики	2 205	2 162	2 237
13	7126-1	Сантехники	1 902	2 030	1 800
14	2142-1	Инженеры-строители (общий профиль)	1 880	2 171	1 621
15	7114-3	Бетоноотделочники и шлифовальщики	1 712	1 744	1 684
16	9629-9	Прочие неквалифицированные рабочие	1 599	1 533	1 643
17	4110-1	Офисные служащие (общий профиль)	1 587	1 821	1 388
18	5414-9	Охранники, инкассаторы и родственные профессии	1 492	1 537	1 451
19	3115-1	Техники-механики (общий профиль)	1 425	1 672	1 185
20	7114-2	Опалубщики	1 411	1 541	1 275
21	7115-1	Плотники	1 367	1 513	1 232
22	9312-1	Неквалифицированные рабочие по строительству и ремонту дорог и плотин	1 215	1 054	1 369
23	7122-0	Настильщики полов и плиточники	1 213	1 440	1 003
24	8343-1	Крановщики (общий профиль)	999	1 110	905
25	2141-1	Инженеры-технологи (общий профиль)	991	1 185	818

№	Группа занятий НКЗ -2017	Наименование	Сценарий		
			Базовый	Оптимист.	Пессимист.
26	2142-2	Инженеры по строительству зданий и сооружений	978	1 105	847
27	3121-1	Техники-электрики (общий профиль)	952	974	930
28	7411-0	Электрики и электромонтажники, кроме линий электропередач	949	943	942
29	3411-0	Вспомогательный профессиональный персонал в области юриспруденции	934	1 235	654
30	7132-2	Маляры и художники внутренней отделки зданий (интерьера)	921	1 095	792
31	3113-1	Техники-строители (общий профиль)	897	1 020	805
32	8343-2	Крановщики (портовый)	848	940	764
33	2151-2	Инженеры-энергетики	820	1 062	593
34	7212-2	Газорезчики	756	749	755
35	7214-1	Изготовители металлоконструкций	714	868	566
36	1210-0	Первые руководители учреждений, организаций и предприятий	708	781	652
37	1329-1	Руководители производственных подразделений (технические и инженерные)	690	802	574
38	7111-1	Арматурщики	639	748	525
39	9112-9	Уборщики и прислуга в отелях и аналогичных учреждениях	607	585	618
40	9622-1	Смотрители и сторожи зданий	599	642	575
41	7121-0	Кровельщики	554	572	530
42	8331-1	Водители автобусов	520	520	505
43	3313-0	Счетоводы и помощники бухгалтеров	519	591	464
44	7131-1	Рабочие по техническому обслуживанию зданий и сооружений	505	505	500
45	9116-0	Дворники и уборщики открытых территорий	504	491	510
46	7412-1	Электромонтеры (общий профиль)	494	506	476
47	2422-1	Специалисты-профессионалы в области подбора и использования персонала	478	562	397
48	2631-0	Аналитики-исследователи	444	527	370
49	7115-2	Столяры	441	487	422
50	2512-1	Разработчики и специалисты по тестированию программного обеспечения	424	527	352
Всего по топ-50			79 897	88 198	72 299
Прочие, не входящие в топ-50			20 810	22 779	19 063

Наиболее востребованные профессии (2023-2030 г.г.), тыс. человек

Оказание услуг

№	Группа занятий НКЗ -2017	Наименование	Сценарий		
			Базовый	Оптимист.	Пессимист.
ВСЕГО			1 372 608	1 505 211	1 255 866
1	5210-2	Продавцы магазинов и их помощники	69 125	74 527	64 360
2	2411-1	Бухгалтеры	68 440	73 883	63 034
3	5414-9	Охранники, инкассаторы и родственные профессии	64 909	69 441	60 913
4	2350-3	Учителя средней школы по общественным наукам	45 192	50 226	40 509
5	3221-0	Средний медицинский персонал по уходу	39 824	45 135	34 704
6	2350-1	Учителя средней школы по естественным наукам	37 927	41 605	34 507
7	2362-0	Воспитатели в дошкольном образовании	35 800	40 096	31 822
8	2361-0	Учителя начальной школы	32 252	36 074	28 710
9	8322-2	Водители и шоферы автомобилей	29 671	32 238	27 594
10	9112-9	Уборщики и прислуга в отелях и аналогичных учреждениях	28 756	31 106	26 736
11	5141-1	Парикмахеры	24 527	27 077	22 064
12	9113-0	Уборщики в офисах	24 380	26 298	22 655
13	2350-9	Прочие учителя средней школы	23 163	25 713	20 794
14	9520-0	Торговцы на улицах и рынках	21 182	22 274	20 230
15	4110-1	Офисные служащие (общий профиль)	18 837	20 849	17 013
16	5120-9	Прочие повара	17 766	19 337	16 332
17	3334-0	Агенты по операциям с недвижимостью и другой собственностью	16 139	17 607	14 764
18	9622-1	Смотрители и сторожи зданий	15 111	16 093	14 235
19	9116-0	Дворники и уборщики открытых территорий	14 924	16 366	13 841
20	2350-2	Учителя средней школы по математическим наукам	14 590	16 032	13 244
21	2611-1	Штатные юристы	14 019	15 283	13 079
22	8322-1	Водители такси	13 185	14 587	11 848
23	9622-2	Вахтеры и консьержи	12 452	13 170	11 749
24	3349-0	Вспомогательный профессиональный персонал АУД	11 760	12 901	10 699
25	2211-1	Врачи в области терапии	11 654	13 536	9 831

№	Группа занятий НКЗ -2017	Наименование	Сценарий		
			Базовый	Оптимист.	Пессимист.
26	5120-2	Повара в заведениях быстрого питания, кроме фаст-фуда	11 629	12 573	10 739
27	2512-1	Разработчики и специалисты по тестированию программного обеспечения	11 553	13 026	10 188
28	9629-9	Прочие неквалифицированные рабочие	10 844	11 546	10 146
29	5142-2	Мастера маникюра и педикюра	10 757	11 958	9 585
30	3422-1	Спортивные тренеры и преподаватели	10 484	11 597	9 467
31	5414-1	Охранники, осуществляющие защиту жизни и здоровья физических лиц	10 394	11 442	9 432
32	5320-1	Работники по уходу за больными, за исключением на дому	10 124	11 296	8 989
33	2350-4	Учителя средней школы по техническим наукам	9 798	10 763	8 890
34	8331-1	Водители автобусов	9 682	10 236	9 172
35	2220-0	Специалисты-профессионалы в области сестринского дела	9 414	10 867	8 056
36	2431-2	Специалисты-профессионалы по рекламе и продвижению продукции	9 394	10 127	8 661
37	5311-2	Няни (в детском саду)	8 748	9 789	7 786
38	1210-0	Первые руководители учреждений, организаций и предприятий	8 734	9 408	8 076
39	4000-0	Супервайзеры по документообороту и другим офисным работам	7 783	8 367	7 281
40	5311-1	Няни (на дому)	7 007	7 788	6 268
41	1345-0	Руководители подразделений в сфере образования	6 839	7 355	6 366
42	5412-0	Полицейские	6 827	8 816	6 584
43	4110-2	Служащие по делопроизводству	6 587	7 534	5 953
44	2631-0	Аналитики-исследователи	6 565	7 171	6 025
45	3313-0	Счетоводы и помощники бухгалтеров	6 329	6 692	5 837
46	1329-1	Руководители производственных подразделений (технические и инженерные)	6 294	6 841	5 818
47	7126-1	Сантехники	6 194	6 698	5 765
48	9333-1	Портовые грузчики	6 153	6 660	5 714
49	2433-1	Специалисты-профессионалы по продажам технической продукции	6 043	6 468	5 644
50	3212-0	Фельдшеры	6 015	7 023	5 028
		Всего по топ-50	915 776	1 003 495	836 737
		Прочие, не входящие в топ-50	456 832	501 716	419 129

Наиболее востребованные профессии (2023-2030 г.г.), тыс. человек

Транспортировка и распределение товаров

№	Группа занятий НКЗ -2017	Наименование	Сценарий		
			Базовый	Оптимист.	Пессимист.
ВСЕГО			380 092	419 691	350 131
1	5210-2	Продавцы магазинов и их помощники	67 074	72 226	62 552
2	9520-0	Торговцы на улицах и рынках	20 427	21 462	19 538
3	8322-2	Водители и шоферы автомобилей	14 894	16 089	13 797
4	5120-9	Прочие повара	14 468	15 685	13 323
5	2411-1	Бухгалтеры	13 083	14 146	12 126
6	8322-1	Водители такси	12 111	13 405	10 894
7	5414-9	Охранники, инкассаторы и родственные профессии	10 545	10 951	10 188
8	5120-2	Повара в заведениях быстрого питания, кроме фаст-фуда	8 196	8 820	7 601
9	8331-1	Водители автобусов	7 882	8 308	7 497
10	3349-0	Вспомогательный профессиональный персонал АУД	6 532	7 094	6 032
11	9112-9	Уборщики и прислуга в отелях и аналогичных учреждениях	6 423	6 798	6 081
12	9333-1	Портовые грузчики	5 121	5 545	4 763
13	2431-2	Специалисты-профессионалы по рекламе и продвижению продукции	5 017	5 387	4 694
14	8322-4	Курьеры на автомобилях	4 966	5 209	4 725
15	7231-9	Прочие слесари и ремонтники мото- и автотранспортных средств	4 862	5 225	4 553
16	8332-1	Водители грузового автомобиля	4 384	4 486	4 302
17	4110-1	Офисные служащие (общий профиль)	4 012	4 404	3 657
18	8311-1	Машинисты локомотивов, кроме поездов метрополитена	3 947	4 093	3 817
19	3434-0	Шеф-повара	3 815	4 128	3 528
20	8321-0	Курьеры на мотоциклах	3 791	4 325	3 302
21	3115-1	Техники-механики (общий профиль)	3 447	3 825	3 112
22	1420-0	Руководители подразделений по услугам розничной и оптовой торговли	3 326	3 501	3 168
23	2433-1	Специалисты-профессионалы по продажам технической продукции	3 122	3 270	2 997
24	5232-0	Демонстраторы товаров, в том числе на дому	2 960	3 225	2 736
25	9410-2	Помощники на кухне	2 901	3 098	2 721

№	Группа занятий НКЗ -2017	Наименование	Сценарий		
			Базовый	Оптимист.	Пессимист.
26	3322-9	Прочие агенты по коммерческим продажам	2 418	2 634	2 219
27	9629-9	Прочие неквалифицированные рабочие	2 391	2 520	2 271
28	1210-0	Первые руководители учреждений, организаций и предприятий	2 370	2 514	2 239
29	8322-9	Прочие водители легковых автомобилей, такси и фургонов	2 338	2 538	2 138
30	5130-3	Официанты	2 283	2 532	2 055
31	9622-1	Смотрители и сторожи зданий	2 270	2 380	2 156
32	2432-0	Специалисты-профессионалы по логистике	2 111	2 410	1 827
33	4211-9	Кассиры банков и работники родственных занятий	2 110	2 247	1 979
34	4000-0	Супервайзеры по документообороту и другим офисным работам	2 083	2 187	2 016
35	3213-0	Техники-фармацевты и помощники фармацевтов	1 949	2 104	1 808
36	2262-1	Специалисты-профессионалы в области фармацевтической деятельности	1 901	2 003	1 809
37	8187-1	Операторы нефте-, газоочистных и перерабатывающих установок	1 881	2 042	1 737
38	7119-9	Прочие строители-монтажники и рабочие родственных занятий	1 867	1 892	1 837
39	5210-1	Супервайзеры в магазинах	1 831	1 951	1 734
40	7231-1	Слесари и ремонтники двигателя и трансмиссии мото- и автотранспортных средств	1 810	1 932	1 683
41	5130-2	Бармены	1 788	1 981	1 613
42	9112-1	Горничная по обслуживанию номеров	1 673	1 813	1 522
43	5111-3	Проводники и стюарды (сухопутный)	1 646	1 729	1 559
44	9115-1	Посудомойщики, собиратели тарелок и уборщики столов	1 645	1 807	1 500
45	1329-1	Руководители производственных подразделений (технические и инженерные)	1 520	1 643	1 410
46	9622-9	Прочие сторожи и рабочие родственных занятий	1 376	1 432	1 326
47	7512-1	Пекари (общий профиль)	1 324	1 403	1 238
48	3313-0	Счетоводы и помощники бухгалтеров	1 321	1 371	1 283
49	7549-5	Рабочие в области транспорта	1 319	1 295	1 341
50	3331-0	Агенты по таможенной очистке и сопровождению грузов и товаров	1 247	1 348	1 156
Всего по топ-50			283 778	304 413	265 160
Прочие, не входящие в топ-50			74 868	79 402	70 538

Наиболее востребованные профессии (2023-2030 г.г.), тыс. человек

Оптовая и розничная торговля

№	Группа занятий НКЗ -2017	Наименование	Сценарий		
			Базовый	Оптимист.	Пессимист.
ВСЕГО			193 205	206 480	181 411
1	5210-2	Продавцы магазинов и их помощники	66 364	71 451	61 899
2	9520-0	Торговцы на улицах и рынках	20 325	21 341	19 445
3	2411-1	Бухгалтеры	6 143	6 620	5 735
4	5414-9	Охранники, инкассаторы и родственные профессии	5 254	5 458	5 071
5	9333-1	Портовые грузчики	4 816	5 230	4 454
6	2431-2	Специалисты-профессионалы по рекламе и продвижению продукции	4 650	4 973	4 365
7	8322-2	Водители и шоферы автомобилей	4 352	4 661	4 082
8	7231-9	Прочие слесари и ремонтники мото- и автотранспортных средств	4 245	4 601	3 937
9	9112-9	Прочие уборщики и прислуга в отелях и аналогичных учреждениях	4 161	4 427	3 922
10	1420-0	Руководители подразделений по услугам розничной и оптовой торговли	3 227	3 391	3 087
11	2433-1	Специалисты-профессионалы по продажам технической продукции	3 116	3 263	2 996
12	8322-4	Курьеры на автомобилях	3 004	3 110	2 899
13	5232-0	Демонстраторы товаров, в том числе на дому	2 952	3 217	2 728
14	3322-9	Прочие агенты по коммерческим продажам	2 418	2 634	2 219
15	4110-1	Офисные служащие (общий профиль)	2 270	2 429	2 127
16	3213-0	Техники-фармацевты и помощники фармацевтов	1 949	2 104	1 808
17	4211-9	Кассиры банков и работники родственных занятий	1 924	2 054	1 809
18	2262-1	Специалисты-профессионалы в области фармацевтической деятельности	1 882	1 982	1 795
19	8187-1	Операторы нефте-, газоочистных и перерабатывающих установок	1 874	2 034	1 726
20	5210-1	Супервайзеры в магазинах	1 831	1 951	1 734
21	1210-0	Первые руководители учреждений, организаций и предприятий	1 821	1 899	1 754
22	9629-9	Прочие неквалифицированные рабочие	1 575	1 689	1 468
23	9622-1	Смотрители и сторожи зданий	1 518	1 615	1 432
24	4000-0	Супервайзеры по документообороту и другим офисным работам	1 487	1 578	1 402
25	7231-1	Слесари и ремонтники двигателя и трансмиссии мото- и автотранспортных средств	1 480	1 573	1 394

№	Группа занятий НКЗ -2017	Наименование	Сценарий		
			Базовый	Оптимист.	Пессимист.
26	3115-1	Техники-механики (общий профиль)	1 234	1 347	1 149
27	5239-1	Продавцы на заправочных станциях	1 164	1 221	1 115
28	9622-9	Прочие сторожи и рабочие родственных занятий	1 159	1 194	1 130
29	8322-9	Прочие водители легковых автомобилей, такси и фургонов	1 143	1 231	1 061
30	3323-1	Закупщики	1 071	1 176	986
31	8332-1	Водители грузового автомобиля	1 000	1 070	935
32	3349-0	Вспомогательный профессиональный персонал АУД	992	1 112	897
33	3331-0	Агенты по таможенной очистке и сопровождению грузов и товаров	958	1 037	889
34	1329-1	Руководители производственных подразделений (технические и инженерные)	860	923	809
35	8159-9	Операторы по производству текстильной, меховой и кожаной продукции	854	900	814
36	9116-0	Дворники и уборщики открытых территорий	780	842	735
37	2262-2	Специалисты-профессионалы в области обращения лекарственных средств	766	807	724
38	3311-4	Брокеры на товарной бирже	755	788	727
39	9622-2	Вахтеры и консьержи	591	614	566
40	3313-0	Счетоводы и помощники бухгалтеров	522	554	490
41	5120-9	Прочие повара	492	527	458
42	7239-2	Слесари промышленного оборудования	486	526	454
43	7212-1	Сварщики	463	507	416
44	3322-1	Агенты по сервисному обслуживанию клиентов	457	459	453
45	9321-0	Упаковщики вручную	446	475	424
46	4321-0	Служащие на складе	442	447	421
47	2431-1	Аналитики по маркетингу и исследованию рынка	414	445	375
48	7512-1	Пекари (общий профиль)	410	428	395
49	3311-1	Дилеры / брокеры по купле-продаже ценных бумаг и финансовых инструментов	405	414	394
50	2421-0	Консультанты по вопросам управления и ведения бизнеса	390	438	349
Всего по топ-50			172 892	184 767	162 454
Прочие, не входящие в топ-50			20 313	21 713	18 957

Наиболее востребованные профессии (2023-2030 г.г.), тыс. человек

Транспорт и складирование

№	Группа занятий НКЗ -2017	Наименование	Сценарий		
			Базовый	Оптимист.	Пессимист.
ВСЕГО			100 217	106 666	94 087
1	8322-1	Водители такси	11 728	12 989	10 544
2	8322-2	Водители и шоферы автомобилей	9 523	10 330	8 774
3	8331-1	Водители автобусов	7 377	7 773	7 016
4	8311-1	Машинисты локомотивов, кроме поездов метрополитена	3 898	4 039	3 771
5	5414-9	Охранники, инкассаторы и родственные профессии	3 378	3 464	3 310
6	8332-1	Водители грузового автомобиля	3 336	3 368	3 319
7	8321-0	Курьеры на мотоциклах	3 045	3 508	2 611
8	2411-1	Бухгалтеры	2 987	3 238	2 755
9	3115-1	Техники-механики (общий профиль)	2 213	2 478	1 963
10	2432-0	Специалисты-профессионалы по логистике	1 873	2 145	1 615
11	5111-3	Проводники и стюарды (сухопутный)	1 646	1 729	1 559
12	7119-9	Прочие строители-монтажники и рабочие родственных занятий	1 616	1 612	1 612
13	8322-4	Курьеры на автомобилях	1 602	1 715	1 492
14	7549-5	Рабочие в области транспорта	1 319	1 295	1 341
15	8322-9	Прочие водители легковых автомобилей, такси и фургонов	1 149	1 260	1 036
16	8312-0	Тормозные рабочие, стрелочники и сигналисты	1 129	1 110	1 158
17	1325-1	Руководители транспортных подразделений (общий профиль)	1 081	1 132	1 024
18	4110-1	Офисные служащие (общий профиль)	1 063	1 238	899
19	9112-9	Уборщики и прислуга в отелях и аналогичных учреждениях	1 025	1 018	1 027
20	8311-9	Иные машинисты локомотивов	1 015	1 130	908
21	4314-9	Служащие по обработке статистической информации и исследованиям	997	1 137	865
22	9332-1	Водители транспортных средств с ручным и педальным управлением	976	977	973
23	5412-0	Полицейские	923	1 140	719
24	5160-2	Почтальоны	820	800	846
25	4323-2	Служащие сухопутного транспорта	786	849	741

№	Группа занятий НКЗ -2017	Наименование	Сценарий		
			Базовый	Оптимист.	Пессимист.
26	2144-1	Инженеры-механики (общий профиль)	734	765	729
27	4211-2	Почтовые кассиры	681	668	697
28	1323-0	Руководители строительных подразделений	679	720	639
29	8332-2	Водители грузовика с прицепом, включая водителей тягача	656	640	664
30	3157-1	Диспетчеры железнодорожного транспорта	646	669	624
31	9333-2	Грузчики на вокзалах	644	637	655
32	4224-4	Служащие в аэропорту, по оформлению билетов и предоставлению справок	642	714	573
33	2375-0	Специалисты по краткосрочной (пере-)подготовки и повышению квалификации	624	648	587
34	7231-9	Прочие слесари и ремонтники мото- и автотранспортных средств	617	624	616
35	3313-0	Счетоводы и помощники бухгалтеров	585	589	589
36	1329-1	Руководители производственных подразделений (технические и инженерные)	577	632	526
37	9629-9	Прочие неквалифицированные рабочие	563	562	569
38	3159-0	Диспетчеры по транспорту и работники родственных занятий	538	585	496
39	4000-0	Супервайзеры по документообороту и другим офисным работам	498	500	517
40	9622-1	Смотрители и сторожи зданий	458	445	452
41	2631-0	Аналитики-исследователи	448	473	421
42	1325-2	Руководители сухопутных транспортных подразделений	444	475	407
43	7212-1	Сварщики	437	439	430
44	2144-4	Инженеры по авиационной технике	429	448	408
45	2141-1	Инженеры-технологи (общий профиль)	427	463	396
46	8181-1	Изготовители стекловолокна и изделий из них	402	409	400
47	5160-1	Почтовые контролеры/контролеры курьерской службы	400	388	408
48	5220-2	Билетные кассиры	398	402	377
49	4221-0	Агенты по туризму и служащие родственных занятий	397	436	351
50	5220-9	Прочие кассиры и продавцы билетов	397	394	400
		Всего по топ-50	79 826	85 199	74 809
		Прочие, не входящие в топ-50	20 391	21 467	19 278

Наиболее востребованные профессии (2023-2030 г.г.), тыс. человек

Услуги по проживанию и питанию

№	Группа занятий НКЗ -2017	Наименование	Сценарий		
			Базовый	Оптимист.	Пессимист.
ВСЕГО			65 224	70 669	60 200
1	5120-9	Прочие повара	13 953	15 134	12 847
2	5120-2	Повара в заведениях быстрого питания, кроме фаст-фуда	7 917	8 526	7 347
3	3349-0	Вспомогательный профессиональный персонал АУД	5 477	5 913	5 077
4	2411-1	Бухгалтеры	3 953	4 288	3 636
5	3434-0	Шеф-повара	3 480	3 789	3 202
6	9410-2	Помощники на кухне	2 866	3 060	2 682
7	5130-3	Официанты	2 283	2 532	2 055
8	5414-9	Охранники, инкассаторы и родственные профессии	1 913	2 029	1 807
9	5130-2	Бармены	1 763	1 951	1 589
10	9115-1	Посудомойщики, собиратели тарелок и уборщики столов	1 627	1 788	1 486
11	9112-1	Горничная по обслуживанию номеров	1 605	1 744	1 461
12	9112-9	Уборщики и прислуга в отелях и аналогичных учреждениях	1 237	1 353	1 132
13	5120-1	Повара в ресторане	1 216	1 299	1 126
14	8322-2	Водители и шоферы автомобилей	1 019	1 098	941
15	5220-3	Офисные кассиры (рестораны, казино, другие)	1 006	1 070	945
16	7512-1	Пекари (общий профиль)	896	957	825
17	1412-0	Руководители подразделений по услугам питания, в том числе по кейтерингу	711	777	657
18	4110-1	Офисные служащие (общий профиль)	679	737	631
19	5120-3	Повара в образовательных, медицинских и прочих учреждениях	667	714	629
20	5210-2	Продавцы магазинов и их помощники	627	679	589
21	4224-2	Служащие, встречающие и регистрирующие клиентов в гостиницах (отелях)	571	630	515
22	8321-0	Курьеры на мотоциклах	518	582	467
23	7512-3	Кондитеры и изготовители кондитерских изделий	471	524	435
24	2522-0	Сетевые, системные администраторы и администраторы серверов	416	447	389
25	8322-4	Курьеры на автомобилях	360	384	334

№	Группа занятий НКЗ -2017	Наименование	Сценарий		
			Базовый	Оптимист.	Пессимист.
26	7412-1	Электромонтеры (общий профиль)	315	333	303
27	9622-1	Смотрители и сторожи зданий	294	320	272
28	8331-1	Водители автобусов	291	302	285
29	9622-2	Вахтеры и консьержи	286	305	267
30	9629-9	Прочие неквалифицированные рабочие	253	269	234
31	9113-0	Уборщики в офисах	246	258	240
32	5130-1	Буфетчики	240	262	219
33	5239-2	Работники линии раздачи питания	230	248	216
34	4120-1	Секретари (общий профиль)	226	248	206
35	9333-1	Портовые грузчики	223	238	206
36	3313-0	Счетоводы и помощники бухгалтеров	214	228	204
37	2611-1	Штатные юристы	177	197	159
38	4322-2	Служащие по учету готовой продукции и производственному планированию	174	178	171
39	9112-2	Уборщик в отелях	161	178	146
40	9120-1	Прачки и гладильщицы вручную	157	168	149
41	1210-0	Первые руководители учреждений, организаций и предприятий	154	171	138
42	4211-9	Кассиры банков и работники родственных занятий	151	167	137
43	9120-9	Прочие мойщики	142	157	130
44	7126-1	Сантехники	140	154	130
45	9621-3	Носильщики, кроме отелей	138	156	125
46	4221-0	Агенты по туризму и служащие родственных занятий	135	146	124
47	9410-1	Изготовители пищи быстрого приготовления (фаст-фуд)	124	137	108
48	9116-0	Дворники и уборщики открытых территорий	113	116	108
49	1324-0	Руководители снабженческих подразделений	110	121	98
50	7126-9	Прочие сантехники и трубопроводчики	107	111	99
Всего по топ-50			62 032	67 173	57 278
Прочие, не входящие в топ-50			3 192	3 496	2 922

Наиболее востребованные профессии (2023-2030 г.г.), тыс. человек

Бизнес-услуги

№	Группа занятий НКЗ -2017	Наименование	Сценарий		
			Базовый	Оптимист.	Пессимист.
ВСЕГО			293 199	313 524	268 287
1	5414-9	Охранники, инкассаторы и родственные профессии	38 118	40 761	35 531
2	2411-1	Бухгалтеры	31 838	33 531	29 304
3	3334-0	Агенты по операциям с недвижимостью и другой собственностью	16 076	17 538	14 708
4	4110-1	Офисные служащие (общий профиль)	12 040	13 085	10 830
5	2512-1	Разработчики и специалисты по тестированию программного обеспечения	10 295	11 591	9 067
6	2611-1	Штатные юристы	9 426	9 827	8 611
7	5414-1	Охранники, осуществляющие защиту жизни и здоровья физических лиц	8 691	9 562	7 863
8	9112-9	Уборщики и прислуга в отелях и аналогичных учреждениях	6 833	7 189	6 401
9	8322-2	Водители и шоферы автомобилей	6 377	6 755	5 945
10	9116-0	Дворники и уборщики открытых территорий	5 318	5 777	4 863
11	2631-0	Аналитики-исследователи	4 409	4 733	4 008
12	2250-0	Ветеринарные врачи	3 621	3 632	3 335
13	4110-2	Служащие по делопроизводству	3 610	3 888	3 287
14	3313-0	Счетоводы и помощники бухгалтеров	3 581	3 722	3 273
15	2431-2	Специалисты-профессионалы по рекламе и продвижению продукции	3 577	3 848	3 259
16	1329-1	Руководители производственных подразделений (технические и инженерные)	3 211	3 438	2 945
17	7126-1	Сантехники	3 183	3 438	2 943
18	1210-0	Первые руководители учреждений, организаций и предприятий	3 178	3 433	2 914
19	9622-1	Смотрители и сторожи зданий	2 854	3 026	2 659
20	4211-1	Банковские кассиры	2 745	3 039	2 466
21	2433-1	Специалисты-профессионалы по продажам технической продукции	2 674	2 931	2 423
22	2511-1	Системные аналитики (общий профиль)	2 657	2 718	2 442
23	9622-9	Прочие сторожи и рабочие родственных занятий	2 635	2 977	2 311
24	9113-0	Уборщики в офисах	2 630	2 862	2 396
25	9622-2	Вахтеры и консьержи	2 404	2 514	2 274

№	Группа занятий НКЗ -2017	Наименование	Сценарий		
			Базовый	Оптимист.	Пессимист.
26	2422-1	Специалисты-профессионалы в области подбора и использования персонала	2 021	2 204	1 819
27	3349-0	Вспомогательный профессиональный персонал АУД	1 875	1 991	1 722
28	3312-0	Кредитные агенты	1 870	2 220	1 506
29	1221-1	Функциональные руководители по бюджету и финансам	1 737	1 800	1 624
30	2642-1	Журналисты	1 687	1 869	1 494
31	4120-1	Секретари (общий профиль)	1 613	1 789	1 365
32	2413-4	Кредитные аналитики	1 567	1 811	1 336
33	9629-9	Прочие неквалифицированные рабочие	1 483	1 523	1 394
34	3240-0	Ветеринарные фельдшеры	1 445	1 448	1 340
35	2519-9	Разработчики и аналитики программного обеспечения и приложений	1 305	1 479	1 127
36	2141-2	Инженеры по организации производства	1 260	1 395	1 135
37	4221-0	Агенты по туризму и служащие родственных занятий	1 182	1 368	1 017
38	3512-2	Специалисты-техники по компьютерным сетям и системам	1 107	1 206	986
39	2412-0	Консультанты по финансовым вопросам и инвестициям	1 078	1 176	963
40	7115-1	Плотники	1 072	1 101	1 016
41	4223-0	Телефонисты	1 050	1 121	988
42	3122-2	Техники по компьютерному аппаратному обеспечению	992	1 075	891
43	5160-1	Почтовые контролеры/контролеры курьерской службы	973	979	895
44	3333-0	Служащие по содействию трудоустройству	971	1 016	907
45	8332-1	Водители грузового автомобиля	964	1 035	903
46	4000-0	Супервайзеры по документообороту и другим офисным работам	953	1 018	873
47	7212-1	Сварщики	905	929	851
48	2413-3	Финансовые риск-аналитики	897	941	839
49	2133-1	Экологи	896	900	841
50	1439-9	Руководители подразделений по другим сферам услуг	891	943	800
Всего по топ-50			223 775	240 152	204 690
Прочие, не входящие в топ-50			69 424	73 372	63 597

Наиболее востребованные профессии (2023-2030 г.г.), тыс. человек

Информация и связь

№	Группа занятий НКЗ -2017	Наименование	Сценарий		
			Базовый	Оптимист.	Пессимист.
ВСЕГО			37 581	41 394	33 991
1	2512-1	Разработчики и специалисты по тестированию программного обеспечения	9 504	10 756	8 334
2	2411-1	Бухгалтеры	1 577	1 648	1 509
3	2642-1	Журналисты	1 473	1 642	1 303
4	2611-1	Штатные юристы	1 419	1 592	1 250
5	2519-9	Разработчики и аналитики программного обеспечения и приложений	1 203	1 369	1 050
6	8322-2	Водители и шоферы автомобилей	1 132	1 222	1 044
7	1329-1	Руководители производственных подразделений (технические и инженерные)	1 039	1 123	953
8	4223-0	Телефонисты	996	1 063	942
9	4110-1	Офисные служащие (общий профиль)	980	1 084	875
10	3512-2	Специалисты-техники по компьютерным сетям и системам	897	974	810
11	3521-1	Специалисты-техники по телерадиовещанию	743	787	708
12	2433-1	Специалисты-профессионалы по продажам технической продукции	739	810	673
13	5414-9	Охранники, инкассаторы и родственные профессии	725	719	729
14	3122-2	Техники по компьютерному аппаратному обеспечению	634	710	555
15	4311-2	Служащие по ведению бухгалтерских регистров	568	639	507
16	5160-2	Почтальоны	473	499	440
17	2153-2	Инженеры по телекоммуникациям	434	461	413
18	5160-9	Прочие почтальоны, курьеры и работники родственных занятий	432	459	399
19	7412-1	Электромонтеры (общий профиль)	410	434	387
20	1210-0	Первые руководители учреждений, организаций и предприятий	406	437	381
21	9112-9	Уборщики и прислуга в отелях и аналогичных учреждениях	351	355	356
22	3159-0	Диспетчеры по транспорту и работники родственных занятий	341	396	289
23	2431-2	Специалисты-профессионалы по рекламе и продвижению продукции	316	371	274
24	2151-2	Инженеры-энергетики	287	323	251
25	2511-1	Системные аналитики (общий профиль)	280	332	234

№	Группа занятий НКЗ -2017	Наименование	Сценарий		
			Базовый	Оптимист.	Пессимист.
26	4419-1	Корректоры (средней квалификации)	267	301	232
27	3522-0	Специалисты-техники по телекоммуникациям	263	280	246
28	3115-1	Техники-механики (общий профиль)	253	275	229
29	2642-2	Редакторы (новостей и периодических изданий)	245	272	225
30	1222-0	Функциональные руководители по управлению человеческими ресурсами	227	265	194
31	2151-1	Инженеры-электрики (общий профиль)	218	243	194
32	2141-2	Инженеры по организации производства	212	219	211
33	3349-0	Вспомогательный профессиональный персонал АУД	204	215	194
34	2622-1	Библиотекари	199	215	184
35	3154-0	Авиационные диспетчеры	189	212	174
36	8112-3	Операторы пульта управления в добыче нефти и газа	189	184	189
37	3521-2	Аудио-видео операторы	179	196	157
38	1332-2	Руководители медийных подразделений	179	206	155
39	1122-4	Госслужащие Корпуса «Б»: межрегиональные и областные подразделения ЦГО	174	199	159
40	4314-1	Служащие по обработке статистической информации	169	169	169
41	7411-0	Электрики и электромонтажники, кроме линий электропередач	167	194	146
42	7412-4	Механики и монтеры электротехнического производства	166	183	150
43	2422-1	Специалисты-профессионалы в области подбора и использования персонала	164	193	135
44	9629-9	Прочие неквалифицированные рабочие	156	155	162
45	2656-2	Телеведущие	151	167	137
46	7422-2	Электромонтеры по эксплуатации и ремонту телекоммуникаций (ИКТ)	148	162	138
47	2521-1	Администраторы баз данных	139	152	126
48	4000-0	Супервайзеры по документообороту и другим офисным работам	137	164	118
49	4211-2	Почтовые кассиры	136	143	126
50	2166-2	Мультимедийные дизайнеры, включая компьютерные игры	134	150	119
Всего по топ-50			32 024	35 319	28 935
Прочие, не входящие в топ-50			5 557	6 075	5 056

Наиболее востребованные профессии (2023-2030 г.г.), тыс. человек

Финансовая и страховая деятельность

№	Группа занятий НКЗ -2017	Наименование	Сценарий		
			Базовый	Оптимист.	Пессимист.
ВСЕГО			23 352	25 648	20 906
1	5414-9	Охранники, инкассаторы и родственные профессии	2 857	2 938	2 766
2	2411-1	Бухгалтеры	2 823	3 104	2 552
3	4211-1	Банковские кассиры	2 374	2 650	2 120
4	3312-0	Кредитные агенты	1 612	1 933	1 288
5	2413-4	Кредитные аналитики	1 439	1 662	1 224
6	4110-1	Офисные служащие (общий профиль)	1 089	1 247	928
7	2412-0	Консультанты по финансовым вопросам и инвестициям	924	1 021	826
8	4120-1	Секретари (общий профиль)	709	845	567
9	1221-1	Функциональные руководители по бюджету и финансам	665	703	615
10	8322-2	Водители и шоферы автомобилей	483	481	481
11	9112-9	Уборщики и прислуга в отелях и аналогичных учреждениях	443	453	427
12	2631-0	Аналитики-исследователи	422	454	388
13	8332-9	Прочие водители грузовых автомобилей	385	391	371
14	2431-3	Специалисты-профессионалы по связям с общественностью	365	377	363
15	3321-1	Агенты/брокеры по страховым продажам	351	343	373
16	3350-0	Служащие, оказывающие государственные услуги	334	367	304
17	3315-1	Оценщики (за исключением оценщика нематериальных активов)	321	393	245
18	2413-6	Специалисты-профессионалы в области страхования	265	275	251
19	9116-0	Дворники и уборщики открытых территорий	216	229	202
20	9113-0	Уборщики в офисах	211	226	196
21	3160-9	Инспекторы строительных работ, по контролю качества и охране труда	209	216	202
22	2431-2	Специалисты-профессионалы по рекламе и продвижению продукции	188	204	175
23	2432-0	Специалисты-профессионалы по логистике	176	160	194
24	4311-5	Служащие по оплате	175	196	148
25	2611-1	Штатные юристы	174	206	126

№	Группа занятий НКЗ -2017	Наименование	Сценарий		
			Базовый	Оптимист.	Пессимист.
26	4213-0	Работники ломбарда и другие агенты по залогу вещей	166	208	150
27	2141-1	Инженеры-технологи (общий профиль)	162	162	155
28	3313-0	Счетоводы и помощники бухгалтеров	162	202	128
29	1346-0	Руководители подразделений по финансовым операциям и страхованию	160	171	130
30	2433-4	Специалисты-профессионалы по продажам финансовых продуктов	151	157	139
31	9332-2	Извозчики и водители машин на тягловой силе	148	162	146
32	2413-3	Финансовые риск-аналитики	147	150	127
33	2611-6	Судебные исполнители	145	145	145
34	4132-0	Служащие по вводу данных	138	154	125
35	4311-9	Прочие служащие по бухгалтерским операциям и учету	134	146	133
36	5414-1	Охранники, осуществляющие защиту жизни и здоровья физических лиц	133	134	118
37	1210-0	Первые руководители учреждений, организаций и предприятий	132	162	124
38	1122-4	Госслужащие Корпуса «Б»: межрегиональные и областные подразделения ЦГО	128	137	114
39	2111-1	Астрономы и астрофизики	121	121	121
40	2411-2	Аудиторы	112	157	85
41	4312-9	Прочие служащие по финансовой и страховой деятельности	105	125	74
42	2413-1	Финансовые аналитики (общий профиль)	101	109	88
43	4110-2	Служащие по делопроизводству	95	117	73
44	3349-0	Вспомогательный профессиональный персонал АУД	88	110	61
45	5220-3	Офисные кассиры (рестораны, казино, другие)	86	95	79
46	2411-3	Специалисты-профессионалы по бюджетному планированию и анализу	84	84	71
47	4311-1	Учетчики	84	92	72
48	2413-2	Специалисты-профессионалы по ценным бумагам	78	78	72
49	2512-1	Разработчики и специалисты по тестированию программного обеспечения	70	75	53
50	5220-1	Супервайзеры касс	70	70	70
Всего по топ-50			22 210	24 397	19 985
Прочие, не входящие в топ-50			1 142	1 251	921

Наиболее востребованные профессии (2023-2030 г.г.), тыс. человек

Операции с недвижимым имуществом

№	Группа занятий НКЗ -2017	Наименование	Сценарий		
			Базовый	Оптимист.	Пессимист.
ВСЕГО			55 903	60 399	51 715
1	3334-0	Агенты по операциям с недвижимостью и другой собственностью	16 076	17 538	14 708
2	2411-1	Бухгалтеры	4 420	4 766	4 105
3	4110-1	Офисные служащие (общий профиль)	3 765	4 111	3 445
4	2631-0	Аналитики-исследователи	2 641	2 913	2 386
5	4110-2	Служащие по делопроизводству	2 624	2 833	2 426
6	7126-1	Сантехники	2 028	2 167	1 897
7	2433-1	Специалисты-профессионалы по продажам технической продукции	1 794	1 973	1 628
8	9116-0	Дворники и уборщики открытых территорий	1 714	1 827	1 609
9	9112-9	Уборщики и прислуга в отелях и аналогичных учреждениях	1 591	1 671	1 518
10	8322-2	Водители и шоферы автомобилей	1 165	1 228	1 103
11	1329-1	Руководители производственных подразделений (технические и инженерные)	915	988	853
12	9113-0	Уборщики в офисах	901	990	817
13	9622-2	Вахтеры и консьержи	803	856	750
14	1210-0	Первые руководители учреждений, организаций и предприятий	765	828	711
15	5414-9	Охранники, инкассаторы и родственные профессии	684	716	657
16	9520-0	Торговцы на улицах и рынках	679	729	632
17	3313-0	Счетоводы и помощники бухгалтеров	623	664	586
18	2611-1	Штатные юристы	593	646	544
19	3349-0	Вспомогательный профессиональный персонал АУД	511	549	475
20	9120-1	Прачки и гладильщицы вручную	475	490	460
21	3350-0	Служащие, оказывающие государственные услуги	475	501	454
22	4214-9	Коллекторы и работники родственных занятий по сбору задолженностей	453	485	423
23	3121-1	Техники-электрики (общий профиль)	445	467	425
24	9333-1	Портовые грузчики	405	443	369
25	2413-3	Финансовые риск-аналитики	389	415	368

№	Группа занятий НКЗ -2017	Наименование	Сценарий		
			Базовый	Оптимист.	Пессимист.
26	5414-1	Охранники, осуществляющие защиту жизни и здоровья физических лиц	361	373	349
27	9622-9	Прочие сторожи и рабочие родственных занятий	355	370	342
28	7131-2	Рабочие по очистке фасадов, зданий и сооружений и рабочие родственных занятий	343	360	328
29	9622-1	Смотрители и сторожи зданий	339	355	319
30	7212-1	Сварщики	332	353	312
31	7239-2	Слесари промышленного оборудования	324	345	299
32	3154-0	Авиационные диспетчеры	320	327	310
33	7412-1	Электромонтеры (общий профиль)	310	332	293
34	3315-1	Оценщики (за исключением оценщика нематериальных активов)	306	334	280
35	1231-0	Функциональные руководители по сбыту и маркетингу	304	319	290
36	2411-2	Аудиторы	288	307	267
37	2120-3	Статистики	285	324	258
38	7114-2	Опалубщики	280	306	257
39	7115-1	Плотники	275	288	258
40	9629-9	Прочие неквалифицированные рабочие	258	272	246
41	1221-1	Функциональные руководители по бюджету и финансам	254	275	229
42	7126-2	Трубопроводчики	215	236	193
43	5141-1	Парикмахеры	207	233	185
44	7413-9	Рабочие по высоковольтным линиям электропередач	182	200	169
45	2611-4	Нотариусы	180	199	162
46	5120-9	Прочие повара	170	172	166
47	4211-9	Кассиры банков и работники родственных занятий	169	187	152
48	7231-9	Прочие слесари и ремонтники мото- и автотранспортных средств	168	186	154
49	4322-3	Служащие, занятые диспетчерской подготовкой производства	159	175	142
50	9629-7	Разнорабочие	150	145	156
Всего по топ-50			53 468	57 767	49 465
Прочие, не входящие в топ-50			2 435	2 632	2 250

Наиболее востребованные профессии (2023-2030 г.г.), тыс. человек

Профессиональная, научная и техническая деятельность

№	Группа занятий НКЗ -2017	Наименование	Сценарий		
			Базовый	Оптимист.	Пессимист.
ВСЕГО			76 172	76 490	70 274
1	2411-1	Бухгалтеры	13 108	13 158	12 104
2	2611-1	Штатные юристы	6 141	6 167	5 696
3	2250-0	Ветеринарные врачи	3 621	3 631	3 335
4	2511-1	Системные аналитики (общий профиль)	2 377	2 386	2 208
5	3313-0	Счетоводы и помощники бухгалтеров	2 293	2 303	2 108
6	4110-1	Офисные служащие (общий профиль)	2 279	2 294	2 043
7	5414-9	Охранники, инкассаторы и родственные профессии	1 698	1 708	1 574
8	8322-2	Водители и шоферы автомобилей	1 510	1 517	1 419
9	3240-0	Ветеринарные фельдшеры	1 445	1 448	1 340
10	9112-9	Уборщики и прислуга в отелях и аналогичных учреждениях	1 426	1 431	1 319
11	2631-0	Аналитики-исследователи	1 165	1 164	1 086
12	2431-2	Специалисты-профессионалы по рекламе и продвижению продукции	1 055	1 064	961
13	5160-1	Почтовые контролеры/контролеры курьерской службы	912	916	839
14	2133-1	Экологи	820	824	765
15	1210-0	Первые руководители учреждений, организаций и предприятий	799	805	740
16	1221-1	Функциональные руководители по бюджету и финансам	731	732	703
17	2611-2	Адвокаты	707	710	657
18	2431-1	Аналитики по маркетингу и исследованию рынка	694	696	644
19	4120-1	Секретари (общий профиль)	657	661	580
20	1329-1	Руководители производственных подразделений (технические и инженерные)	652	656	597
21	7115-1	Плотники	642	643	617
22	7126-9	Прочие сантехники и трубопроводчики	638	641	591
23	2141-1	Инженеры-технологи (общий профиль)	635	638	597
24	3431-0	Фотографы	624	626	571
25	9622-1	Смотрители и сторожи зданий	596	597	566

№	Группа занятий НКЗ -2017	Наименование	Сценарий		
			Базовый	Оптимист.	Пессимист.
26	9629-9	Прочие неквалифицированные рабочие	594	597	536
27	3333-0	Служащие по содействию трудоустройству	586	588	559
28	2643-3	Устные переводчики	568	571	520
29	9621-3	Носильщики, кроме отелей	537	538	508
30	4000-0	Супервайзеры по документообороту и другим офисным работам	532	534	497
31	3111-3	Техники-геологи	498	499	467
32	2161-0	Архитекторы зданий и сооружений	487	487	464
33	1439-9	Руководители подразделений по другим сферам услуг	463	464	433
34	8111-1	Машинисты буровых установок по бурению нефтяных и газовых скважин	462	465	424
35	2512-1	Разработчики и специалисты по тестированию программного обеспечения	461	463	447
36	4110-2	Служащие по делопроизводству	460	464	404
37	3349-0	Вспомогательный профессиональный персонал АУД	454	456	419
38	2611-4	Нотариусы	446	447	403
39	2165-1	Геодезисты	425	427	399
40	2611-3	Специалисты-профессионалы по патентной работе и защите авторских прав	420	423	377
41	2149-5	Инженеры-сметчики	408	410	384
42	5412-0	Полицейские	380	381	336
43	2145-1	Инженеры-химики (общий профиль)	357	359	319
44	2422-1	Специалисты-профессионалы в области подбора и использования персонала	340	340	307
45	2411-2	Аудиторы	328	329	311
46	3122-2	Техники по компьютерному аппаратному обеспечению	316	315	299
47	3124-1	Чертежники (общий профиль)	315	317	296
48	1122-4	Госслужащие Корпуса «Б»: межрегиональные и областные подразделения ЦГО	310	310	274
49	1342-2	Руководители подразделений по ветеринарной деятельности	310	310	289
50	2611-6	Судебные исполнители	309	309	295
Всего по топ-50			57 991	58 219	53 627
Прочие, не входящие в топ-50			18 181	18 271	16 647

Наиболее востребованные профессии (2023-2030 г.г.), тыс. человек

Административное и вспомогательное обслуживание

№	Группа занятий НКЗ -2017	Наименование	Сценарий		
			Базовый	Оптимист.	Пессимист.
ВСЕГО			100 191	109 593	91 401
1	5414-9	Охранники, инкассаторы и родственные профессии	32 154	34 680	29 805
2	2411-1	Бухгалтеры	9 910	10 855	9 034
3	5414-1	Охранники, осуществляющие защиту жизни и здоровья физических лиц	8 151	9 007	7 356
4	4110-1	Офисные служащие (общий профиль)	3 927	4 349	3 539
5	9116-0	Дворники и уборщики открытых территорий	3 300	3 640	2 973
6	9112-9	Уборщики и прислуга в отелях и аналогичных учреждениях	3 022	3 279	2 781
7	9622-9	Прочие сторожи и рабочие родственных занятий	2 230	2 557	1 919
8	8322-2	Водители и шоферы автомобилей	2 087	2 307	1 898
9	2431-2	Специалисты-профессионалы по рекламе и продвижению продукции	1 978	2 161	1 813
10	9622-1	Смотрители и сторожи зданий	1 872	2 031	1 726
11	2422-1	Специалисты-профессионалы в области подбора и использования персонала	1 518	1 682	1 371
12	9113-0	Уборщики в офисах	1 387	1 515	1 269
13	9622-2	Вахтеры и консьержи	1 374	1 431	1 310
14	4221-0	Агенты по туризму и служащие родственных занятий	1 166	1 352	1 001
15	7126-1	Сантехники	1 113	1 229	1 012
16	2611-1	Штатные юристы	1 099	1 216	995
17	1210-0	Первые руководители учреждений, организаций и предприятий	1 076	1 201	958
18	2141-2	Инженеры по организации производства	1 020	1 146	900
19	3412-0	Служащие в области организации и ведения социальной работы	822	867	777
20	1323-0	Руководители строительных подразделений	730	751	708
21	8332-1	Водители грузового автомобиля	705	769	657
22	8322-1	Водители такси	618	686	548
23	3349-0	Вспомогательный профессиональный персонал АУД	618	661	573
24	9111-0	Домашняя прислуга и уборщики	587	658	521
25	1329-1	Руководители производственных подразделений (технические и инженерные)	573	636	518

№	Группа занятий НКЗ -2017	Наименование	Сценарий		
			Базовый	Оптимист.	Пессимист.
26	3313-0	Счетоводы и помощники бухгалтеров	537	597	481
27	9114-0	Уборщики промышленных помещений	462	506	419
28	9629-9	Прочие неквалифицированные рабочие	439	463	414
29	3434-0	Шеф-повара	425	459	398
30	5411-0	Пожарные	414	480	350
31	4110-2	Служащие по делопроизводству	365	399	329
32	7411-0	Электрики и электромонтажники, кроме линий электропередач	355	366	348
33	1439-9	Руководители подразделений по другим сферам услуг	334	375	296
34	4224-5	Служащие Call-центров	324	373	278
35	3333-0	Служащие по содействию трудоустройству	307	350	268
36	5412-0	Полицейские	294	331	261
37	2413-3	Финансовые риск-аналитики	284	298	272
38	7212-1	Сварщики	268	271	254
39	4000-0	Супервайзеры по документообороту и другим офисным работам	268	304	248
40	2512-1	Разработчики и специалисты по тестированию программного обеспечения	259	296	232
41	5413-0	Тюремные служащие	248	254	241
42	3422-3	Спортивные служащие	243	249	241
43	7421-1	Монтажники и наладчики электронного оборудования	226	238	214
44	4211-1	Банковские кассиры	220	227	211
45	2172-2	Пилоты самолетов (за исключением коммерческих и военнотружущих)	214	220	213
46	9629-7	Разнорабочие	209	225	190
47	3422-2	Инструкторы по боевым искусствам	204	211	196
48	1349-0	Руководители прочих подразделений по услугам	193	216	167
49	4419-2	Переписчики и другие служащие родственных занятий	191	199	184
50	4120-1	Секретари (общий профиль)	188	217	162
Всего по топ-50			90 508	98 790	82 829
Прочие, не входящие в топ-50			9 683	10 803	8 572

Наиболее востребованные профессии (2023-2030 г.г.), тыс. человек

Общественные услуги

№	Группа занятий НКЗ -2017	Наименование	Сценарий		
			Базовый	Оптимист.	Пессимист.
ВСЕГО			603 358	677 654	546 667
1	2350-3	Учителя средней школы по общественным наукам	45 197	50 227	40 517
2	3221-0	Средний медицинский персонал по уходу	38 473	43 659	33 470
3	2350-1	Учителя средней школы по естественным наукам	37 851	41 517	34 442
4	2362-0	Воспитатели в дошкольном образовании	35 553	39 830	31 606
5	2361-0	Учителя начальной школы	32 195	36 007	28 663
6	2350-9	Прочие учителя средней школы	23 043	25 577	20 693
7	9113-0	Уборщики в офисах	20 543	22 134	19 149
8	2411-1	Бухгалтеры	17 750	20 074	16 184
9	2350-2	Учителя средней школы по математическим наукам	14 590	16 032	13 244
10	5414-9	Охранники, инкассаторы и родственные профессии	13 119	14 259	12 392
11	9112-9	Уборщики и прислуга в отелях и аналогичных учреждениях	12 212	13 361	11 408
12	2211-1	Врачи в области терапии	11 578	13 456	9 764
13	5320-1	Работники по уходу за больными, за исключением на дому	9 883	11 044	8 764
14	2350-4	Учителя средней школы по техническим наукам	9 798	10 763	8 890
15	2220-0	Специалисты-профессионалы в области сестринского дела	9 368	10 816	8 016
16	3422-1	Спортивные тренеры и преподаватели	9 119	10 131	8 179
17	5311-2	Няни (в детском саду)	8 664	9 693	7 709
18	9622-2	Вахтеры и консьержи	8 363	8 876	7 889
19	9622-1	Смотрители и сторожи зданий	8 279	8 842	7 853
20	9116-0	Дворники и уборщики открытых территорий	7 954	8 778	7 492
21	1345-0	Руководители подразделений в сфере образования	6 675	7 173	6 219
22	5311-1	Няни (на дому)	6 612	7 353	5 910
23	3212-0	Фельдшеры	5 687	6 693	4 721
24	8322-2	Водители и шоферы автомобилей	5 576	6 308	5 277
25	8331-2	Водители микроавтобусов, в том числе водители скорой помощи	5 464	5 977	4 963

№	Группа занятий НКЗ -2017	Наименование	Сценарий		
			Базовый	Оптимист.	Пессимист.
26	5412-0	Полицейские	4 819	6 525	4 888
27	1122-4	Госслужащие Корпуса «Б»: межрегиональные и областные подразделения ЦГО	4 612	5 557	4 619
28	4000-0	Супервайзеры по документообороту и другим офисным работам	4 549	4 922	4 224
29	X3000	Военнослужащие	4 100	5 283	4 141
30	2634-1	Клинические, консультирующие и школьные психологи	3 580	4 071	3 149
31	9629-9	Прочие неквалифицированные рабочие	3 574	3 854	3 326
32	2611-1	Штатные юристы	3 467	4 229	3 445
33	2312-1	Преподавательский состав ВУЗов в области гуманитарных наук	3 458	3 772	3 159
34	2311-0	Профессорско-преподавательский состав ВУЗов в области образования	3 434	3 825	3 078
35	5120-3	Повара в образовательных, медицинских и прочих учреждениях	3 218	3 499	2 952
36	5120-2	Повара в заведениях быстрого питания, кроме фаст-фуда	3 147	3 447	2 879
37	9119-0	Прочие уборщики и прислуга	3 135	3 518	2 744
38	2261-0	Врачи в области стоматологии	3 092	3 686	2 505
39	2211-2	Врачи общей практики	2 843	3 237	2 469
40	5120-9	Прочие повара	2 840	3 094	2 654
41	4110-2	Служащие по делопроизводству	2 630	3 227	2 384
42	2374-9	Прочие преподаватели в области специального образования	2 526	2 792	2 284
43	1123-1	Административные госслужащие Корпуса «Б»: районные исполнительные органы	2 503	2 941	2 510
44	2371-6	Методисты по общеобразовательным программам	2 489	2 766	2 231
45	4110-1	Офисные служащие (общий профиль)	2 468	2 969	2 288
46	2379-9	Прочие специалисты-профессионалы в области образования	2 433	2 746	2 122
47	2622-1	Библиотекари	2 367	2 576	2 178
48	3111-9	Иные техники в области химических и физических наук	2 280	2 565	2 016
49	3222-0	Средний медицинский персонал по акушерству	2 278	2 609	1 972
50	4120-1	Секретари (общий профиль)	2 229	2 635	1 967
Всего по топ-50			481 617	538 925	435 598
Прочие, не входящие в топ-50			121 741	138 729	111 069

Наиболее востребованные профессии (2023-2030 г.г.), тыс. человек

Государственное управление и оборона, социальное обеспечение

№	Группа занятий НКЗ -2017	Наименование	Сценарий		
			Базовый	Оптимист.	Пессимист.
ВСЕГО			59 008	72 695	59 832
1	5412-0	Полицейские	4 722	6 428	4 799
2	1122-4	Госслужащие Корпуса «Б»: межрегиональные и областные подразделения ЦГО	4 420	5 338	4 458
3	X3000	Военнослужащие	4 059	5 235	4 107
4	2611-1	Штатные юристы	3 112	3 819	3 151
5	2411-1	Бухгалтеры	2 860	3 489	2 886
6	1123-1	Административные госслужащие Корпуса «Б»: районные исполнительные органы	2 471	2 909	2 498
7	5414-9	Охранники, инкассаторы и родственные профессии	2 466	2 781	2 486
8	8322-2	Водители и шоферы автомобилей	2 193	2 556	2 217
9	9112-9	Прочие уборщики и прислуга в отелях и аналогичных учреждениях	2 052	2 339	2 069
10	9116-0	Дворники и уборщики открытых территорий	1 664	1 954	1 681
11	3412-0	Служащие в области организации и ведения социальной работы	1 450	1 608	1 462
12	9622-1	Смотрители и сторожи зданий	1 189	1 296	1 201
13	5411-0	Пожарные	1 142	1 563	1 170
14	4110-1	Офисные служащие (общий профиль)	1 123	1 400	1 137
15	1123-2	Госслужащие Корпуса «Б»: аппараты акимов сел, поселков, сельских округов	996	1 224	1 010
16	X1000	Служащие правоохранительных органов	949	1 206	968
17	9113-0	Уборщики в офисах	836	915	843
18	1122-7	Административные госслужащие Корпуса «Б»: исполнительные органы регионов	762	1 142	780
19	1122-5	Госслужащие Корпуса «Б»: подразделения ЦГО и их ведомств в районах	754	993	773
20	1122-6	Госслужащие Корпуса «Б»: аппараты акимов и маслихатов регионов	735	832	742
21	1329-1	Руководители производственных подразделений (технические и инженерные)	679	772	684
22	3160-9	Инспекторы строительных работ, по контролю качества и охране труда	643	813	659
23	4110-2	Служащие по делопроизводству	615	918	635
24	2631-0	Аналитики-исследователи	598	733	608
25	X2000	Сотрудники, военнослужащие и работники специальных ГО	575	724	585

№	Группа занятий НКЗ -2017	Наименование	Сценарий		
			Базовый	Оптимист.	Пессимист.
26	9622-2	Вахтеры и консьержи	510	545	514
27	5415-9	Прочие спасатели	489	607	497
28	2611-2	Адвокаты	482	543	487
29	4000-0	Супервайзеры по документообороту и другим офисным работам	434	492	438
30	2422-1	Специалисты-профессионалы в области подбора и использования персонала	397	512	403
31	3350-0	Служащие, оказывающие государственные услуги	327	443	337
32	1122-2	Административные госслужащие Корпуса «Б»: аппараты палат Парламента, КПМ РК	301	346	303
33	1122-8	Госслужащие Корпуса «Б»: аппараты акимов и маслихатов районов	294	388	303
34	8332-1	Водители грузового автомобиля	289	289	289
35	4224-1	Секретари-ресепшенисты (общий профиль)	287	337	290
36	9629-9	Прочие неквалифицированные рабочие	284	322	287
37	1124-1	Служащие центрального аппарата, представительств и ведомств Нацбанка	271	272	271
38	8332-4	Водители пожарной машины	266	328	271
39	1111-1	Политические госслужащие	252	264	252
40	2632-1	Социологи и социальные аналитики	234	240	234
41	7126-1	Сантехники	227	243	227
42	1345-0	Руководители подразделений в сфере образования	212	225	213
43	3160-2	Инспекторы в промышленности и на производстве	207	274	208
44	4120-1	Секретари (общий профиль)	206	331	217
45	3160-1	Строительные и пожарные инспекторы	206	280	213
46	2612-0	Судьи	202	233	203
47	5414-1	Охранники, осуществляющие защиту жизни и здоровья физических лиц	199	243	203
48	2172-5	Командиры в транспорте и парашютисты	195	272	202
49	5419-4	Работники контрольно-пропускных пунктов	189	253	195
50	4223-0	Телефонисты	183	231	188
		Всего по топ-50	50 208	61 500	50 854
		Прочие, не входящие в топ-50	8 800	11 195	8 978

Наиболее востребованные профессии (2023-2030 г.г.), тыс. человек

Образование

№	Группа занятий НКЗ -2017	Наименование	Сценарий		
			Базовый	Оптимист.	Пессимист.
ВСЕГО			395 570	435 448	358 473
1	2350-3	Учителя средней школы по общественным наукам	45 180	50 201	40 510
2	2350-1	Учителя средней школы по естественным наукам	37 785	41 450	34 388
3	2362-0	Воспитатели в дошкольном образовании	34 821	38 977	30 966
4	2361-0	Учителя начальной школы	32 185	35 989	28 651
5	2350-9	Прочие учителя средней школы	23 032	25 561	20 685
6	9113-0	Уборщики в офисах	19 340	20 785	17 997
7	2350-2	Учителя средней школы по математическим наукам	14 565	16 007	13 227
8	2411-1	Бухгалтеры	9 997	11 003	9 061
9	2350-4	Учителя средней школы по техническим наукам	9 798	10 763	8 890
10	3422-1	Спортивные тренеры и преподаватели	9 007	10 002	8 074
11	5311-2	Няни (в детском саду)	8 545	9 547	7 605
12	5414-9	Охранники, инкассаторы и родственные профессии	8 204	8 809	7 656
13	9622-2	Вахтеры и консьержи	6 879	7 294	6 468
14	9112-9	Уборщики и прислуга в отелях и аналогичных учреждениях	6 515	6 982	6 086
15	1345-0	Руководители подразделений в сфере образования	6 433	6 918	5 984
16	5311-1	Няни (на дому)	6 129	6 814	5 497
17	9622-1	Смотрители и сторожи зданий	6 037	6 383	5 724
18	9116-0	Дворники и уборщики открытых территорий	5 630	6 059	5 232
19	3221-0	Средний медицинский персонал по уходу	3 852	4 138	3 586
20	2312-1	Преподавательский состав ВУЗов в области гуманитарных наук	3 458	3 772	3 159
21	2311-0	Профессорско-преподавательский состав ВУЗов в области образования	3 399	3 780	3 051
22	4000-0	Супервайзеры по документообороту и другим офисным работам	3 141	3 368	2 936
23	2634-1	Клинические, консультирующие и школьные психологи	3 063	3 412	2 736
24	5120-2	Повара в заведениях быстрого питания, кроме фаст-фуда	2 708	2 959	2 464
25	5120-3	Повара в образовательных, медицинских и прочих учреждениях	2 639	2 847	2 437

№	Группа занятий НКЗ -2017	Наименование	Сценарий		
			Базовый	Оптимист.	Пессимист.
26	2371-6	Методисты по общеобразовательным программам	2 439	2 715	2 181
27	2379-9	Прочие специалисты-профессионалы в области образования	2 399	2 712	2 094
28	2374-9	Прочие преподаватели в области специального образования	2 336	2 571	2 122
29	2622-1	Библиотекари	2 328	2 529	2 139
30	5120-9	Прочие повара	2 214	2 376	2 062
31	9629-9	Прочие неквалифицированные рабочие	2 026	2 167	1 900
32	2334-0	Инженерно-педагогические работники организаций ТиПО в области искусства	2 018	2 181	1 866
33	1341-0	Руководители подразделений по присмотру и уходу за детьми	1 961	2 173	1 772
34	4120-1	Секретари (общий профиль)	1 856	2 092	1 642
35	8322-2	Водители и шоферы автомобилей	1 833	1 990	1 691
36	4110-2	Служащие по делопроизводству	1 821	2 067	1 582
37	2371-1	Специалисты-профессионалы по методике обучения (общий профиль)	1 728	1 923	1 547
38	7126-1	Сантехники	1 494	1 586	1 406
39	2373-4	Преподаватели музыки	1 254	1 338	1 170
40	2371-9	Прочие специалисты-профессионалы по методике обучения	1 234	1 367	1 104
41	3111-9	Иные техники в области химических и физических наук	1 212	1 349	1 079
42	1210-0	Первые руководители учреждений, организаций и предприятий	1 132	1 234	1 045
43	2312-2	Преподавательский состав ВУЗов в области языковых дисциплин	1 101	1 199	1 005
44	9120-1	Прачки и гладильщицы вручную	1 097	1 176	1 025
45	7115-1	Плотники	1 069	1 130	999
46	2373-1	Преподаватели иностранных языков	1 049	1 168	926
47	3422-2	Инструкторы по боевым искусствам	1 030	1 070	998
48	8182-2	Операторы котельных установок	981	1 048	920
49	8331-1	Водители автобусов	968	1 044	891
50	3313-0	Счетоводы и помощники бухгалтеров	909	1 016	812
Всего по топ-50			351 831	387 041	319 048
Прочие, не входящие в топ-50			43 739	48 407	39 425

Наиболее востребованные профессии (2023-2030 г.г.), тыс. человек

Здравоохранение и социальные услуги

№	Группа занятий НКЗ -2017	Наименование	Сценарий		
			Базовый	Оптимист.	Пессимист.
ВСЕГО			148 780	169 511	128 362
1	3221-0	Средний медицинский персонал по уходу	34 499	39 390	29 762
2	2211-1	Врачи в области терапии	11 496	13 373	9 682
3	5320-1	Работники по уходу за больными, за исключением на дому	9 636	10 787	8 533
4	2220-0	Специалисты-профессионалы в области сестринского дела	8 802	10 165	7 497
5	3212-0	Фельдшеры	5 622	6 616	4 660
6	8331-2	Водители микроавтобусов, в том числе водители скорой помощи	5 355	5 855	4 868
7	2411-1	Бухгалтеры	4 893	5 582	4 237
8	9112-9	Уборщики и прислуга в отелях и аналогичных учреждениях	3 645	4 040	3 253
9	2261-0	Врачи в области стоматологии	3 022	3 606	2 446
10	9119-0	Прочие уборщики и прислуга	2 962	3 335	2 588
11	2211-2	Врачи общей практики	2 827	3 221	2 456
12	5414-9	Охранники, инкассаторы и родственные профессии	2 449	2 669	2 250
13	3222-0	Средний медицинский персонал по акушерству	2 262	2 593	1 963
14	2211-3	Врачи в области кардиологии	2 007	2 218	1 775
15	3252-0	Служащие по медицинской информации	1 839	2 005	1 677
16	8322-2	Водители и шоферы автомобилей	1 550	1 762	1 369
17	1342-1	Руководители подразделений в сфере здравоохранения	1 397	1 581	1 233
18	3251-0	Зубные врачи	1 308	1 548	1 077
19	9629-9	Прочие неквалифицированные рабочие	1 264	1 365	1 139
20	2214-8	Врачи в области акушерства и гинекологии	1 190	1 360	1 001
21	2217-1	Врачи в области общей хирургии	1 147	1 312	978
22	3111-9	Иные техники в области химических и физических наук	1 068	1 216	937
23	9622-1	Смотрители и сторожи зданий	1 053	1 163	928
24	9622-2	Вахтеры и консьержи	974	1 037	907
25	4000-0	Супервайзеры по документообороту и другим офисным работам	974	1 062	850

№	Группа занятий НКЗ -2017	Наименование	Сценарий		
			Базовый	Оптимист.	Пессимист.
26	2262-1	Специалисты-профессионалы в области фармацевтической деятельности	954	1 132	802
27	2212-6	Врачи в области неврологии	890	1 028	785
28	2216-3	Врачи в области лучевой диагностики	862	978	772
29	3214-0	Зубные техники	775	943	641
30	2215-1	Врачи в области педиатрии	759	885	625
31	1210-0	Первые руководители учреждений, организаций и предприятий	759	798	701
32	2362-0	Воспитатели в дошкольном образовании	703	795	610
33	9116-0	Дворники и уборщики открытых территорий	660	765	579
34	2214-1	Врачи в области травматологии-ортопедии	659	752	570
35	7100-0	Бригадиры над строителями-монтажниками, строителями-отделочниками, малярами	637	718	559
36	5120-9	Прочие повара	594	653	557
37	5120-3	Повара в образовательных, медицинских и прочих учреждениях	579	652	515
38	2269-1	Врачи-специалисты-профессионалы в области общественного здравоохранения	560	630	480
39	1329-1	Руководители производственных подразделений (технические и инженерные)	557	608	495
40	2653-2	Хореографы	542	565	520
41	2212-8	Врачи в области психиатрии, психотерапии, наркологии и медицинской психологии	520	583	462
42	2634-1	Клинические, консультирующие и школьные психологи	513	634	407
43	2211-5	Врачи в области аллергологии и иммунологии	508	558	459
44	2217-2	Врачи в области кардиохирургии	505	604	421
45	4110-1	Офисные служащие (общий профиль)	493	610	401
46	5311-1	Няни (на дому)	483	539	413
47	2212-4	Врачи в области инфекционных болезней	472	510	433
48	9120-1	Прачки и гладильщицы вручную	438	487	393
49	9120-9	Прочие мойщики	435	497	382
50	2165-3	Инженеры по кадастру	419	453	401
Всего по топ-50			128 517	146 238	111 449
Прочие, не входящие в топ-50			20 263	23 273	16 913

Наиболее востребованные профессии (2023-2030 г.г.), тыс. человек

Прочие услуги

№	Группа занятий НКЗ -2017	Наименование	Сценарий		
			Базовый	Оптимист.	Пессимист.
ВСЕГО			117 405	130 218	105 214
1	5141-1	Парикмахеры	23 773	26 237	21 403
2	5142-2	Мастера маникюра и педикюра	10 629	11 828	9 470
3	2411-1	Бухгалтеры	5 769	6 132	5 420
4	9629-9	Прочие неквалифицированные рабочие	3 396	3 649	3 155
5	9112-9	Прочие уборщики и прислуга в отелях и аналогичных учреждениях	3 288	3 758	2 846
6	5414-9	Охранники, инкассаторы и родственные профессии	3 127	3 470	2 802
7	8322-2	Водители и шоферы автомобилей	2 824	3 086	2 575
8	2636-2	Священнослужители (имам, священник, пастор, раввин и др.)	2 463	2 699	2 241
9	3349-0	Вспомогательный профессиональный персонал АУД	2 375	2 672	2 099
10	7533-1	Швеи и другие реставраторы одежды и ткани	2 242	2 428	2 057
11	7126-9	Прочие сантехники и трубопроводчики	2 221	2 418	2 035
12	5142-1	Косметологи	2 152	2 379	1 936
13	5210-2	Продавцы магазинов и их помощники	1 908	2 139	1 688
14	5142-9	Косметологи и работники родственных занятий	1 884	2 110	1 665
15	9622-1	Смотрители и сторожи зданий	1 708	1 845	1 567
16	5142-3	Визажисты/гримеры (театр, кино, студия)	1 685	1 889	1 498
17	9120-2	Мойщики транспортных средств (вручную и автоматизировано)	1 503	1 669	1 343
18	2622-1	Библиотекари	1 356	1 514	1 197
19	3422-1	Спортивные тренеры и преподаватели	1 332	1 428	1 257
20	9622-9	Прочие сторожи и рабочие родственных занятий	1 260	1 377	1 155
21	1210-0	Первые руководители учреждений, организаций и предприятий	1 194	1 326	1 076
22	3221-0	Средний медицинский персонал по уходу	759	845	670
23	7115-1	Плотники	680	717	644
24	2431-2	Специалисты-профессионалы по рекламе и продвижению продукции	653	727	575
25	8321-0	Курьеры на мотоциклах	625	689	567

№	Группа занятий НКЗ -2017	Наименование	Сценарий		
			Базовый	Оптимист.	Пессимист.
26	2512-1	Разработчики и специалисты по тестированию программного обеспечения	587	654	528
27	9622-2	Вахтеры и консьержи	580	634	517
28	3423-0	Инструкторы фитнес-клубов, спортивных зон и организаторы спортивных программ	557	624	487
29	2654-4	Художники-постановщики (спектакля, фильма, телевизионных и радио программ)	552	622	483
30	3121-1	Техники-электрики (общий профиль)	547	595	501
31	9116-0	Дворники и уборщики открытых территорий	535	647	418
32	2611-1	Штатные юристы	513	556	479
33	2653-2	Хореографы	512	558	465
34	9111-0	Домашняя прислуга и уборщики	510	557	459
35	7126-1	Сантехники	497	545	460
36	2651-2	Художники (живописцы)	491	474	511
37	1439-9	Руководители подразделений по другим сферам услуг	486	546	433
38	2519-9	Разработчики и аналитики программного обеспечения и приложений	477	500	454
39	9120-9	Прочие мойщики	472	513	427
40	9629-7	Разнорабочие	470	518	423
41	7119-9	Прочие строители-монтажники и рабочие родственных занятий	461	463	455
42	2111-9	Прочие специалисты-профессионалы в области физики и астрономии	459	471	444
43	2120-3	Статистики	424	443	403
44	1114-0	Высшие должностные лица политических и общественных организаций	422	454	389
45	1411-0	Руководители подразделений по услугам проживания	406	386	428
46	3433-1	Служащие библиотек	406	503	311
47	5311-1	Няни (на дому)	395	435	358
48	2631-0	Аналитики-исследователи	393	437	351
49	4120-1	Секретари (общий профиль)	385	469	314
50	4211-1	Банковские кассиры	374	370	378
Всего по топ-50			92 717	102 005	83 817
Прочие, не входящие в топ-50			24 688	28 213	21 397

Наиболее востребованные профессии (2023-2030 г.г.), тыс. человек

Искусство, развлечения и отдых

№	Группа занятий НКЗ -2017	Наименование	Сценарий		
			Базовый	Оптимист.	Пессимист.
ВСЕГО			15 200	17 971	12 591
1	2622-1	Библиотекари	1 356	1 514	1 197
2	2411-1	Бухгалтеры	1 140	1 128	1 145
3	3422-1	Спортивные тренеры и преподаватели	1 019	1 078	973
4	9112-9	Прочие уборщики и прислуга в отелях и аналогичных учреждениях	970	1 231	740
5	5414-9	Охранники, инкассаторы и родственные профессии	924	1 073	780
6	9622-1	Смотрители и сторожи зданий	651	708	589
7	2653-2	Хореографы	512	558	465
8	2651-2	Художники (живописцы)	491	474	511
9	2519-9	Разработчики и аналитики программного обеспечения и приложений	435	456	419
10	1411-0	Руководители подразделений по услугам проживания	406	385	428
11	3433-1	Служащие библиотек	406	503	311
12	9622-2	Вахтеры и консьержи	351	385	308
13	5220-2	Билетные кассиры	295	361	226
14	8322-2	Водители и шоферы автомобилей	293	309	287
15	2375-0	Специалисты по краткосрочной (пере-)подготовки и повышения квалификации	263	191	328
16	9629-9	Прочие неквалифицированные рабочие	242	293	199
17	7119-9	Прочие строители-монтажники и рабочие родственных занятий	235	229	239
18	8331-1	Водители автобусов	229	245	218
19	2652-2	Композиторы/оркестраторы	207	201	211
20	1439-9	Руководители подразделений по другим сферам услуг	201	228	178
21	2371-9	Прочие специалисты-профессионалы по методике обучения	188	220	156
22	2654-2	Режиссеры (кроме рекламы и компьютерных игр)	180	187	165
23	3349-0	Вспомогательный профессиональный персонал АУД	176	224	132
24	1432-0	Руководители подразделений по услугам развлечений и отдыха	176	215	132
25	4211-1	Банковские кассиры	171	160	184

№	Группа занятий НКЗ -2017	Наименование	Сценарий		
			Базовый	Оптимист.	Пессимист.
26	1431-0	Руководители подразделений по услугам физической подготовки и спорта	154	171	135
27	9622-9	Прочие сторожи и рабочие родственных занятий	152	183	128
28	1345-0	Руководители подразделений в сфере образования	141	158	130
29	3160-5	Инспекторы по охране окружающей среды	139	152	124
30	1210-0	Первые руководители учреждений, организаций и предприятий	139	155	128
31	9329-9	Прочие неквалифицированные рабочие обрабатывающей промышленности	134	149	127
32	3160-6	Инспекторы по контролю качества и технике безопасности	132	132	132
33	1222-0	Функциональные руководители по управлению человеческими ресурсами	125	105	141
34	2153-1	Инженеры по телерадиовещанию	121	114	129
35	1122-4	Госслужащие Корпуса «Б»: межрегиональные и областные подразделения ЦГО	114	131	103
36	2652-5	Певцы	113	153	77
37	2655-0	Актеры	110	185	40
38	3433-2	Техники художественных галерей, музеев и родственных занятий	107	112	102
39	5120-1	Повара в ресторане	105	115	91
40	4110-2	Служащие по делопроизводству	101	153	56
41	1349-0	Руководители прочих подразделений по услугам	91	115	72
42	8182-2	Операторы котельных установок	87	91	81
43	5220-3	Офисные кассиры (рестораны, казино, другие)	86	88	80
44	9116-0	Дворники и уборщики открытых территорий	84	167	1
45	1122-6	Госслужащие Корпуса «Б»: аппараты акимов и маслихатов регионов	80	84	78
46	6210-9	Лесоводы и рабочие родственных занятий	78	78	78
47	9113-0	Уборщики в офисах	76	94	61
48	5414-1	Охранники, осуществляющие защиту жизни и здоровья физических лиц	75	94	59
49	2633-1	Историки	74	85	62
50	3113-1	Техники-строители (общий профиль)	74	73	78
Всего по топ-50			14 209	15 693	12 814
Прочие, не входящие в топ-50			991	2 278	-223

Наиболее востребованные профессии (2023-2030 г.г.), тыс. человек

Предоставление прочих видов услуг

№	Группа занятий НКЗ -2017	Наименование	Сценарий		
			Базовый	Оптимист.	Пессимист.
ВСЕГО			102 205	112 247	92 623
1	5141-1	Парикмахеры	23 768	26 233	21 394
2	5142-2	Мастера маникюра и педикюра	10 629	11 828	9 470
3	2411-1	Бухгалтеры	4 629	5 004	4 275
4	9629-9	Прочие неквалифицированные рабочие	3 154	3 356	2 956
5	8322-2	Водители и шоферы автомобилей	2 531	2 777	2 288
6	2636-2	Священнослужители (имам, священник, пастор, раввин и др.)	2 463	2 699	2 241
7	9112-9	Уборщики и прислуга в отелях и аналогичных учреждениях	2 318	2 527	2 106
8	7533-1	Швеи и другие реставраторы одежды и ткани	2 237	2 427	2 050
9	7126-9	Прочие сантехники и трубопроводчики	2 221	2 418	2 035
10	5414-9	Охранники, инкассаторы и родственные профессии	2 203	2 397	2 022
11	3349-0	Вспомогательный профессиональный персонал АУД	2 199	2 448	1 967
12	5142-1	Косметологи	2 152	2 379	1 936
13	5210-2	Продавцы магазинов и их помощники	1 918	2 135	1 713
14	5142-9	Косметологи и работники родственных занятий	1 884	2 110	1 665
15	5142-3	Визажисты/гримеры (театр, кино, студия)	1 698	1 894	1 515
16	9120-2	Мойщики транспортных средств (вручную и автоматизировано)	1 503	1 669	1 343
17	9622-9	Прочие сторожи и рабочие родственных занятий	1 108	1 194	1 027
18	9622-1	Смотрители и сторожи зданий	1 057	1 137	978
19	1210-0	Первые руководители учреждений, организаций и предприятий	1 055	1 171	948
20	3221-0	Средний медицинский персонал по уходу	731	809	649
21	7115-1	Плотники	640	677	604
22	8321-0	Курьеры на мотоциклах	636	687	586
23	2431-2	Специалисты-профессионалы по рекламе и продвижению продукции	603	677	525
24	2512-1	Разработчики и специалисты по тестированию программного обеспечения	599	658	547
25	3121-1	Техники-электрики (общий профиль)	515	559	471

№	Группа занятий НКЗ -2017	Наименование	Сценарий		
			Базовый	Оптимист.	Пессимист.
26	9111-0	Домашняя прислуга и уборщики	510	557	459
27	2611-1	Штатные юристы	502	545	468
28	7126-1	Сантехники	497	541	462
29	3423-0	Инструкторы фитнес-клубов, спортивных зон и организаторы спортивных программ	495	547	444
30	2654-4	Художники-постановщики (спектакля, фильма, телевизионных и радио программ)	483	525	442
31	9120-9	Прочие мойщики	477	510	444
32	9629-7	Разнорабочие	459	495	423
33	2111-9	Прочие специалисты-профессионалы в области физики и астрономии	459	471	444
34	9116-0	Дворники и уборщики открытых территорий	451	480	417
35	2120-3	Статистики	424	443	403
36	4120-1	Секретари (общий профиль)	416	471	371
37	1114-0	Высшие должностные лица политических и общественных организаций	406	438	373
38	5311-1	Няни (на дому)	395	435	358
39	2631-0	Аналитики-исследователи	392	437	346
40	5141-2	Цирюльники (брадобреи), барберы	370	406	331
41	4110-1	Офисные служащие (общий профиль)	356	390	313
42	7113-1	Обработчики камня	351	367	335
43	5149-1	Массажисты (не медицинский)	338	381	296
44	3422-2	Инструкторы по боевым искусствам	333	366	299
45	3122-2	Техники по компьютерному аппаратному обеспечению	320	361	281
46	4311-2	Служащие по ведению бухгалтерских регистров	316	333	300
47	7239-9	Прочие слесари и ремонтники	315	354	279
48	3422-1	Спортивные тренеры и преподаватели	313	350	284
49	5320-2	Работники, оказывающие индивидуальные услуги по уходу за больными на дому	305	315	291
50	9113-0	Уборщики в офисах	292	327	254
Всего по топ-50			84 426	92 715	76 428
Прочие, не входящие в топ-50			17 779	19 532	16 195

ПРИЛОЖЕНИЕ III

Наиболее востребованные профессии по регионам

Наиболее востребованные профессии (2023-2030 г.г.), тыс. человек

Северные регионы

№	Группа занятий НКЗ -2017	Наименование	Сценарий		
			Базовый	Оптимист.	Пессимист.
ВСЕГО			266 954	284 278	251 816
1	5414-9	Охранники, инкассаторы и родственные профессии	11 984	12 688	11 350
2	8322-2	Водители и шоферы автомобилей	11 689	12 094	11 333
3	5210-2	Продавцы магазинов и их помощники	11 089	11 928	10 364
4	9112-9	Уборщики и прислуга в отелях и аналогичных учреждениях	8 910	9 486	8 385
5	2411-1	Бухгалтеры	7 821	8 317	7 396
6	8341-1	Трактористы	6 929	6 993	6 861
7	9622-1	Смотрители и сторожи зданий	6 718	6 954	6 510
8	3221-0	Средний медицинский персонал по уходу	5 944	6 868	5 052
9	8332-1	Водители грузового автомобиля	5 597	5 770	5 428
10	2350-3	Учителя средней школы по общественным наукам	4 480	4 900	4 095
11	9629-9	Прочие неквалифицированные рабочие	4 288	4 413	4 180
12	2362-0	Воспитатели в дошкольном образовании	4 273	4 716	3 856
13	9211-3	Неквалифицированные рабочие в производстве продукции сельского хозяйства	3 690	3 662	3 697
14	9113-0	Уборщики в офисах	3 647	3 907	3 417
15	9520-0	Торговцы на улицах и рынках	3 576	3 871	3 316
16	2361-0	Учителя начальной школы	3 515	3 847	3 209
17	5120-2	Повара в заведениях быстрого питания, кроме фаст-фуда	3 345	3 567	3 144
18	8343-9	Прочие операторы кранов, подъемников, и аналогичного оборудования	3 072	3 119	3 023
19	2350-2	Учителя средней школы по математическим наукам	3 032	3 300	2 774
20	9622-2	Вахтеры и консьержи	2 804	2 928	2 677
21	7212-1	Сварщики	2 744	2 801	2 668
22	9116-0	Дворники и уборщики открытых территорий	2 561	2 734	2 419
23	2350-1	Учителя средней школы по естественным наукам	2 530	2 755	2 321
24	5320-1	Работники по уходу за больными, за исключением на дому	2 527	2 923	2 139
25	5120-9	Прочие повара	2 422	2 626	2 228

№	Группа занятий НКЗ -2017	Наименование	Сценарий		
			Базовый	Оптимист.	Пессимист.
26	3349-0	Вспомогательный профессиональный персонал АУД	2 409	2 666	2 176
27	2220-0	Специалисты-профессионалы в области сестринского дела	2 267	2 628	1 905
28	9622-9	Прочие сторожи и рабочие родственных занятий	2 220	2 330	2 130
29	1329-1	Руководители производственных подразделений (технические и инженерные)	2 124	2 283	1 992
30	3121-1	Техники-электрики (общий профиль)	1 908	1 998	1 816
31	4000-0	Супервайзеры по документообороту и другим офисным работам	1 884	1 978	1 780
32	9333-1	Портовые грузчики	1 794	1 901	1 712
33	7123-0	Штукатуры	1 743	2 155	1 369
34	7239-2	Слесари промышленного оборудования	1 706	1 766	1 630
35	3115-1	Техники-механики (общий профиль)	1 704	1 770	1 630
36	1122-4	Госслужащие Корпуса «Б»: межрегиональные и областные подразделения ЦГО	1 692	1 863	1 665
37	7126-1	Сантехники	1 678	1 763	1 617
38	2350-9	Прочие учителя средней школы	1 635	1 782	1 497
39	3212-0	Фельдшеры	1 563	1 823	1 315
40	8311-1	Машинисты локомотивов, кроме поездов метрополитена	1 542	1 576	1 493
41	2431-2	Специалисты-профессионалы по рекламе и продвижению продукции	1 522	1 686	1 371
42	5141-1	Парикмахеры	1 516	1 682	1 359
43	7231-9	Прочие слесари и ремонтники мото- и автотранспортных средств	1 457	1 543	1 389
44	1210-0	Первые руководители учреждений, организаций и предприятий	1 430	1 507	1 357
45	1345-0	Руководители подразделений в сфере образования	1 423	1 514	1 336
46	7132-1	Маляры и декораторы фасадов зданий и сооружений	1 348	1 688	1 046
47	7119-9	Прочие строители-монтажники и рабочие родственных занятий	1 315	1 424	1 213
48	9410-2	Помощники на кухне	1 312	1 414	1 221
49	7100-0	Бригадиры над строителями-монтажниками, строителями-отделочниками, малярами	1 281	1 377	1 181
50	1123-1	Административные госслужащие Корпуса «Б»: районные исполнительные органы	1 280	1 400	1 256
Всего по топ-50			170 940	182 684	160 298
Прочие, не входящие в топ-50			96 014	101 594	91 518

Наиболее востребованные профессии (2023-2030 г.г.), тыс. человек

Акмолинская

№	Группа занятий НКЗ -2017	Наименование	Сценарий		
			Базовый	Оптимист.	Пессимист.
ВСЕГО			81 987	84 154	79 670
1	5414-9	Охранники, инкассаторы и родственные профессии	4 468	4 707	4 251
2	8322-2	Водители и шоферы автомобилей	3 826	3 732	3 880
3	3221-0	Средний медицинский персонал по уходу	2 756	3 243	2 287
4	9112-9	Уборщики и прислуга в отелях и аналогичных учреждениях	2 631	2 732	2 515
5	5210-2	Продавцы магазинов и их помощники	2 412	2 566	2 286
6	9622-1	Смотрители и сторожи зданий	2 297	2 340	2 248
7	2411-1	Бухгалтеры	2 265	2 301	2 230
8	8341-1	Трактористы	1 839	1 850	1 834
9	2350-3	Учителя средней школы по общественным наукам	1 768	1 949	1 604
10	9113-0	Уборщики в офисах	1 491	1 597	1 407
11	2361-0	Учителя начальной школы	1 470	1 630	1 323
12	2362-0	Воспитатели в дошкольном образовании	1 434	1 587	1 293
13	8332-1	Водители грузового автомобиля	1 373	1 366	1 375
14	9629-9	Прочие неквалифицированные рабочие	1 199	1 164	1 224
15	2220-0	Специалисты-профессионалы в области сестринского дела	1 167	1 369	964
16	9211-3	Неквалифицированные рабочие в производстве продукции сельского хозяйства	1 096	1 040	1 140
17	5320-1	Работники по уходу за больными, за исключением на дому	1 082	1 270	901
18	5120-2	Повара в заведениях быстрого питания, кроме фаст-фуда	1 019	1 076	967
19	9622-2	Вахтеры и консьержи	903	948	853
20	9116-0	Дворники и уборщики открытых территорий	808	853	771
21	3434-0	Шеф-повара	759	819	696
22	4110-1	Офисные служащие (общий профиль)	691	752	630
23	1345-0	Руководители подразделений в сфере образования	625	670	582
24	3349-0	Вспомогательный профессиональный персонал АУД	622	677	566
25	9520-0	Торговцы на улицах и рынках	622	659	589

№	Группа занятий НКЗ -2017	Наименование	Сценарий		
			Базовый	Оптимист.	Пессимист.
26	8343-9	Прочие операторы кранов, подъемников, и аналогичного оборудования	573	568	576
27	4000-0	Супервайзеры по документообороту и другим офисным работам	550	563	532
28	2350-9	Прочие учителя средней школы	535	588	489
29	1210-0	Первые руководители учреждений, организаций и предприятий	534	558	511
30	3121-1	Техники-электрики (общий профиль)	520	449	576
31	3334-0	Агенты по операциям с недвижимостью и другой собственностью	511	570	458
32	8331-1	Водители автобусов	508	521	500
33	1122-4	Госслужащие Корпуса «Б»: межрегиональные и областные подразделения ЦГО	503	530	483
34	2350-1	Учителя средней школы по естественным наукам	500	553	451
35	2350-2	Учителя средней школы по математическим наукам	497	538	449
36	5311-2	Няни (в детском саду)	464	508	430
37	7126-1	Сантехники	459	467	457
38	7412-1	Электромонтеры (общий профиль)	449	396	516
39	1123-1	Административные госслужащие Корпуса «Б»: районные исполнительные органы	439	442	419
40	7212-1	Сварщики	437	371	501
41	2250-0	Ветеринарные врачи	401	408	363
42	9211-2	Неквалифицированные рабочие в животноводстве	390	393	388
43	3422-1	Спортивные тренеры и преподаватели	382	415	354
44	7131-1	Рабочие по техническому обслуживанию зданий и сооружений	372	365	382
45	2144-7	Инженеры в области механизации сельского хозяйства	365	370	359
46	2611-1	Штатные юристы	360	378	321
47	5120-9	Прочие повара	359	386	337
48	1310-1	Руководители растениеводческих и животноводческих подразделений	355	348	357
49	9333-1	Портовые грузчики	348	340	350
50	7119-9	Прочие строители-монтажники и рабочие родственных занятий	343	333	357
Всего по топ-50			51 777	54 255	49 332
Прочие, не входящие в топ-50			30 210	29 899	30 338

Наиболее востребованные профессии (2023-2030 г.г.), тыс. человек

Костанайская

№	Группа занятий НКЗ -2017	Наименование	Сценарий		
			Базовый	Оптимист.	Пессимист.
ВСЕГО			118 762	127 558	110 592
1	8322-2	Водители и шоферы автомобилей	5 395	5 737	5 073
2	5210-2	Продавцы магазинов и их помощники	4 551	4 934	4 213
3	9112-9	Прочие уборщики и прислуга в отелях и аналогичных учреждениях	4 466	4 783	4 170
4	5414-9	Охранники, инкассаторы и родственные профессии	4 406	4 637	4 191
5	2411-1	Бухгалтеры	4 185	4 503	3 880
6	8341-1	Трактористы	3 517	3 561	3 464
7	9622-1	Смотрители и сторожи зданий	2 983	3 140	2 832
8	8332-1	Водители грузового автомобиля	2 865	2 978	2 763
9	9520-0	Торговцы на улицах и рынках	2 467	2 693	2 266
10	2362-0	Воспитатели в дошкольном образовании	2 347	2 628	2 080
11	9629-9	Прочие неквалифицированные рабочие	2 274	2 366	2 189
12	8343-9	Прочие операторы кранов, подъемников, и аналогичного оборудования	2 252	2 286	2 218
13	9622-9	Прочие сторожи и рабочие родственных занятий	2 132	2 241	2 044
14	2350-3	Учителя средней школы по общественным наукам	2 123	2 352	1 911
15	2350-2	Учителя средней школы по математическим наукам	2 116	2 339	1 909
16	9211-3	Неквалифицированные рабочие в производстве продукции сельского хозяйства	2 003	2 042	1 964
17	7212-1	Сварщики	1 710	1 807	1 606
18	2361-0	Учителя начальной школы	1 625	1 791	1 471
19	9622-2	Вахтеры и консьержи	1 620	1 699	1 550
20	7239-2	Слесари промышленного оборудования	1 537	1 684	1 386
21	9113-0	Уборщики в офисах	1 465	1 613	1 323
22	2350-1	Учителя средней школы по естественным наукам	1 439	1 601	1 287
23	1329-1	Руководители производственных подразделений (технические и инженерные)	1 436	1 569	1 324
24	9116-0	Дворники и уборщики открытых территорий	1 418	1 506	1 336
25	2431-2	Специалисты-профессионалы по рекламе и продвижению продукции	1 399	1 570	1 247

№	Группа занятий НКЗ -2017	Наименование	Сценарий		
			Базовый	Оптимист.	Пессимист.
26	5120-2	Повара в заведениях быстрого питания, кроме фаст-фуда	1 322	1 384	1 260
27	5120-9	Прочие повара	1 177	1 282	1 076
28	3221-0	Средний медицинский персонал по уходу	1 171	1 331	1 017
29	7126-1	Сантехники	1 042	1 116	982
30	2220-0	Специалисты-профессионалы в области сестринского дела	1 022	1 168	879
31	3121-1	Техники-электрики (общий профиль)	991	1 109	878
32	9333-1	Портовые грузчики	978	1 082	893
33	4000-0	Супервайзеры по документообороту и другим офисным работам	926	990	863
34	3349-0	Вспомогательный профессиональный персонал АУД	887	987	797
35	8311-1	Машинисты локомотивов, кроме поездов метрополитена	786	841	730
36	2350-9	Прочие учителя средней школы	778	870	692
37	9410-2	Помощники на кухне	758	817	710
38	5232-0	Демонстраторы товаров, в том числе на дому	721	810	642
39	7231-9	Прочие слесари и ремонтники мото- и автотранспортных средств	714	780	656
40	1122-4	Госслужащие Корпуса «Б»: межрегиональные и областные подразделения ЦГО	705	735	693
41	3212-0	Фельдшеры	686	748	629
42	5320-1	Работники по уходу за больными, за исключением на дому	685	781	589
43	8342-1	Операторы землеройной и траншейной машины	644	696	595
44	9333-4	Грузчики на складах	625	620	627
45	7100-0	Бригадиры над строителями-монтажниками, строителями-отделочниками, малярами	597	597	591
46	3422-1	Спортивные тренеры и преподаватели	595	669	521
47	9629-2	Контролеры счетчиков (учетчики показаний)	594	666	534
48	1345-0	Руководители подразделений в сфере образования	576	620	533
49	7119-9	Прочие строители-монтажники и рабочие родственных занятий	571	584	557
50	7212-2	Газорезчики	551	583	502
Всего по топ-50			83 833	89 926	78 143
Прочие, не входящие в топ-50			34 929	37 632	32 449

Наиболее востребованные профессии (2023-2030 г.г.), тыс. человек

Северо-Казахстанская

№	Группа занятий НКЗ -2017	Наименование	Сценарий		
			Базовый	Оптимист.	Пессимист.
ВСЕГО			66 205	72 566	61 554
1	5210-2	Продавцы магазинов и их помощники	4 126	4 428	3 865
2	5414-9	Охранники, инкассаторы и родственные профессии	3 110	3 344	2 908
3	8322-2	Водители и шоферы автомобилей	2 468	2 625	2 380
4	3221-0	Средний медицинский персонал по уходу	2 017	2 294	1 748
5	9112-9	Прочие уборщики и прислуга в отелях и аналогичных учреждениях	1 813	1 971	1 700
6	7123-0	Штукатуры	1 676	2 119	1 262
7	8341-1	Трактористы	1 573	1 582	1 563
8	9622-1	Смотрители и сторожи зданий	1 438	1 474	1 430
9	2411-1	Бухгалтеры	1 371	1 513	1 286
10	8332-1	Водители грузового автомобиля	1 359	1 426	1 290
11	7132-1	Маляры и декораторы фасадов зданий и сооружений	1 229	1 585	899
12	5120-2	Повара в заведениях быстрого питания, кроме фаст-фуда	1 004	1 107	917
13	3115-1	Техники-механики (общий профиль)	964	1 029	903
14	5141-1	Парикмахеры	955	1 055	860
15	3349-0	Вспомогательный профессиональный персонал АУД	900	1 002	813
16	5120-9	Прочие повара	886	958	815
17	9629-9	Прочие неквалифицированные рабочие	815	883	767
18	5320-1	Работники по уходу за больными, за исключением на дому	760	872	649
19	9113-0	Уборщики в офисах	691	697	687
20	7112-0	Каменщики и рабочие родственных занятий	638	756	527
21	7212-1	Сварщики	597	623	561
22	9211-3	Неквалифицированные рабочие в производстве продукции сельского хозяйства	591	580	593
23	2350-1	Учителя средней школы по естественным наукам	591	601	583
24	3212-0	Фельдшеры	590	724	461
25	2350-3	Учителя средней школы по общественным наукам	589	599	580

№	Группа занятий НКЗ -2017	Наименование	Сценарий		
			Базовый	Оптимист.	Пессимист.
26	1210-0	Первые руководители учреждений, организаций и предприятий	526	564	492
27	3313-0	Счетоводы и помощники бухгалтеров	514	538	491
28	2211-1	Врачи в области терапии	508	572	447
29	8311-1	Машинисты локомотивов, кроме поездов метрополитена	504	497	505
30	2362-0	Воспитатели в дошкольном образовании	492	501	483
31	9520-0	Торговцы на улицах и рынках	487	519	461
32	7231-9	Прочие слесари и ремонтники мото- и автотранспортных средств	485	514	467
33	1122-4	Госслужащие Корпуса «Б»: межрегиональные и областные подразделения ЦГО	484	598	489
34	7100-0	Бригадиры над строителями-монтажниками, строителями-отделочниками, малярами	472	586	361
35	9333-1	Портовые грузчики	468	479	469
36	1123-1	Административные госслужащие Корпуса «Б»: районные исполнительные органы	463	566	466
37	9112-1	Горничная по обслуживанию номеров	446	494	395
38	2361-0	Учителя начальной школы	420	426	415
39	2350-2	Учителя средней школы по математическим наукам	419	423	416
40	4000-0	Супервайзеры по документообороту и другим офисным работам	408	425	385
41	7119-9	Прочие строители-монтажники и рабочие родственных занятий	401	507	299
42	3121-1	Техники-электрики (общий профиль)	397	440	362
43	5142-2	Мастера маникюра и педикюра	389	437	342
44	1323-0	Руководители строительных подразделений	371	456	295
45	1329-1	Руководители производственных подразделений (технические и инженерные)	366	395	353
46	2375-0	Специалисты по краткосрочной (пере-)подготовки и повышения квалификации	356	355	357
47	3111-9	Иные техники в области химических и физических наук	352	376	319
48	9312-2	Неквалифицированные рабочие по строительству и ремонту зданий	351	458	249
49	9116-0	Дворники и уборщики открытых территорий	335	375	312
50	2611-1	Штатные юристы	323	376	288
		Всего по топ-50	43 488	47 724	39 965
		Прочие, не входящие в топ-50	22 717	24 842	21 589

Наиболее востребованные профессии (2023-2030 г.г.), тыс. человек

Центральные и восточные регионы

№	Группа занятий НКЗ -2017	Наименование	Сценарий		
			Базовый	Оптимист.	Пессимист.
ВСЕГО			360 094	375 167	347 075
1	5210-2	Продавцы магазинов и их помощники	18 481	19 937	17 196
2	2411-1	Бухгалтеры	14 878	15 384	14 365
3	5414-9	Охранники, инкассаторы и родственные профессии	14 603	14 965	14 278
4	8322-2	Водители и шоферы автомобилей	9 336	9 613	9 190
5	9112-9	Прочие уборщики и прислуга в отелях и аналогичных учреждениях	8 884	9 355	8 543
6	3221-0	Средний медицинский персонал по уходу	7 847	8 790	6 941
7	9211-3	Неквалифицированные рабочие в производстве продукции сельского хозяйства	7 047	7 143	6 954
8	9520-0	Торговцы на улицах и рынках	6 140	6 541	5 791
9	2350-1	Учителя средней школы по естественным наукам	5 902	6 282	5 544
10	2350-3	Учителя средней школы по общественным наукам	5 832	6 325	5 376
11	2362-0	Воспитатели в дошкольном образовании	5 045	5 496	4 652
12	9622-1	Смотрители и сторожи зданий	4 573	4 819	4 357
13	8332-1	Водители грузового автомобиля	4 348	4 279	4 427
14	2361-0	Учителя начальной школы	4 280	4 588	3 993
15	9622-2	Вахтеры и консьержи	4 172	4 359	3 992
16	9629-9	Прочие неквалифицированные рабочие	4 056	4 226	3 874
17	7126-1	Сантехники	3 975	4 221	3 780
18	9113-0	Уборщики в офисах	3 731	3 947	3 529
19	8331-1	Водители автобусов	3 601	3 642	3 565
20	5141-1	Парикмахеры	3 418	3 806	3 044
21	5320-1	Работники по уходу за больными, за исключением на дому	3 414	3 730	3 111
22	8113-1	Горнорабочие и шахтеры подземных выработок	3 409	3 393	3 437
23	7412-1	Электромонтеры (общий профиль)	3 143	3 148	3 155
24	7239-2	Слесари промышленного оборудования	3 137	3 278	3 013
25	8341-1	Трактористы	3 106	3 144	3 050

№	Группа занятий НКЗ -2017	Наименование	Сценарий		
			Базовый	Оптимист.	Пессимист.
26	3349-0	Вспомогательный профессиональный персонал АУД	2 872	3 074	2 682
27	7212-1	Сварщики	2 845	2 596	3 069
28	1321-0	Руководители производственных (обрабатывающих) подразделений	2 823	2 885	2 780
29	7231-9	Прочие слесари и ремонтники мото- и автотранспортных средств	2 803	2 958	2 657
30	2220-0	Специалисты-профессионалы в области сестринского дела	2 718	3 025	2 431
31	9116-0	Дворники и уборщики открытых территорий	2 608	2 838	2 435
32	2211-1	Врачи в области терапии	2 561	2 991	2 147
33	9333-1	Портовые грузчики	2 424	2 530	2 346
34	9211-2	Неквалифицированные рабочие в животноводстве	2 255	2 292	2 219
35	8331-2	Водители микроавтобусов, в том числе водители скорой помощи	2 157	2 299	2 020
36	2350-4	Учителя средней школы по техническим наукам	2 093	2 240	1 956
37	4000-0	Супервайзеры по документообороту и другим офисным работам	2 052	2 176	1 974
38	5120-2	Повара в заведениях быстрого питания, кроме фаст-фуда	2 051	2 147	1 962
39	7212-2	Газорезчики	1 995	2 014	1 998
40	8322-1	Водители такси	1 970	2 115	1 832
41	1210-0	Первые руководители учреждений, организаций и предприятий	1 939	2 032	1 866
42	3121-1	Техники-электрики (общий профиль)	1 933	1 541	2 320
43	5120-9	Прочие повара	1 837	1 942	1 775
44	7413-9	Рабочие по высоковольтным линиям электропередач	1 828	1 901	1 747
45	8186-0	Операторы по выработке электроэнергии	1 784	1 802	1 755
46	7126-9	Прочие сантехники и трубопроводчики	1 766	1 708	1 778
47	3422-1	Спортивные тренеры и преподаватели	1 686	1 814	1 565
48	7533-1	Швеи и другие реставраторы одежды и ткани	1 607	1 634	1 582
49	5412-0	Полицейские	1 578	1 804	1 575
50	5311-2	Няни (в детском саду)	1 551	1 677	1 444
Всего по топ-50			210 094	220 446	201 072
Прочие, не входящие в топ-50			150 000	154 721	146 003

Наиболее востребованные профессии (2023-2030 г.г.), тыс. человек

Карагандинская (включая Улытаускую)

№	Группа занятий НКЗ -2017	Наименование	Сценарий		
			Базовый	Оптимист.	Пессимист.
ВСЕГО			154 034	162 746	146 031
1	5210-2	Продавцы магазинов и их помощники	6 359	6 798	5 967
2	5414-9	Охранники, инкассаторы и родственные профессии	6 344	6 734	5 985
3	9520-0	Торговцы на улицах и рынках	4 341	4 630	4 091
4	3221-0	Средний медицинский персонал по уходу	3 837	4 043	3 647
5	9112-9	Уборщики и прислуга в отелях и аналогичных учреждениях	3 353	3 611	3 127
6	8332-1	Водители грузового автомобиля	2 737	2 732	2 753
7	5141-1	Парикмахеры	2 613	2 939	2 298
8	2411-1	Бухгалтеры	2 608	2 784	2 462
9	9622-2	Вахтеры и консьержи	2 577	2 707	2 456
10	2350-3	Учителя средней школы по общественным наукам	2 517	2 654	2 391
11	9211-3	Неквалифицированные рабочие в производстве продукции сельского хозяйства	2 196	2 248	2 148
12	9629-9	Прочие неквалифицированные рабочие	2 180	2 326	2 039
13	8341-1	Трактористы	1 947	1 966	1 912
14	2362-0	Воспитатели в дошкольном образовании	1 916	2 042	1 801
15	7239-2	Слесари промышленного оборудования	1 864	1 950	1 784
16	9113-0	Уборщики в офисах	1 846	1 947	1 751
17	8322-2	Водители и шоферы автомобилей	1 820	1 951	1 726
18	8113-1	Горнорабочие и шахтеры подземных выработок	1 816	1 722	1 921
19	2350-1	Учителя средней школы по естественным наукам	1 812	1 877	1 756
20	7212-1	Сварщики	1 771	1 836	1 715
21	7126-1	Сантехники	1 754	1 882	1 648
22	2361-0	Учителя начальной школы	1 754	1 846	1 667
23	9622-1	Смотрители и сторожи зданий	1 709	1 836	1 592
24	8331-1	Водители автобусов	1 705	1 690	1 727
25	1321-0	Руководители производственных (обрабатывающих) подразделений	1 658	1 759	1 565

№	Группа занятий НКЗ -2017	Наименование	Сценарий		
			Базовый	Оптимист.	Пессимист.
26	5320-1	Работники по уходу за больными, за исключением на дому	1 407	1 474	1 343
27	7412-1	Электромонтеры (общий профиль)	1 388	1 466	1 323
28	7212-2	Газорезчики	1 338	1 400	1 284
29	8186-0	Операторы по выработке электроэнергии	1 268	1 248	1 278
30	7413-9	Рабочие по высоковольтным линиям электропередач	1 204	1 256	1 150
31	9116-0	Дворники и уборщики открытых территорий	1 115	1 265	981
32	2512-1	Разработчики и специалисты по тестированию программного обеспечения	1 095	1 214	975
33	3121-1	Техники-электрики (общий профиль)	1 084	1 128	1 041
34	7231-9	Прочие слесари и ремонтники мото- и автотранспортных средств	1 073	1 127	1 027
35	3349-0	Вспомогательный профессиональный персонал АУД	1 061	1 175	957
36	8311-1	Машинисты локомотивов, кроме поездов метрополитена	1 045	1 027	1 066
37	1210-0	Первые руководители учреждений, организаций и предприятий	1 021	1 061	987
38	5120-9	Прочие повара	995	1 048	955
39	2431-2	Специалисты-профессионалы по рекламе и продвижению продукции	989	1 083	903
40	4110-1	Офисные служащие (общий профиль)	987	1 067	890
41	7533-1	Швеи и другие реставраторы одежды и ткани	987	1 041	937
42	9333-1	Портовые грузчики	957	1 029	902
43	3115-1	Техники-механики (общий профиль)	847	902	792
44	2350-9	Прочие учителя средней школы	815	855	778
45	7214-1	Изготовители металлоконструкций	803	849	761
46	8312-0	Тормозные рабочие, стрелочники и сигналисты	801	792	814
47	4000-0	Супервайзеры по документообороту и другим офисным работам	775	825	743
48	9120-1	Прачки и гладильщицы вручную	737	765	705
49	8331-2	Водители микроавтобусов, в том числе водители скорой помощи	735	767	707
50	9329-9	Прочие неквалифицированные рабочие обрабатывающей промышленности	730	799	681
Всего по топ-50			90 291	95 173	85 909
Прочие, не входящие в топ-50			63 743	67 573	60 122

Наиболее востребованные профессии (2023-2030 г.г.), тыс. человек

Павлодарская

№	Группа занятий НКЗ -2017	Наименование	Сценарий		
			Базовый	Оптимист.	Пессимист.
ВСЕГО			85 244	91 024	81 294
1	5210-2	Продавцы магазинов и их помощники	9 351	10 298	8 522
2	2411-1	Бухгалтеры	5 081	5 511	4 729
3	8322-2	Водители и шоферы автомобилей	4 533	4 711	4 434
4	9112-9	Уборщики и прислуга в отелях и аналогичных учреждениях	2 736	2 918	2 633
5	5414-9	Охранники, инкассаторы и родственные профессии	2 625	2 649	2 621
6	9622-1	Смотрители и сторожи зданий	2 293	2 402	2 203
7	2362-0	Воспитатели в дошкольном образовании	1 542	1 711	1 410
8	3221-0	Средний медицинский персонал по уходу	1 420	1 700	1 148
9	7231-9	Прочие слесари и ремонтники мото- и автотранспортных средств	1 409	1 490	1 335
10	5320-1	Работники по уходу за больными, за исключением на дому	1 382	1 552	1 219
11	2350-3	Учителя средней школы по общественным наукам	1 246	1 405	1 100
12	9113-0	Уборщики в офисах	1 222	1 299	1 151
13	9622-2	Вахтеры и консьержи	1 215	1 261	1 169
14	7412-1	Электромонтеры (общий профиль)	1 197	1 259	1 150
15	9116-0	Дворники и уборщики открытых территорий	1 138	1 198	1 125
16	9629-9	Прочие неквалифицированные рабочие	1 081	1 137	1 052
17	2361-0	Учителя начальной школы	975	1 070	888
18	9410-2	Помощники на кухне	880	922	830
19	4000-0	Супервайзеры по документообороту и другим офисным работам	814	877	781
20	7126-1	Сантехники	797	848	755
21	5311-2	Няни (в детском саду)	747	803	697
22	7212-1	Сварщики	731	708	740
23	3422-1	Спортивные тренеры и преподаватели	679	739	623
24	9211-3	Неквалифицированные рабочие в производстве продукции сельского хозяйства	649	591	709
25	3349-0	Вспомогательный профессиональный персонал АУД	642	691	600

№	Группа занятий НКЗ -2017	Наименование	Сценарий		
			Базовый	Оптимист.	Пессимист.
26	7239-2	Слесари промышленного оборудования	635	673	604
27	9520-0	Торговцы на улицах и рынках	629	685	579
28	2350-1	Учителя средней школы по естественным наукам	617	682	557
29	9333-1	Портовые грузчики	615	659	581
30	5141-1	Парикмахеры	609	667	551
31	5120-9	Прочие повара	585	624	576
32	1420-0	Руководители подразделений по услугам розничной и оптовой торговли	585	621	553
33	7533-1	Швеи и другие реставраторы одежды и ткани	567	558	573
34	5414-1	Охранники, осуществляющие защиту жизни и здоровья физических лиц	562	578	551
35	9120-1	Прачки и гладильщицы вручную	548	573	530
36	8322-9	Прочие водители легковых автомобилей, такси и фургон	535	579	495
37	7413-9	Рабочие по высоковольтным линиям электропередач	530	556	504
38	3121-1	Техники-электрики (общий профиль)	500	574	436
39	7212-2	Газорезчики	492	498	495
40	7214-1	Изготовители металлоконструкций	491	536	457
41	1210-0	Первые руководители учреждений, организаций и предприятий	487	513	472
42	5120-2	Повара в заведениях быстрого питания, кроме фаст-фуда	477	518	431
43	7126-9	Прочие сантехники и трубопроводчики	473	466	478
44	1329-1	Руководители производственных подразделений (технические и инженерные)	467	467	461
45	1345-0	Руководители подразделений в сфере образования	465	503	443
46	7512-1	Пекари (общий профиль)	444	425	461
47	2262-1	Специалисты-профессионалы в области фармацевтической деятельности	434	463	407
48	2431-2	Специалисты-профессионалы по рекламе и продвижению продукции	414	436	395
49	8331-2	Водители микроавтобусов, в том числе водители скорой помощи	389	418	360
50	7115-1	Плотники	389	402	373
Всего по топ-50			59 324	63 424	55 947
Прочие, не входящие в топ-50			25 920	27 600	25 347

Наиболее востребованные профессии (2023-2030 г.г.), тыс. человек

Восточно-Казахстанская (включая Абайскую)

№	Группа занятий НКЗ -2017	Наименование	Сценарий		
			Базовый	Оптимист.	Пессимист.
ВСЕГО			120 816	121 397	119 750
1	2411-1	Бухгалтеры	7 189	7 089	7 174
2	5414-9	Охранники, инкассаторы и родственные профессии	5 634	5 582	5 672
3	9211-3	Неквалифицированные рабочие в производстве продукции сельского хозяйства	4 202	4 304	4 097
4	2350-1	Учителя средней школы по естественным наукам	3 473	3 723	3 231
5	8322-2	Водители и шоферы автомобилей	2 983	2 951	3 030
6	9112-9	Уборщики и прислуга в отелях и аналогичных учреждениях	2 795	2 826	2 783
7	5210-2	Продавцы магазинов и их помощники	2 771	2 841	2 707
8	3221-0	Средний медицинский персонал по уходу	2 590	3 047	2 146
9	2350-3	Учителя средней школы по общественным наукам	2 069	2 266	1 885
10	2220-0	Специалисты-профессионалы в области сестринского дела	2 060	2 292	1 836
11	2211-1	Врачи в области терапии	1 898	2 260	1 550
12	9211-2	Неквалифицированные рабочие в животноводстве	1 730	1 757	1 704
13	2362-0	Воспитатели в дошкольном образовании	1 587	1 743	1 441
14	2361-0	Учителя начальной школы	1 551	1 672	1 438
15	8331-1	Водители автобусов	1 544	1 597	1 493
16	8113-1	Горнорабочие и шахтеры подземных выработок	1 534	1 612	1 459
17	7126-1	Сантехники	1 424	1 491	1 377
18	2350-4	Учителя средней школы по техническим наукам	1 276	1 357	1 201
19	8322-1	Водители такси	1 267	1 380	1 159
20	8332-1	Водители грузового автомобиля	1 257	1 201	1 306
21	5412-0	Полицейские	1 219	1 266	1 208
22	9520-0	Торговцы на улицах и рынках	1 170	1 226	1 121
23	3349-0	Вспомогательный профессиональный персонал АУД	1 169	1 208	1 125
24	Х3000	Военнослужащие	1 153	1 216	1 154
25	8322-4	Курьеры на автомобилях	1 113	1 134	1 091

№	Группа занятий НКЗ -2017	Наименование	Сценарий		
			Базовый	Оптимист.	Пессимист.
26	8331-2	Водители микроавтобусов, в том числе водители скорой помощи	1 033	1 114	953
27	6121-1	Фермеры и рабочие по доярству	969	992	947
28	5120-2	Повара в заведениях быстрого питания, кроме фаст-фуда	939	985	903
29	8341-1	Трактористы	882	903	858
30	9333-1	Портовые грузчики	852	842	863
31	9211-1	Неквалифицированные рабочие в растениеводстве	823	845	804
32	1321-0	Руководители производственных (обрабатывающих) подразделений	809	743	861
33	9629-9	Прочие неквалифицированные рабочие	795	763	783
34	6111-1	Фермеры и рабочие по выращиванию полевых культур	788	805	773
35	3412-0	Служащие в области организации и ведения социальной работы	774	803	739
36	5120-3	Повара в образовательных, медицинских и прочих учреждениях	752	776	728
37	7114-2	Опалубщики	702	649	757
38	2350-2	Учителя средней школы по математическим наукам	699	757	646
39	7126-9	Прочие сантехники и трубопроводчики	697	611	735
40	9113-0	Уборщики в офисах	663	701	627
41	3313-0	Счетоводы и помощники бухгалтеров	652	595	678
42	6121-3	Фермеры и рабочие по разведению	641	655	627
43	7239-2	Слесари промышленного оборудования	638	655	625
44	4110-2	Служащие по делопроизводству	634	666	592
45	7115-1	Плотники	631	529	700
46	6221-0	Рыбоводы и рабочие родственных занятий	628	643	615
47	5320-1	Работники по уходу за больными, за исключением на дому	625	704	549
48	2250-0	Ветеринарные врачи	608	624	546
49	2611-1	Штатные юристы	605	610	602
50	6310-1	Фермеры, производящие растениеводческую продукцию для личного потребления	603	612	591
Всего по топ-50			75 100	77 623	72 490
Прочие, не входящие в топ-50			45 716	43 774	47 260

Наиболее востребованные профессии (2023-2030 г.г.), тыс. человек

Южные регионы

№	Группа занятий НКЗ -2017	Наименование	Сценарий		
			Базовый	Оптимист.	Пессимист.
ВСЕГО			404 495	435 599	377 334
1	5414-9	Охранники, инкассаторы и родственные профессии	19 576	21 078	18 211
2	6111-2	Фермеры и рабочие по выращиванию овощей традиционным способом	18 899	19 394	18 422
3	6130-0	Фермеры и рабочие по производству смешанной продукции	18 498	18 953	18 065
4	2350-3	Учителя средней школы по общественным наукам	15 031	16 488	13 664
5	3221-0	Средний медицинский персонал по уходу	12 957	14 505	11 467
6	2350-1	Учителя средней школы по естественным наукам	12 883	14 083	11 768
7	2362-0	Воспитатели в дошкольном образовании	11 695	12 918	10 566
8	6122-1	Птицеводы	10 513	10 794	10 245
9	9113-0	Уборщики в офисах	9 991	10 654	9 387
10	2411-1	Бухгалтеры	8 099	8 879	7 501
11	6111-1	Фермеры и рабочие по выращиванию полевых культур	7 687	7 867	7 525
12	2361-0	Учителя начальной школы	7 657	8 407	6 959
13	2350-9	Прочие учителя средней школы	7 497	8 141	6 903
14	9629-9	Прочие неквалифицированные рабочие	7 306	7 757	6 863
15	5120-9	Прочие повара	6 173	6 801	5 611
16	5210-2	Продавцы магазинов и их помощники	5 416	5 540	5 286
17	9112-9	Уборщики и прислуга в отелях и аналогичных учреждениях	5 318	5 746	4 915
18	9622-1	Смотрители и сторожи зданий	5 147	5 479	4 832
19	5141-1	Парикмахеры	5 136	5 617	4 666
20	9116-0	Дворники и уборщики открытых территорий	4 746	5 221	4 367
21	2350-4	Учителя средней школы по техническим наукам	4 654	5 123	4 218
22	8322-2	Водители и шоферы автомобилей	4 445	4 570	4 366
23	4000-0	Супервайзеры по документообороту и другим офисным работам	4 091	4 293	3 916
24	5120-2	Повара в заведениях быстрого питания, кроме фаст-фуда	3 952	4 197	3 733
25	2350-2	Учителя средней школы по математическим наукам	3 950	4 268	3 660

№	Группа занятий НКЗ -2017	Наименование	Сценарий		
			Базовый	Оптимист.	Пессимист.
26	9120-9	Прочие мойщики	3 846	4 017	3 675
27	9211-3	Неквалифицированные рабочие в производстве продукции сельского хозяйства	3 660	3 691	3 638
28	3313-0	Счетоводы и помощники бухгалтеров	3 403	3 623	3 085
29	6121-3	Фермеры и рабочие по разведению	3 156	3 233	3 089
30	9622-2	Вахтеры и консьержи	3 097	3 320	2 883
31	5320-1	Работники по уходу за больными, за исключением на дому	2 799	3 079	2 528
32	7212-1	Сварщики	2 716	2 912	2 494
33	1329-1	Руководители производственных подразделений (технические и инженерные)	2 488	2 658	2 359
34	8332-1	Водители грузового автомобиля	2 481	2 312	2 649
35	3422-1	Спортивные тренеры и преподаватели	2 470	2 774	2 203
36	9520-0	Торговцы на улицах и рынках	2 434	2 495	2 372
37	9211-1	Неквалифицированные рабочие в растениеводстве	2 406	2 476	2 333
38	4110-1	Офисные служащие (общий профиль)	2 394	2 769	2 114
39	8341-1	Трактористы	2 328	2 323	2 326
40	8331-2	Водители микроавтобусов, в том числе водители скорой помощи	2 310	2 510	2 114
41	4211-1	Банковские кассиры	2 119	2 413	1 854
42	5142-2	Мастера маникюра и педикюра	2 054	2 254	1 862
43	9211-2	Неквалифицированные рабочие в животноводстве	2 015	2 048	1 985
44	2611-1	Штатные юристы	1 936	2 259	1 834
45	2211-1	Врачи в области терапии	1 920	2 143	1 706
46	2220-0	Специалисты-профессионалы в области сестринского дела	1 913	2 223	1 624
47	8331-1	Водители автобусов	1 909	1 941	1 863
48	5311-1	Няни (на дому)	1 828	1 991	1 679
49	6121-1	Фермеры и рабочие по доярству	1 819	1 856	1 781
50	5142-9	Косметологи и работники родственных занятий	1 797	2 008	1 593
Всего по топ-50			282 615	302 101	264 759
Прочие, не входящие в топ-50			121 880	133 498	112 575

Наиболее востребованные профессии (2023-2030 г.г.), тыс. человек

Алматинская (включая Жетысускую)

№	Группа занятий НКЗ -2017	Наименование	Сценарий		
			Базовый	Оптимист.	Пессимист.
ВСЕГО			140 996	155 524	127 384
1	5414-9	Охранники, инкассаторы и родственные профессии	8 796	9 683	7 982
2	3221-0	Средний медицинский персонал по уходу	5 541	6 331	4 785
3	2350-3	Учителя средней школы по общественным наукам	5 380	5 911	4 885
4	9629-9	Прочие неквалифицированные рабочие	5 270	5 775	4 796
5	9113-0	Уборщики в офисах	5 182	5 611	4 794
6	2362-0	Воспитатели в дошкольном образовании	4 315	4 795	3 861
7	2361-0	Учителя начальной школы	3 479	3 863	3 123
8	2350-1	Учителя средней школы по естественным наукам	3 291	3 623	2 981
9	2411-1	Бухгалтеры	2 836	3 189	2 507
10	6111-1	Фермеры и рабочие по выращиванию полевых культур	2 756	2 788	2 728
11	9211-3	Неквалифицированные рабочие в производстве продукции сельского хозяйства	2 374	2 415	2 343
12	5141-1	Парикмахеры	1 999	2 124	1 878
13	9116-0	Дворники и уборщики открытых территорий	1 804	1 952	1 700
14	9112-9	Уборщики и прислуга в отелях и аналогичных учреждениях	1 766	2 029	1 516
15	5120-2	Повара в заведениях быстрого питания, кроме фаст-фуда	1 668	1 795	1 548
16	2350-4	Учителя средней школы по техническим наукам	1 636	1 817	1 468
17	2350-9	Прочие учителя средней школы	1 619	1 768	1 483
18	9622-2	Вахтеры и консьержи	1 554	1 726	1 392
19	7212-1	Сварщики	1 551	1 734	1 362
20	8331-2	Водители микроавтобусов, в том числе водители скорой помощи	1 484	1 593	1 374
21	9211-2	Неквалифицированные рабочие в животноводстве	1 456	1 473	1 439
22	8322-2	Водители и шоферы автомобилей	1 362	1 456	1 280
23	9212-3	Древорезы и резчики листьев	1 359	1 381	1 335
24	9622-1	Смотрители и сторожи зданий	1 357	1 502	1 212
25	3313-0	Счетоводы и помощники бухгалтеров	1 261	1 387	1 118

№	Группа занятий НКЗ -2017	Наименование	Сценарий		
			Базовый	Оптимист.	Пессимист.
26	8341-1	Трактористы	1 256	1 231	1 279
27	2350-2	Учителя средней школы по математическим наукам	1 225	1 351	1 109
28	5320-1	Работники по уходу за больными, за исключением на дому	1 208	1 359	1 060
29	2211-1	Врачи в области терапии	1 207	1 355	1 062
30	8332-1	Водители грузового автомобиля	1 075	1 052	1 100
31	8322-4	Курьеры на автомобилях	1 065	1 164	966
32	6130-0	Фермеры и рабочие по производству смешанной продукции	1 061	1 083	1 045
33	9410-2	Помощники на кухне	1 053	1 109	1 002
34	2220-0	Специалисты-профессионалы в области сестринского дела	1 028	1 187	878
35	5120-3	Повара в образовательных, медицинских и прочих учреждениях	1 014	1 095	935
36	6221-0	Рыбоводы и рабочие родственных занятий	1 013	1 030	999
37	4110-1	Офисные служащие (общий профиль)	930	1 050	821
38	3212-0	Фельдшеры	924	1 091	756
39	3422-1	Спортивные тренеры и преподаватели	922	1 029	826
40	7533-1	Швеи и другие реставраторы одежды и ткани	910	1 200	641
41	9120-9	Прочие мойщики	895	990	799
42	9629-7	Разнорабочие	876	963	802
43	6121-3	Фермеры и рабочие по разведению	848	859	840
44	4120-1	Секретари (общий профиль)	794	852	754
45	2422-1	Специалисты-профессионалы в области подбора и использования персонала	788	868	712
46	3240-0	Ветеринарные фельдшеры	784	789	725
47	5120-9	Прочие повара	779	984	587
48	X3000	Военнослужащие	761	941	769
49	9211-1	Неквалифицированные рабочие в растениеводстве	759	769	745
50	5142-2	Мастера маникюра и педикюра	713	753	674
Всего по топ-50			94 984	103 875	86 776
Прочие, не входящие в топ-50			46 012	51 649	40 608

Наиболее востребованные профессии (2023-2030 г.г.), тыс. человек

Жамбылская

№	Группа занятий НКЗ -2017	Наименование	Сценарий		
			Базовый	Оптимист.	Пессимист.
ВСЕГО			88 033	92 195	84 738
1	6130-0	Фермеры и рабочие по производству смешанной продукции	6 902	7 021	6 789
2	5210-2	Продавцы магазинов и их помощники	5 833	6 427	5 296
3	5414-9	Охранники, инкассаторы и родственные профессии	3 421	3 616	3 250
4	3221-0	Средний медицинский персонал по уходу	2 821	3 154	2 497
5	4000-0	Супервайзеры по документообороту и другим офисным работам	2 790	2 859	2 730
6	9520-0	Торговцы на улицах и рынках	2 760	2 980	2 560
7	2362-0	Воспитатели в дошкольном образовании	2 142	2 312	1 985
8	2350-1	Учителя средней школы по естественным наукам	2 048	2 205	1 899
9	2350-3	Учителя средней школы по общественным наукам	1 922	2 066	1 780
10	2350-9	Прочие учителя средней школы	1 856	1 989	1 731
11	9113-0	Уборщики в офисах	1 722	1 800	1 649
12	9112-9	Уборщики и прислуга в отелях и аналогичных учреждениях	1 665	1 700	1 628
13	9629-9	Прочие неквалифицированные рабочие	1 611	1 672	1 562
14	9116-0	Дворники и уборщики открытых территорий	1 605	1 808	1 417
15	2411-1	Бухгалтеры	1 412	1 529	1 356
16	9622-1	Смотрители и сторожи зданий	1 309	1 366	1 259
17	8322-2	Водители и шоферы автомобилей	1 146	1 164	1 143
18	2361-0	Учителя начальной школы	1 135	1 227	1 049
19	2350-2	Учителя средней школы по математическим наукам	1 111	1 164	1 061
20	6121-1	Фермеры и рабочие по доярству	1 096	1 114	1 080
21	9332-1	Водители транспортных средств с ручным и педальным управлением	937	937	929
22	5320-1	Работники по уходу за больными, за исключением на дому	904	981	830
23	5141-1	Парикмахеры	870	948	789
24	4110-1	Офисные служащие (общий профиль)	776	913	719
25	7112-0	Каменщики и рабочие родственных занятий	775	779	771

№	Группа занятий НКЗ -2017	Наименование	Сценарий		
			Базовый	Оптимист.	Пессимист.
26	5120-2	Повара в заведениях быстрого питания, кроме фаст-фуда	771	789	764
27	8332-1	Водители грузового автомобиля	769	767	769
28	5142-2	Мастера маникюра и педикюра	736	824	652
29	9211-3	Неквалифицированные рабочие в производстве продукции сельского хозяйства	706	714	700
30	6111-2	Фермеры и рабочие по выращиванию овощей традиционным способом	675	687	664
31	6121-3	Фермеры и рабочие по разведению	638	651	630
32	6111-1	Фермеры и рабочие по выращиванию полевых культур	628	646	616
33	5142-1	Косметологи	616	688	549
34	3121-1	Техники-электрики (общий профиль)	610	504	723
35	7100-0	Бригадиры над строителями-монтажниками, строителями-отделочниками, малярами	598	575	612
36	5120-9	Прочие повара	583	617	553
37	9622-2	Вахтеры и консьержи	540	556	528
38	8332-2	Водители грузовика с прицепом, включая водителей тягача	537	538	537
39	7533-1	Швеи и другие реставраторы одежды и ткани	524	497	546
40	X3000	Военнослужащие	517	694	518
41	7212-1	Сварщики	517	493	530
42	8331-2	Водители микроавтобусов, в том числе водители скорой помощи	513	557	471
43	5210-1	Супервайзеры в магазинах	513	560	470
44	9622-9	Прочие сторожи и рабочие родственных занятий	488	547	424
45	2350-4	Учителя средней школы по техническим наукам	465	508	426
46	5411-0	Пожарные	444	512	396
47	2220-0	Специалисты-профессионалы в области сестринского дела	417	485	358
48	5311-1	Няни (на дому)	401	434	361
49	8331-1	Водители автобусов	397	398	399
50	4211-1	Банковские кассиры	388	449	338
Всего по топ-50			64 560	68 421	61 293
Прочие, не входящие в топ-50			23 473	23 774	23 445

Наиболее востребованные профессии (2023-2030 г.г.), тыс. человек

Кызылординская

№	Группа занятий НКЗ -2017	Наименование	Сценарий		
			Базовый	Оптимист.	Пессимист.
ВСЕГО			53 244	55 728	51 516
1	6111-1	Фермеры и рабочие по выращиванию полевых культур	4 046	4 168	3 929
2	5414-9	Охранники, инкассаторы и родственные профессии	3 981	4 129	3 816
3	2411-1	Бухгалтеры	3 076	3 230	2 931
4	6121-3	Фермеры и рабочие по разведению	1 593	1 643	1 544
5	9622-1	Смотрители и сторожи зданий	1 591	1 654	1 547
6	8322-2	Водители и шоферы автомобилей	1 579	1 566	1 614
7	3221-0	Средний медицинский персонал по уходу	1 559	1 677	1 447
8	6114-0	Фермеры и рабочие смешанной растениеводческой продукции	1 532	1 577	1 489
9	9211-1	Неквалифицированные рабочие в растениеводстве	1 527	1 574	1 481
10	9113-0	Уборщики в офисах	1 463	1 499	1 422
11	9112-9	Уборщики и прислуга в отелях и аналогичных учреждениях	1 440	1 538	1 365
12	2350-1	Учителя средней школы по естественным наукам	1 001	1 031	974
13	9116-0	Дворники и уборщики открытых территорий	890	967	846
14	2361-0	Учителя начальной школы	848	872	827
15	2362-0	Воспитатели в дошкольном образовании	779	815	753
16	2350-3	Учителя средней школы по общественным наукам	759	784	734
17	5120-2	Повара в заведениях быстрого питания, кроме фаст-фуда	736	766	708
18	5120-9	Прочие повара	726	737	725
19	8341-1	Трактористы	610	622	594
20	5141-1	Парикмахеры	567	635	500
21	8332-1	Водители грузового автомобиля	548	548	557
22	6121-2	Фермеры и рабочие по приготовлению кормов	528	543	513
23	7212-1	Сварщики	506	531	470
24	5320-1	Работники по уходу за больными, за исключением на дому	504	534	473
25	9622-2	Вахтеры и консьержи	484	496	470

№	Группа занятий НКЗ -2017	Наименование	Сценарий		
			Базовый	Оптимист.	Пессимист.
26	3334-0	Агенты по операциям с недвижимостью и другой собственностью	483	519	449
27	9629-9	Прочие неквалифицированные рабочие	473	382	530
28	7126-1	Сантехники	464	485	442
29	1345-0	Руководители подразделений в сфере образования	404	409	397
30	2350-9	Прочие учителя средней школы	385	393	382
31	5120-1	Повара в ресторане	362	395	336
32	3313-0	Счетоводы и помощники бухгалтеров	344	389	327
33	2350-2	Учителя средней школы по математическим наукам	344	357	335
34	4311-2	Служащие по ведению бухгалтерских регистров	341	357	316
35	3159-0	Диспетчеры по транспорту и работники родственных занятий	323	324	314
36	7239-2	Слесари промышленного оборудования	316	314	315
37	3422-1	Спортивные тренеры и преподаватели	316	331	306
38	2144-1	Инженеры-механики (общий профиль)	312	264	346
39	3349-0	Вспомогательный профессиональный персонал АУД	307	347	272
40	4110-1	Офисные служащие (общий профиль)	306	354	262
41	5311-1	Няни (на дому)	295	301	288
42	5142-2	Мастера маникюра и педикюра	285	322	251
43	1439-9	Руководители подразделений по другим сферам услуг	277	352	200
44	2611-1	Штатные юристы	276	306	270
45	8187-1	Операторы нефте-, газоочистных и перерабатывающих установок	272	246	291
46	2250-0	Ветеринарные врачи	261	264	243
47	9211-3	Неквалифицированные рабочие в производстве продукции сельского хозяйства	259	263	251
48	2350-4	Учителя средней школы по техническим наукам	257	263	250
49	4000-0	Супервайзеры по документообороту и другим офисным работам	251	255	248
50	8331-1	Водители автобусов	248	256	240
Всего по топ-50			41 034	42 584	39 590
Прочие, не входящие в топ-50			12 210	13 144	11 926

Наиболее востребованные профессии (2023-2030 г.г.), тыс. человек

Туркестанская

№	Группа занятий НКЗ -2017	Наименование	Сценарий		
			Базовый	Оптимист.	Пессимист.
ВСЕГО			122 222	132 152	113 696
1	6111-2	Фермеры и рабочие по выращиванию овощей традиционным способом	18 073	18 553	17 611
2	6130-0	Фермеры и рабочие по производству смешанной продукции	10 372	10 682	10 075
3	6122-1	Птицеводы	10 145	10 422	9 879
4	2350-3	Учителя средней школы по общественным наукам	6 970	7 727	6 265
5	2350-1	Учителя средней школы по естественным наукам	6 543	7 224	5 914
6	2362-0	Воспитатели в дошкольном образовании	4 459	4 996	3 967
7	5120-9	Прочие повара	4 085	4 463	3 746
8	2350-9	Прочие учителя средней школы	3 637	3 991	3 307
9	5414-9	Охранники, инкассаторы и родственные профессии	3 378	3 650	3 163
10	3221-0	Средний медицинский персонал по уходу	3 036	3 343	2 738
11	9120-9	Прочие мойщики	2 951	3 027	2 876
12	2350-4	Учителя средней школы по техническим наукам	2 296	2 535	2 074
13	2361-0	Учителя начальной школы	2 195	2 445	1 960
14	1329-1	Руководители производственных подразделений (технические и инженерные)	1 897	1 999	1 842
15	5142-9	Косметологи и работники родственных занятий	1 768	1 974	1 568
16	5141-1	Парикмахеры	1 700	1 910	1 499
17	3313-0	Счетоводы и помощники бухгалтеров	1 683	1 726	1 525
18	9113-0	Уборщики в офисах	1 624	1 744	1 522
19	4211-1	Банковские кассиры	1 466	1 677	1 268
20	2350-2	Учителя средней школы по математическим наукам	1 270	1 396	1 155
21	5160-1	Почтовые контролеры/контролеры курьерской службы	1 073	1 062	1 015
22	2433-1	Специалисты-профессионалы по продажам технической продукции	1 026	1 124	937
23	3422-1	Спортивные тренеры и преподаватели	920	1 073	782
24	2611-1	Штатные юристы	897	1 077	873
25	5311-2	Няни (в детском саду)	896	1 006	797

№	Группа занятий НКЗ -2017	Наименование	Сценарий		
			Базовый	Оптимист.	Пессимист.
26	9622-1	Смотрители и сторожи зданий	890	957	814
27	5120-2	Повара в заведениях быстрого питания, кроме фаст-фуда	777	847	713
28	2411-1	Бухгалтеры	775	931	707
29	4120-1	Секретари (общий профиль)	749	892	607
30	8331-1	Водители автобусов	628	687	562
31	3312-0	Кредитные агенты	591	741	436
32	9120-2	Мойщики транспортных средств (вручную и автоматизировано)	587	663	518
33	4110-2	Служащие по делопроизводству	539	615	471
34	5311-1	Няни (на дому)	525	593	468
35	1345-0	Руководители подразделений в сфере образования	524	582	470
36	9622-2	Вахтеры и консьержи	519	542	493
37	8111-1	Машинисты буровых установок по бурению нефтяных и газовых скважин	508	567	436
38	2250-0	Ветеринарные врачи	502	507	460
39	7239-9	Прочие слесари и ремонтники	500	860	152
40	9116-0	Дворники и уборщики открытых территорий	447	494	404
41	9112-9	Уборщики и прислуга в отелях и аналогичных учреждениях	447	479	406
42	5412-0	Полицейские	432	715	434
43	4223-0	Телефонисты	427	504	351
44	7114-3	Бетонотделочники и шлифовальщики	424	247	591
45	2631-0	Аналитики-исследователи	415	478	408
46	3212-0	Фельдшеры	389	438	340
47	4110-1	Офисные служащие (общий профиль)	382	452	312
48	9115-1	Посудомойщики, собиратели тарелок и уборщики столов	382	425	336
49	4000-0	Супервайзеры по документообороту и другим офисным работам	381	426	341
50	8322-2	Водители и шоферы автомобилей	358	384	329
Всего по топ-50			107 458	115 852	99 917
Прочие, не входящие в топ-50			14 764	16 300	13 779

Наиболее востребованные профессии (2023-2030 г.г.), тыс. человек

Западные регионы

№	Группа занятий НКЗ -2017	Наименование	Сценарий		
			Базовый	Оптимист.	Пессимист.
ВСЕГО			400 785	444 810	362 669
1	5210-2	Продавцы магазинов и их помощники	23 947	26 588	21 626
2	5414-9	Охранники, инкассаторы и родственные профессии	19 570	20 778	18 554
3	2411-1	Бухгалтеры	16 834	18 286	15 539
4	2361-0	Учителя начальной школы	11 664	13 393	10 074
5	8322-2	Водители и шоферы автомобилей	10 539	11 400	9 879
6	9112-9	Уборщики и прислуга в отелях и аналогичных учреждениях	10 239	11 068	9 491
7	2350-3	Учителя средней школы по общественным наукам	8 762	9 898	7 707
8	2362-0	Воспитатели в дошкольном образовании	8 208	9 436	7 060
9	3221-0	Средний медицинский персонал по уходу	7 715	8 920	6 560
10	9113-0	Уборщики в офисах	6 870	7 575	6 264
11	2350-1	Учителя средней школы по естественным наукам	6 390	7 136	5 701
12	9116-0	Дворники и уборщики открытых территорий	5 511	6 030	5 166
13	5141-1	Парикмахеры	5 508	6 168	4 871
14	9520-0	Торговцы на улицах и рынках	5 193	5 655	4 783
15	8332-1	Водители грузового автомобиля	4 747	5 156	4 388
16	4110-1	Офисные служащие (общий профиль)	4 482	4 957	3 991
17	5142-2	Мастера маникюра и педикюра	4 227	4 712	3 752
18	5120-9	Прочие повара	4 100	4 519	3 714
19	9629-9	Прочие неквалифицированные рабочие	3 721	4 131	3 336
20	9622-2	Вахтеры и консьержи	3 671	3 968	3 398
21	9622-1	Смотрители и сторожи зданий	3 620	3 868	3 417
22	8112-2	Операторы по добыче нефти и газа	3 527	3 571	3 461
23	2350-9	Прочие учителя средней школы	3 479	3 932	3 057
24	8331-1	Водители автобусов	3 317	3 423	3 226
25	5311-2	Няни (в детском саду)	3 263	3 715	2 839

№	Группа занятий НКЗ -2017	Наименование	Сценарий		
			Базовый	Оптимист.	Пессимист.
26	2611-1	Штатные юристы	3 045	3 298	2 872
27	7119-9	Прочие строители-монтажники и рабочие родственных занятий	2 996	3 388	2 647
28	3349-0	Вспомогательный профессиональный персонал АУД	2 978	3 302	2 656
29	3422-1	Спортивные тренеры и преподаватели	2 969	3 357	2 612
30	1323-0	Руководители строительных подразделений	2 797	2 999	2 604
31	5414-1	Охранники, осуществляющие защиту жизни и здоровья физических лиц	2 790	3 066	2 554
32	5120-2	Повара в заведениях быстрого питания, кроме фаст-фуда	2 777	3 116	2 453
33	8341-1	Трактористы	2 751	2 830	2 689
34	6121-3	Фермеры и рабочие по разведению	2 699	2 757	2 638
35	3121-1	Техники-электрики (общий профиль)	2 617	2 756	2 538
36	7533-1	Швеи и другие реставраторы одежды и ткани	2 540	3 086	2 025
37	9333-1	Портовые грузчики	2 504	2 785	2 245
38	2350-2	Учителя средней школы по математическим наукам	2 462	2 778	2 169
39	7231-1	Слесари и ремонтники двигателя и трансмиссии мото- и автотранспортных средств	2 434	2 965	1 957
40	7231-9	Прочие слесари и ремонтники мото- и автотранспортных средств	2 429	2 675	2 212
41	4110-2	Служащие по делопроизводству	2 362	2 768	2 103
42	9211-2	Неквалифицированные рабочие в животноводстве	2 350	2 411	2 291
43	7212-1	Сварщики	2 321	2 675	1 983
44	5311-1	Няни (на дому)	2 294	2 632	1 980
45	1210-0	Первые руководители учреждений, организаций и предприятий	2 179	2 326	2 007
46	8322-1	Водители такси	2 153	2 263	2 041
47	9211-3	Неквалифицированные рабочие в производстве продукции сельского хозяйства	2 144	2 183	2 097
48	4120-1	Секретари (общий профиль)	2 061	2 319	1 822
49	3115-1	Техники-механики (общий профиль)	2 013	2 188	1 868
50	7132-1	Маляры и декораторы фасадов зданий и сооружений	2 008	2 531	1 526
Всего по топ-50			251 777	277 737	228 443
Прочие, не входящие в топ-50			149 008	167 073	134 226

Наиболее востребованные профессии (2023-2030 г.г.), тыс. человек

Актыбинская

№	Группа занятий НКЗ -2017	Наименование	Сценарий		
			Базовый	Оптимист.	Пессимист.
ВСЕГО			89 007	93 937	84 682
1	5414-9	Охранники, инкассаторы и родственные профессии	7 851	8 236	7 499
2	5210-2	Продавцы магазинов и их помощники	5 691	6 248	5 196
3	9112-9	Уборщики и прислуга в отелях и аналогичных учреждениях	4 929	5 201	4 660
4	2411-1	Бухгалтеры	4 056	4 229	3 885
5	3221-0	Средний медицинский персонал по уходу	2 809	3 162	2 469
6	2350-3	Учителя средней школы по общественным наукам	1 703	1 886	1 532
7	5120-9	Прочие повара	1 471	1 544	1 401
8	2361-0	Учителя начальной школы	1 469	1 611	1 339
9	8332-1	Водители грузового автомобиля	1 439	1 385	1 494
10	4120-1	Секретари (общий профиль)	1 419	1 506	1 290
11	2362-0	Воспитатели в дошкольном образовании	1 391	1 561	1 224
12	9116-0	Дворники и уборщики открытых территорий	1 325	1 421	1 264
13	9113-0	Уборщики в офисах	1 230	1 327	1 158
14	9622-1	Смотрители и сторожи зданий	1 205	1 282	1 149
15	3422-1	Спортивные тренеры и преподаватели	1 201	1 305	1 104
16	8322-2	Водители и шоферы автомобилей	1 142	1 241	1 086
17	9211-3	Неквалифицированные рабочие в производстве продукции сельского хозяйства	1 060	1 072	1 046
18	3334-0	Агенты по операциям с недвижимостью и другой собственностью	1 032	1 070	999
19	3349-0	Вспомогательный профессиональный персонал АУД	929	1 031	843
20	5141-1	Парикмахеры	919	1 031	811
21	9622-2	Вахтеры и консьержи	747	793	696
22	2350-1	Учителя средней школы по естественным наукам	736	824	653
23	8331-1	Водители автобусов	700	692	716
24	8341-1	Трактористы	699	705	700
25	9520-0	Торговцы на улицах и рынках	690	759	626

№	Группа занятий НКЗ -2017	Наименование	Сценарий		
			Базовый	Оптимист.	Пессимист.
26	9211-2	Неквалифицированные рабочие в животноводстве	671	679	661
27	5120-2	Повара в заведениях быстрого питания, кроме фаст-фуда	654	730	580
28	2250-0	Ветеринарные врачи	597	600	559
29	8112-2	Операторы по добыче нефти и газа	590	586	580
30	4000-0	Супервайзеры по документообороту и другим офисным работам	569	587	541
31	5320-1	Работники по уходу за больными, за исключением на дому	559	623	499
32	4110-2	Служащие по делопроизводству	516	636	445
33	6121-1	Фермеры и рабочие по доярству	516	528	507
34	7231-9	Прочие слесари и ремонтники мото- и автотранспортных средств	513	567	467
35	8159-9	Операторы по производству текстильной, меховой и кожаной продукции	505	517	494
36	2144-1	Инженеры-механики (общий профиль)	496	494	506
37	4211-9	Кассиры банков и работники родственных занятий	484	505	459
38	2350-2	Учителя средней школы по математическим наукам	477	524	434
39	8111-1	Машинисты буровых установок по бурению нефтяных и газовых скважин	471	464	468
40	9120-9	Прочие мойщики	468	495	433
41	7239-2	Слесари промышленного оборудования	467	428	514
42	8331-2	Водители микроавтобусов, в том числе водители скорой помощи	466	483	442
43	5311-2	Няни (в детском саду)	464	508	421
44	5232-0	Демонстраторы товаров, в том числе на дому	444	497	398
45	3115-1	Техники-механики (общий профиль)	441	434	459
46	8322-9	Прочие водители легковых автомобилей, такси и фургонов	430	448	408
47	9329-9	Прочие неквалифицированные рабочие обрабатывающей промышленности	420	406	436
48	9629-9	Прочие неквалифицированные рабочие	418	413	418
49	2350-4	Учителя средней школы по техническим наукам	416	444	390
50	2350-9	Прочие учителя средней школы	400	437	365
		Всего по топ-50	60 295	64 155	56 724
		Прочие, не входящие в топ-50	28 712	29 782	27 958

Наиболее востребованные профессии (2023-2030 г.г.), тыс. человек

Атырауская

№	Группа занятий НКЗ -2017	Наименование	Сценарий		
			Базовый	Оптимист.	Пессимист.
ВСЕГО			80 423	88 095	74 122
1	2411-1	Бухгалтеры	6 041	6 489	5 611
2	5414-9	Охранники, инкассаторы и родственные профессии	5 290	5 597	5 055
3	8322-2	Водители и шоферы автомобилей	4 976	5 241	4 774
4	5210-2	Продавцы магазинов и их помощники	3 970	4 377	3 610
5	2350-3	Учителя средней школы по общественным наукам	3 176	3 612	2 772
6	4110-1	Офисные служащие (общий профиль)	2 708	2 888	2 486
7	9113-0	Уборщики в офисах	2 418	2 669	2 205
8	2362-0	Воспитатели в дошкольном образовании	2 069	2 379	1 784
9	9520-0	Торговцы на улицах и рынках	1 664	1 835	1 518
10	2361-0	Учителя начальной школы	1 529	1 754	1 321
11	2611-1	Штатные юристы	1 490	1 561	1 378
12	1323-0	Руководители строительных подразделений	1 461	1 485	1 436
13	5120-9	Прочие повара	1 227	1 411	1 058
14	1210-0	Первые руководители учреждений, организаций и предприятий	1 205	1 283	1 086
15	7119-9	Прочие строители-монтажники и рабочие родственных занятий	1 172	1 240	1 130
16	3313-0	Счетоводы и помощники бухгалтеров	1 119	1 219	1 044
17	9116-0	Дворники и уборщики открытых территорий	1 042	1 190	1 000
18	8112-2	Операторы по добыче нефти и газа	933	976	888
19	3349-0	Вспомогательный профессиональный персонал АУД	927	993	823
20	5141-1	Парикмахеры	903	1 015	795
21	3221-0	Средний медицинский персонал по уходу	896	1 069	731
22	2350-1	Учителя средней школы по естественным наукам	865	987	754
23	9112-9	Уборщики и прислуга в отелях и аналогичных учреждениях	853	956	788
24	8182-2	Операторы котельных установок	837	915	792
25	8331-1	Водители автобусов	830	856	807

№	Группа занятий НКЗ -2017	Наименование	Сценарий		
			Базовый	Оптимист.	Пессимист.
26	5311-1	Няни (на дому)	824	948	710
27	2350-9	Прочие учителя средней школы	816	927	712
28	3121-1	Техники-электрики (общий профиль)	796	777	847
29	9622-2	Вахтеры и консьержи	740	791	699
30	5142-2	Мастера маникюра и педикюра	726	818	638
31	2220-0	Специалисты-профессионалы в области сестринского дела	631	755	520
32	5120-2	Повара в заведениях быстрого питания, кроме фаст-фуда	589	650	538
33	8332-1	Водители грузового автомобиля	570	604	549
34	9112-1	Горничная по обслуживанию номеров	544	573	509
35	9621-3	Носильщики, кроме отелей	534	546	508
36	8311-1	Машинисты локомотивов, кроме поездов метрополитена	528	576	498
37	3422-1	Спортивные тренеры и преподаватели	502	574	433
38	2431-2	Специалисты-профессионалы по рекламе и продвижению продукции	481	494	442
39	2350-2	Учителя средней школы по математическим наукам	466	523	412
40	9629-9	Прочие неквалифицированные рабочие	457	491	420
41	3434-0	Шеф-повара	439	473	408
42	9410-2	Помощники на кухне	438	479	403
43	8322-1	Водители такси	431	458	401
44	7549-1	Подводники	418	439	402
45	4110-2	Служащие по делопроизводству	397	477	373
46	9333-1	Портовые грузчики	392	417	368
47	2350-4	Учителя средней школы по техническим наукам	384	432	335
48	2631-0	Аналитики-исследователи	371	387	364
49	9622-1	Смотрители и сторожи зданий	367	397	336
50	7212-1	Сварщики	365	382	345
Всего по топ-50			62 807	68 385	57 816
Прочие, не входящие в топ-50			17 616	19 710	16 306

Наиболее востребованные профессии (2023-2030 г.г.), тыс. человек

Западно-Казахстанская

№	Группа занятий НКЗ -2017	Наименование	Сценарий		
			Базовый	Оптимист.	Пессимист.
ВСЕГО			111 343	126 006	98 687
1	5210-2	Продавцы магазинов и их помощники	12 213	13 649	10 959
2	5414-9	Охранники, инкассаторы и родственные профессии	2 977	3 164	2 817
3	9112-9	Уборщики и прислуга в отелях и аналогичных учреждениях	2 900	3 160	2 665
4	2411-1	Бухгалтеры	2 748	3 134	2 425
5	5141-1	Парикмахеры	2 248	2 517	1 991
6	2350-1	Учителя средней школы по естественным наукам	2 020	2 121	1 929
7	8322-2	Водители и шоферы автомобилей	1 943	2 187	1 752
8	6121-3	Фермеры и рабочие по разведению	1 858	1 909	1 810
9	8341-1	Трактористы	1 834	1 881	1 797
10	8332-1	Водители грузового автомобиля	1 726	1 989	1 483
11	3221-0	Средний медицинский персонал по уходу	1 692	2 005	1 398
12	9622-1	Смотрители и сторожи зданий	1 530	1 642	1 444
13	2350-3	Учителя средней школы по общественным наукам	1 367	1 469	1 273
14	9333-1	Портовые грузчики	1 346	1 524	1 184
15	9211-1	Неквалифицированные рабочие в растениеводстве	1 340	1 375	1 309
16	9629-9	Прочие неквалифицированные рабочие	1 270	1 470	1 086
17	9113-0	Уборщики в офисах	1 223	1 303	1 156
18	5120-9	Прочие повара	1 216	1 340	1 111
19	7212-1	Сварщики	1 187	1 482	913
20	2361-0	Учителя начальной школы	1 167	1 243	1 097
21	7100-0	Бригадиры над строителями-монтажниками, строителями-отделочниками, малярами	1 085	1 300	876
22	3115-1	Техники-механики (общий профиль)	1 061	1 196	935
23	5142-2	Мастера маникюра и педикюра	1 052	1 188	919
24	9520-0	Торговцы на улицах и рынках	1 052	1 165	954
25	7231-9	Прочие слесари и ремонтники мото- и автотранспортных средств	1 042	1 178	917

№	Группа занятий НКЗ -2017	Наименование	Сценарий		
			Базовый	Оптимист.	Пессимист.
26	9211-3	Неквалифицированные рабочие в производстве продукции сельского хозяйства	976	1 005	951
27	7533-1	Швеи и другие реставраторы одежды и ткани	969	1 198	755
28	9622-2	Вахтеры и консьержи	957	1 043	892
29	3349-0	Вспомогательный профессиональный персонал АУД	936	1 031	841
30	7123-0	Штукатуры	921	1 186	674
31	3334-0	Агенты по операциям с недвижимостью и другой собственностью	833	925	749
32	2362-0	Воспитатели в дошкольном образовании	826	913	743
33	6121-1	Фермеры и рабочие по доярству	822	843	804
34	5120-2	Повара в заведениях быстрого питания, кроме фаст-фуда	813	915	709
35	2611-1	Штатные юристы	754	812	737
36	7239-2	Слесари промышленного оборудования	749	925	602
37	7112-0	Каменщики и рабочие родственных занятий	709	910	521
38	8187-1	Операторы нефте-, газоочистных и перерабатывающих установок	690	768	623
39	9211-2	Неквалифицированные рабочие в животноводстве	680	699	662
40	7114-3	Бетоноотделочники и шлифовальщики	641	830	465
41	2211-1	Врачи в области терапии	641	723	562
42	6130-0	Фермеры и рабочие по производству смешанной продукции	638	656	621
43	9116-0	Дворники и уборщики открытых территорий	612	645	591
44	2350-9	Прочие учителя средней школы	590	619	562
45	1122-4	Госслужащие Корпуса «Б»: межрегиональные и областные подразделения ЦГО	554	690	560
46	7115-1	Плотники	543	678	415
47	4311-2	Служащие по ведению бухгалтерских регистров	540	642	448
48	8182-2	Операторы котельных установок	534	589	488
49	3213-0	Техники-фармацевты и помощники фармацевтов	531	574	485
50	3121-1	Техники-электрики (общий профиль)	514	568	468
Всего по топ-50			69 070	76 978	62 128
Прочие, не входящие в топ-50			42 273	49 028	36 559

Наиболее востребованные профессии (2023-2030 г.г.), тыс. человек

Мангистауская

№	Группа занятий НКЗ -2017	Наименование	Сценарий		
			Базовый	Оптимист.	Пессимист.
ВСЕГО			120 012	136 772	105 178
1	2361-0	Учителя начальной школы	7 499	8 785	6 317
2	2411-1	Бухгалтеры	3 989	4 434	3 618
3	2362-0	Воспитатели в дошкольном образовании	3 922	4 583	3 309
4	5414-9	Охранники, инкассаторы и родственные профессии	3 452	3 781	3 183
5	2350-1	Учителя средней школы по естественным наукам	2 769	3 204	2 365
6	9116-0	Дворники и уборщики открытых территорий	2 532	2 774	2 311
7	2350-3	Учителя средней школы по общественным наукам	2 516	2 931	2 130
8	8322-2	Водители и шоферы автомобилей	2 478	2 731	2 267
9	3221-0	Средний медицинский персонал по уходу	2 318	2 684	1 962
10	5311-2	Няни (в детском саду)	2 259	2 613	1 929
11	5414-1	Охранники, осуществляющие защиту жизни и здоровья физических лиц	2 158	2 395	1 943
12	5142-2	Мастера маникюра и педикюра	2 133	2 350	1 918
13	5210-2	Продавцы магазинов и их помощники	2 073	2 314	1 861
14	9113-0	Уборщики в офисах	1 999	2 276	1 745
15	7231-1	Слесари и ремонтники двигателя и трансмиссии мото- и автотранспортных средств	1 945	2 405	1 516
16	9520-0	Торговцы на улицах и рынках	1 787	1 896	1 685
17	2350-9	Прочие учителя средней школы	1 673	1 949	1 418
18	7132-1	Маляры и декораторы фасадов зданий и сооружений	1 654	2 105	1 237
19	9629-9	Прочие неквалифицированные рабочие	1 576	1 757	1 412
20	9112-9	Уборщики и прислуга в отелях и аналогичных учреждениях	1 557	1 751	1 378
21	8112-2	Операторы по добыче нефти и газа	1 554	1 489	1 614
22	5141-1	Парикмахеры	1 438	1 605	1 274
23	7533-1	Швеи и другие реставраторы одежды и ткани	1 409	1 731	1 108
24	8331-1	Водители автобусов	1 408	1 480	1 342
25	8322-1	Водители такси	1 348	1 441	1 258

№	Группа занятий НКЗ -2017	Наименование	Сценарий		
			Базовый	Оптимист.	Пессимист.
26	2141-1	Инженеры-технологи (общий профиль)	1 236	1 398	1 067
27	4110-1	Офисные служащие (общий профиль)	1 231	1 406	1 019
28	9622-2	Вахтеры и консьержи	1 227	1 341	1 111
29	7119-9	Прочие строители-монтажники и рабочие родственных занятий	1 183	1 428	961
30	1345-0	Руководители подразделений в сфере образования	1 045	1 160	942
31	2350-2	Учителя средней школы по математическим наукам	1 041	1 221	875
32	5311-1	Няни (на дому)	1 014	1 197	851
33	3121-1	Техники-электрики (общий профиль)	1 013	1 069	955
34	8332-1	Водители грузового автомобиля	1 012	1 178	862
35	7123-0	Штукатуры	974	1 178	782
36	3212-0	Фельдшеры	966	1 150	795
37	8311-1	Машинисты локомотивов, кроме поездов метрополитена	958	1 052	871
38	4110-2	Служащие по делопроизводству	953	1 072	853
39	3422-1	Спортивные тренеры и преподаватели	887	1 064	727
40	3213-0	Техники-фармацевты и помощники фармацевтов	885	981	805
41	9211-2	Неквалифицированные рабочие в животноводстве	852	882	822
42	8322-4	Курьеры на автомобилях	822	910	738
43	7231-9	Прочие слесари и ремонтники мото- и автотранспортных средств	791	835	745
44	7115-1	Плотники	790	901	685
45	9629-2	Контролеры счетчиков (учетки показаний)	754	793	734
46	5120-2	Повара в заведениях быстрого питания, кроме фаст-фуда	721	821	626
47	2371-1	Специалисты-профессионалы по методике обучения (общий профиль)	718	821	622
48	7126-1	Сантехники	651	710	617
49	1341-0	Руководители подразделений по присмотру и уходу за детьми	646	742	559
50	7126-9	Прочие сантехники и трубопроводчики	645	644	653
Всего по топ-50			82 461	93 418	72 377
Прочие, не входящие в топ-50			37 551	43 354	32 801

Наиболее востребованные профессии (2023-2030 г.г.), тыс. человек

Мегаполисы

№	Группа занятий НКЗ -2017	Наименование	Сценарий		
			Базовый	Оптимист.	Пессимист.
ВСЕГО			475 663	535 557	420 333
1	2411-1	Бухгалтеры	44 363	50 089	38 513
2	4110-1	Офисные служащие (общий профиль)	12 972	14 407	11 684
3	3334-0	Агенты по операциям с недвижимостью и другой собственностью	12 536	13 730	11 417
4	5414-9	Охранники, инкассаторы и родственные профессии	12 058	13 177	11 039
5	5210-2	Продавцы магазинов и их помощники	11 280	11 750	10 866
6	2350-3	Учителя средней школы по общественным наукам	11 087	12 615	9 667
7	2350-1	Учителя средней школы по естественным наукам	10 235	11 365	9 190
8	2512-1	Разработчики и специалисты по тестированию программного обеспечения	10 093	11 645	8 680
9	8322-2	Водители и шоферы автомобилей	9 137	10 285	8 074
10	2350-9	Прочие учителя средней школы	9 069	10 270	7 949
11	5141-1	Парикмахеры	9 039	9 920	8 191
12	8322-1	Водители такси	8 328	9 579	7 148
13	2611-1	Штатные юристы	8 132	8 548	7 745
14	2431-2	Специалисты-профессионалы по рекламе и продвижению продукции	6 998	7 680	6 344
15	2362-0	Воспитатели в дошкольном образовании	6 839	7 900	5 849
16	5120-9	Прочие повара	5 970	6 513	5 439
17	2631-0	Аналитики-исследователи	5 958	6 552	5 403
18	3221-0	Средний медицинский персонал по уходу	5 581	6 307	4 893
19	1323-0	Руководители строительных подразделений	5 543	6 422	4 712
20	1210-0	Первые руководители учреждений, организаций и предприятий	5 383	6 115	4 712
21	5414-1	Охранники, осуществляющие защиту жизни и здоровья физических лиц	5 303	5 884	4 740
22	2361-0	Учителя начальной школы	5 194	5 922	4 512
23	2211-1	Врачи в области терапии	4 499	5 302	3 720
24	9520-0	Торговцы на улицах и рынках	4 383	4 293	4 467
25	1329-1	Руководители производственных подразделений (технические и инженерные)	4 152	4 653	3 710

№	Группа занятий НКЗ -2017	Наименование	Сценарий		
			Базовый	Оптимист.	Пессимист.
26	8321-0	Курьеры на мотоциклах	4 032	4 619	3 490
27	3349-0	Вспомогательный профессиональный персонал АУД	3 879	4 238	3 547
28	7126-1	Сантехники	3 662	4 128	3 241
29	2350-2	Учителя средней школы по математическим наукам	3 608	4 026	3 217
30	7100-0	Бригадиры над строителями-монтажниками, строителями-отделочниками, малярами	3 585	4 217	2 989
31	2433-1	Специалисты-профессионалы по продажам технической продукции	3 528	3 762	3 325
32	8331-1	Водители автобусов	3 293	3 705	2 894
33	3115-1	Техники-механики (общий профиль)	3 150	3 798	2 531
34	5412-0	Полицейские	2 999	3 577	2 760
35	3434-0	Шеф-повара	2 976	3 242	2 739
36	9622-9	Прочие сторожи и рабочие родственных занятий	2 936	3 324	2 575
37	5142-2	Мастера маникюра и педикюра	2 930	3 266	2 602
38	2311-0	Профессорско-преподавательский состав ВУЗов в области образования	2 914	3 254	2 597
39	3121-1	Техники-электрики (общий профиль)	2 896	3 489	2 343
40	4000-0	Супервайзеры по документообороту и другим офисным работам	2 774	3 088	2 477
41	2511-1	Системные аналитики (общий профиль)	2 662	2 716	2 459
42	4110-2	Служащие по делопроизводству	2 627	2 882	2 376
43	2422-1	Специалисты-профессионалы в области подбора и использования персонала	2 612	3 102	2 142
44	7126-9	Прочие сантехники и трубопроводчики	2 575	2 764	2 400
45	2432-0	Специалисты-профессионалы по логистике	2 551	2 953	2 183
46	7212-1	Сварщики	2 420	2 872	1 995
47	2312-1	Преподавательский состав ВУЗов в области гуманитарных наук	2 261	2 486	2 053
48	2163-1	Дизайнеры / модельеры одежды, включая дизайнера ювелирных изделий	2 175	2 929	1 451
49	7214-2	Монтажники и сборщики металлоконструкций	2 161	2 659	1 698
50	3422-1	Спортивные тренеры и преподаватели	2 161	2 350	2 004
Всего по топ-50			307 499	344 369	272 752
Прочие, не входящие в топ-50			168 164	191 188	147 581

Наиболее востребованные профессии (2023-2030 г.г.), тыс. человек

г. Астана

№	Группа занятий НКЗ -2017	Наименование	Сценарий		
			Базовый	Оптимист.	Пессимист.
ВСЕГО			182 341	207 070	159 160
1	2411-1	Бухгалтеры	12 265	13 241	11 067
2	2512-1	Разработчики и специалисты по тестированию программного обеспечения	6 547	7 502	5 668
3	3334-0	Агенты по операциям с недвижимостью и другой собственностью	6 431	7 043	5 856
4	8322-2	Водители и шоферы автомобилей	5 420	6 256	4 651
5	2350-3	Учителя средней школы по общественным наукам	5 126	5 956	4 355
6	5414-9	Охранники, инкассаторы и родственные профессии	5 116	5 585	4 677
7	5210-2	Продавцы магазинов и их помощники	4 902	5 078	4 747
8	2350-9	Прочие учителя средней школы	4 652	5 378	3 980
9	2431-2	Специалисты-профессионалы по рекламе и продвижению продукции	3 863	4 218	3 508
10	8321-0	Курьеры на мотоциклах	3 595	4 119	3 112
11	5414-1	Охранники, осуществляющие защиту жизни и здоровья физических лиц	3 550	3 997	3 132
12	8322-1	Водители такси	3 367	4 114	2 652
13	2362-0	Воспитатели в дошкольном образовании	3 319	3 877	2 799
14	2361-0	Учителя начальной школы	3 022	3 476	2 596
15	2611-1	Штатные юристы	2 956	3 271	2 692
16	9622-9	Прочие сторожи и рабочие родственных занятий	2 803	3 157	2 473
17	2350-1	Учителя средней школы по естественным наукам	2 696	3 082	2 341
18	2511-1	Системные аналитики (общий профиль)	2 599	2 664	2 391
19	4110-2	Служащие по делопроизводству	2 502	2 747	2 266
20	3115-1	Техники-механики (общий профиль)	2 390	2 878	1 929
21	3221-0	Средний медицинский персонал по уходу	2 309	2 531	2 096
22	4110-1	Офисные служащие (общий профиль)	2 306	2 664	2 004
23	1329-1	Руководители производственных подразделений (технические и инженерные)	2 187	2 445	1 970
24	7214-2	Монтажники и сборщики металлоконструкций	2 153	2 646	1 693
25	3349-0	Вспомогательный профессиональный персонал АУД	1 893	2 018	1 786

№	Группа занятий НКЗ -2017	Наименование	Сценарий		
			Базовый	Оптимист.	Пессимист.
26	2350-2	Учителя средней школы по математическим наукам	1 889	2 161	1 635
27	1323-0	Руководители строительных подразделений	1 817	2 197	1 462
28	7100-0	Бригадиры над строителями-монтажниками, строителями-отделочниками, малярами	1 711	2 051	1 393
29	5120-9	Прочие повара	1 702	1 879	1 536
30	7126-1	Сантехники	1 577	1 787	1 385
31	2379-9	Прочие специалисты-профессионалы в области образования	1 547	1 779	1 330
32	2519-9	Разработчики и аналитики программного обеспечения и приложений	1 545	1 718	1 389
33	2371-6	Методисты по общеобразовательным программам	1 512	1 685	1 349
34	5412-0	Полицейские	1 449	1 718	1 234
35	3154-0	Авиационные диспетчеры	1 351	1 518	1 201
36	4000-0	Супервайзеры по документообороту и другим офисным работам	1 269	1 395	1 138
37	2311-0	Профессорско-преподавательский состав ВУЗов в области образования	1 126	1 294	969
38	2151-2	Инженеры-энергетики	1 118	1 489	782
39	3422-1	Спортивные тренеры и преподаватели	1 115	1 274	969
40	8331-1	Водители автобусов	1 109	1 336	893
41	5311-2	Няни (в детском саду)	1 078	1 266	902
42	3252-0	Служащие по медицинской информации	1 077	1 102	1 052
43	4314-9	Служащие по обработке статистической информации и исследованиям	1 058	1 199	921
44	2631-0	Аналитики-исследователи	1 035	1 203	932
45	2141-2	Инженеры по организации производства	984	1 077	893
46	2132-4	Агрохимики	960	995	926
47	5311-1	Няни (на дому)	947	1 059	844
48	3411-0	Вспомогательный профессиональный персонал в области юриспруденции	934	1 235	654
49	3434-0	Шеф-повара	934	1 041	839
50	5120-2	Повара в заведениях быстрого питания, кроме фаст-фуда	931	1 014	851
Всего по топ-50			129 744	146 415	113 920
Прочие, не входящие в топ-50			52 597	60 655	45 240

Наиболее востребованные профессии (2023-2030 г.г.), тыс. человек

г. Алматы

№	Группа занятий НКЗ -2017	Наименование	Сценарий		
			Базовый	Оптимист.	Пессимист.
ВСЕГО			219 839	244 628	197 647
1	4110-1	Офисные служащие (общий профиль)	10 383	11 426	9 433
2	2411-1	Бухгалтеры	8 923	9 620	8 175
3	5210-2	Продавцы магазинов и их помощники	6 537	6 858	6 254
4	2350-1	Учителя средней школы по естественным наукам	5 751	6 379	5 167
5	9520-0	Торговцы на улицах и рынках	5 731	5 927	5 563
6	5414-9	Охранники, инкассаторы и родственные профессии	5 415	5 855	5 019
7	2350-3	Учителя средней школы по общественным наукам	5 359	5 987	4 775
8	3334-0	Агенты по операциям с недвижимостью и другой собственностью	5 350	5 853	4 879
9	5141-1	Парикмахеры	4 668	5 166	4 194
10	1210-0	Первые руководители учреждений, организаций и предприятий	4 151	4 750	3 588
11	8322-1	Водители такси	3 940	4 358	3 552
12	1323-0	Руководители строительных подразделений	3 677	4 166	3 210
13	2433-1	Специалисты-профессионалы по продажам технической продукции	3 420	3 707	3 171
14	2512-1	Разработчики и специалисты по тестированию программного обеспечения	3 419	3 935	2 945
15	8322-2	Водители и шоферы автомобилей	3 359	3 652	3 091
16	2611-1	Штатные юристы	3 077	3 068	3 161
17	2350-9	Прочие учителя средней школы	3 015	3 365	2 690
18	2431-2	Специалисты-профессионалы по рекламе и продвижению продукции	2 956	3 209	2 726
19	2211-1	Врачи в области терапии	2 867	3 402	2 346
20	7126-9	Прочие сантехники и трубопроводчики	2 579	2 770	2 399
21	5142-2	Мастера маникюра и педикюра	2 490	2 776	2 215
22	3121-1	Техники-электрики (общий профиль)	2 422	2 911	1 971
23	8331-1	Водители автобусов	2 136	2 319	1 962
24	2432-0	Специалисты-профессионалы по логистике	2 101	2 418	1 805
25	1420-0	Руководители подразделений по услугам розничной и оптовой торговли	2 078	2 197	1 967

№	Группа занятий НКЗ -2017	Наименование	Сценарий		
			Базовый	Оптимист.	Пессимист.
26	2362-0	Воспитатели в дошкольном образовании	1 990	2 330	1 672
27	1329-1	Руководители производственных подразделений (технические и инженерные)	1 965	2 208	1 740
28	2163-1	Дизайнеры / модельеры одежды, включая дизайнера ювелирных изделий	1 957	2 697	1 256
29	3221-0	Средний медицинский персонал по уходу	1 946	2 247	1 666
30	5120-9	Прочие повара	1 889	2 059	1 720
31	2631-0	Аналитики-исследователи	1 807	1 882	1 695
32	7100-0	Бригадиры над строителями-монтажниками, строителями-отделочниками, малярами	1 771	2 046	1 510
33	3434-0	Шеф-повара	1 692	1 813	1 585
34	2636-2	Священнослужители (имам, священник, пастор, раввин и др.)	1 608	1 776	1 446
35	7533-1	Швеи и другие реставраторы одежды и ткани	1 569	1 921	1 221
36	1221-1	Функциональные руководители по бюджету и финансам	1 535	1 636	1 431
37	2361-0	Учителя начальной школы	1 500	1 708	1 305
38	3349-0	Вспомогательный профессиональный персонал АУД	1 496	1 631	1 377
39	5414-1	Охранники, осуществляющие защиту жизни и здоровья физических лиц	1 464	1 586	1 339
40	7126-1	Сантехники	1 422	1 621	1 240
41	8322-4	Курьеры на автомобилях	1 420	1 543	1 320
42	7212-1	Сварщики	1 403	1 749	1 074
43	2350-2	Учителя средней школы по математическим наукам	1 361	1 497	1 235
44	5412-0	Полицейские	1 355	1 614	1 349
45	2311-0	Профессорско-преподавательский состав ВУЗов в области образования	1 289	1 442	1 147
46	2312-1	Преподавательский состав ВУЗов в области гуманитарных наук	1 287	1 378	1 201
47	9119-0	Прочие уборщики и прислуга	1 273	1 523	1 033
48	2220-0	Специалисты-профессионалы в области сестринского дела	1 116	1 300	954
49	8322-9	Прочие водители легковых автомобилей, такси и фургонов	1 080	1 214	958
50	9622-2	Вахтеры и консьержи	1 053	1 099	1 008
Всего по топ-50			144 052	159 594	129 740
Прочие, не входящие в топ-50			75 787	85 034	67 907

Наиболее востребованные профессии (2023-2030 г.г.), тыс. человек

г. Шымкент

№	Группа занятий НКЗ -2017	Наименование	Сценарий		
			Базовый	Оптимист.	Пессимист.
ВСЕГО			73 483	83 859	63 526
1	2411-1	Бухгалтеры	23 175	27 228	19 271
2	5141-1	Парикмахеры	3 530	3 804	3 260
3	2631-0	Аналитики-исследователи	3 116	3 467	2 776
4	5120-9	Прочие повара	2 379	2 575	2 183
5	2611-1	Штатные юристы	2 099	2 209	1 892
6	2350-1	Учителя средней школы по естественным наукам	1 788	1 904	1 682
7	2362-0	Воспитатели в дошкольном образовании	1 530	1 693	1 378
8	5414-9	Охранники, инкассаторы и родственные профессии	1 527	1 737	1 343
9	2350-9	Прочие учителя средней школы	1 402	1 527	1 279
10	3221-0	Средний медицинский персонал по уходу	1 326	1 529	1 131
11	8332-9	Прочие водители грузовых автомобилей	1 270	1 394	1 145
12	7115-1	Плотники	1 035	1 165	912
13	8322-1	Водители такси	1 021	1 107	944
14	2211-1	Врачи в области терапии	909	1 061	763
15	2422-1	Специалисты-профессионалы в области подбора и использования персонала	852	1 005	695
16	1122-4	Госслужащие Корпуса «Б»: межрегиональные и областные подразделения ЦГО	850	1 116	805
17	3334-0	Агенты по операциям с недвижимостью и другой собственностью	755	834	682
18	3521-1	Специалисты-техники по телерадиовещанию	719	755	686
19	3422-2	Инструкторы по боевым искусствам	714	751	667
20	2361-0	Учителя начальной школы	672	738	611
21	7126-1	Сантехники	663	720	616
22	4000-0	Супервайзеры по документообороту и другим офисным работам	631	722	536
23	2350-3	Учителя средней школы по общественным наукам	602	672	537
24	2374-9	Прочие преподаватели в области специального образования	593	612	572
25	7412-1	Электромонтеры (общий профиль)	555	644	457

№	Группа занятий НКЗ -2017	Наименование	Сценарий		
			Базовый	Оптимист.	Пессимист.
26	2312-1	Преподавательский состав ВУЗов в области гуманитарных наук	535	592	483
27	2311-0	Профессорско-преподавательский состав ВУЗов в области образования	499	518	481
28	3349-0	Вспомогательный профессиональный персонал АУД	490	589	384
29	2216-3	Врачи в области лучевой диагностики	465	509	421
30	2132-9	Прочие специалисты-профессионалы в области сельского хозяйства	445	550	344
31	7422-2	Электромонтеры по эксплуатации и ремонту телекоммуникаций (ИКТ)	438	506	358
32	1210-0	Первые руководители учреждений, организаций и предприятий	391	433	350
33	3122-2	Техники по компьютерному аппаратному обеспечению	382	419	327
34	1321-0	Руководители производственных (обрабатывающих) подразделений	380	556	216
35	3115-1	Техники-механики (общий профиль)	366	445	284
36	7212-2	Газорезчики	362	411	321
37	8322-2	Водители и шоферы автомобилей	358	377	332
38	2350-2	Учителя средней школы по математическим наукам	358	368	347
39	2431-1	Аналитики по маркетингу и исследованию рынка	357	357	341
40	3434-0	Шеф-повара	350	388	315
41	2413-3	Финансовые риск-аналитики	343	364	325
42	2375-0	Специалисты по краткосрочной (пере-)подготовки и повышения квалификации	316	281	356
43	3512-2	Специалисты-техники по компьютерным сетям и системам	311	378	249
44	5414-1	Охранники, осуществляющие защиту жизни и здоровья физических лиц	289	301	269
45	7512-1	Пекари (общий профиль)	284	423	153
46	4110-1	Офисные служащие (общий профиль)	283	317	247
47	6111-2	Фермеры и рабочие по выращиванию овощей традиционным способом	283	295	273
48	3333-0	Служащие по содействию трудоустройству	281	323	254
49	5320-1	Работники по уходу за больными, за исключением на дому	278	291	273
50	2120-3	Статистики	276	310	249
Всего по топ-50			62 833	71 270	54 775
Прочие, не входящие в топ-50			10 650	12 589	8 751