



ЕҢБЕК РЕСУРСТАРЫН ДАМУ ОУАЛЫҒЫ  
ЦЕНТР РАЗВИТИЯ ТРУДОВЫХ РЕСУРСОВ  
WORKFORCE DEVELOPMENT CENTRE

# ОРТА МЕРЗІМДІ БОЛЖАМ

## **2023-2030**

# Мазмұны

Зерттеу материалдарын құрастыру және қолдану ерекшеліктері	... 3 ...
Жалдамалы жұмысшыларға сұраныс	... 4 ...
Жалдамалы жұмысшыларға сұраныстың сценарийлері мен құрылымы	... 5 ...
Жалдамалы жұмысшыларға сұраныс құрылымы	... 6 ...
Жалдамалы жұмысшыларға жиынтық сұраныстың сценарийлері	... 7 ...
Жалдамалы жұмысшыларға жиынтық сұраныстың құрылымы	... 8 ...
Жалдамалы жұмысшыларға жаңа сұраныстың сценарийлері	... 9 ...
Өңірлер бойынша жалдамалы жұмысшыларға жиынтық сұраныстың сценарийлері	... 10 ...
Өңірлер бойынша жалдамалы жұмысшыларға жиынтық сұраныстың құрылымы	... 11 ...
Өңірлер бойынша жалдамалы жұмысшыларға жаңа сұраныстың сценарийлері	... 12 ...
Мамандар тобы бойынша жалдамалы жұмысшыларға жиынтық сұраныстың сценарийлері	... 13 ...
Мамандар тобы бойынша жалдамалы жұмысшыларға жиынтық сұраныстың құрылымы	... 14 ...
Мамандар тобы бойынша жалдамалы жұмысшыларға жаңа сұраныстың сценарийлері	... 15 ...
Сұранысқа ең көп ие мамандықтар	... 16-17 ...
ҚОСЫМША I. Салалар мен өңірлер бойынша сценарийлер мен егжей-тегжейлі көрсеткіштер	... 20-38 ...
ҚОСЫМША II. Салалар бойынша ең көп сұранысқа ие мамандықтар	... 39-65 ...
ҚОСЫМША III.Өңірлер бойынша ең көп сұранысқа ие мамандықтар	... 66-91 ...

# Зерттеу материалдарын құрастыру және қолдану ерекшеліктері

## Қысқаша әдістеме

Жалдамалы жұмыс күшіне күтілетін сұраныс күтілетін жаңа сұраныс пен ауыстыру сұранысынан тұрады.

Жаңа сұраныс экономикалық өсуге (кеңеюге) байланысты жалдамалы жұмысшылар санының күтілетін өсімін білдіреді. Осы зерттеу шеңберінде жалдамалы жұмысшыларды ауыстыру бойынша сұраныс жалдамалы жұмыскерлердің күтілетін өлімінен және жалдамалы жұмыскерлердің зейнеткерлікке күтілетін шығуынан тұрады (ерлер 63 жаста, әйелдер 61-63 жаста).

Жаңа сұраныс жалдамалы жұмыскерлер саны мен саланы дамыту индикаторларының факторлары арасындағы ретроспективті өзара байланысты бағалау бойынша эконометриялық тәсілдерді қолдана отырып, тиісті салаларды дамытудың болжамды көрсеткіштері негізінде есептелген.

Өлім-жітім мен зейнеткерлік жасқа жетудің қосалқы себептері бойынша бөлінген ауыстыру бойынша сұраныс кәсіптер мен жас бөлінісінде қызметкерлер санына өлім-жітім коэффициенттерін қолдану, сондай-ақ қызметкердің туған күні мен жынысына байланысты тиісті санаттағы қызметкерлердің зейнеткерлік жасқа жеткен күнін модельдеу негізінде есептелген. Бұл ретте әлеуметтік-экономикалық даму болжамында не тиісті уәкілетті органдардың ресми жоспарларында немесе болжамдарында жоқ кезеңге арналған салалардың даму көрсеткіштері соңғы қолжетімді жыл деңгейінде есепке алынды.

Зейнеткерлік жасқа толу бойынша ауыстыру бойынша сұраныс әйелдер үшін 2028 жылға дейінгі зейнеткерлік жасты арттыруды тоқтата тұруды және осы мерзім өткеннен кейін оны қайта бастауды ескереді.

Жеке нақты тәсілдерді қолдану ерекшеліктері болжаудың белгілі бір аспектісіне тікелей арналған слайдтарда ашылады.

## Disclaimer (жауапкершіліктен бас тарту)

«Еңбек ресурстарын дамыту орталығы» АҚ ұсынылған ақпараттың толықтығы мен дұрыстығы үшін жауап бермейді. Осы болжамдар негізінде қабылданатын шешімдер немесе өзге де әрекеттер үшін барлық жауапкершілік оларды қабылдайтын тұлғаларға ғана жүктеледі. Осы материалда келтірілген пікірлер, бағалаулар мен болжамдар болжау департаментінің пікірі болып табылады және тұтастай алғанда «Еңбек ресурстарын дамыту орталығы» АҚ пікірімен сәйкес келмеуі мүмкін. Осы материалда келтірілген барлық бағалаулар мен болжамдар жариялау сәтінде өзекті болып табылады, ол автордың осы құжатты соңғы сақтаған күні мен уақыты болып саналады және кез келген уақытта қосымша ескертусіз өзгертілуі мүмкін.

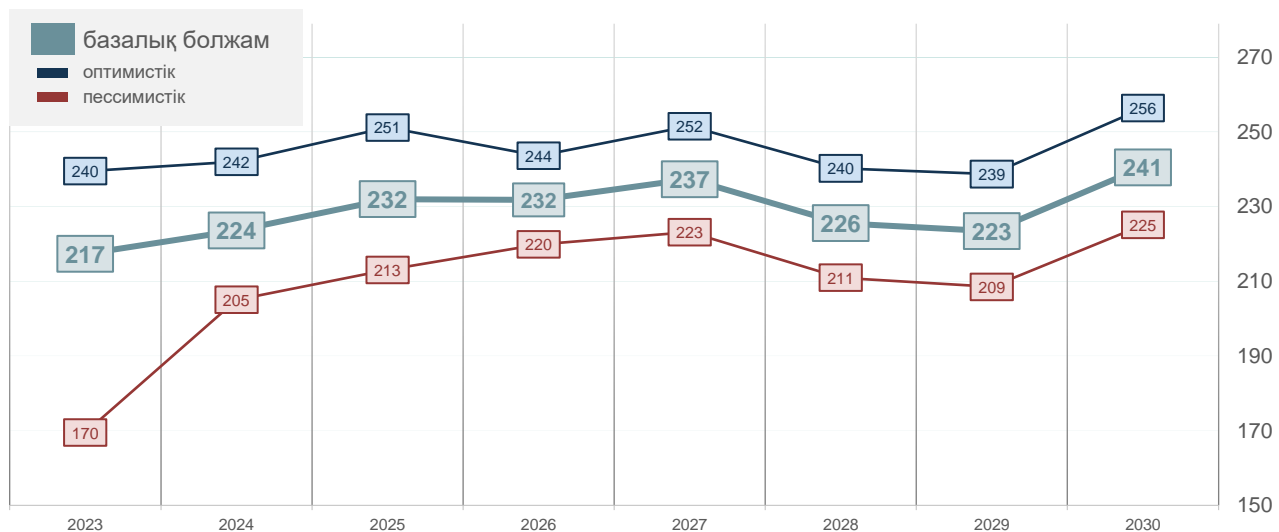
Бұл презентацияда демографиялық жағдайға және кадрларға деген қажеттілікке қатысты «болжамды сипаттағы мәлімдемелер» болуы мүмкін. Жалпы, «болады», «мүмкін», «керек», «жалғасады», «мүмкіндік», «сенеді», «күтеді», «ниет», «жоспарлайды», «бағалайды» деген сөздер және мағынасы жағынан ұқсас басқа да сөздер тәуекел мен белгісіздік элементтерін қамтитын келешекке қатысты мәлімдемелерді көрсетеді және нәтижесінде нақты нәтижелер тиісті болашаққа қатысты мәлімдемелерде берілгендерден айтарлықтай өзгеше болуы мүмкін. Перспективалық мәлімдемелер демография мен еңбек нарығының болашақ көрсеткіштеріне қатысты мәлімдемелерді қамтиды. Осы тәуекелдер мен белгісіздіктердің көпшілігі «Еңбек ресурстарын дамыту орталығы» АҚ бақылай алмайтын немесе дәл бағалай алмайтын факторларға қатысты, сондықтан осы мәлімдемелердегі ақпаратқа түпкілікті ретінде сенуге болмайды, өйткені ол тек тиісті мәлімдеме күніндегі жағдай бойынша беріледі.

Осы материалмен одан әрі танысуды жалғастыратын адамдар көрсетілген мән-жайлар туралы автоматты түрде хабарланған және олармен келіскен болып есептеледі, ал келіспеген жағдайда осы материалды пайдалануды дереу тоқтатып, алып тастау керек. «Еңбек ресурстарын дамыту орталығы» АҚ болжау департаментіне сілтемені сақтай отырып, осы талдамалық материалдан кез келген ақпаратты коммерциялық емес мақсаттарда пайдалануға болады.

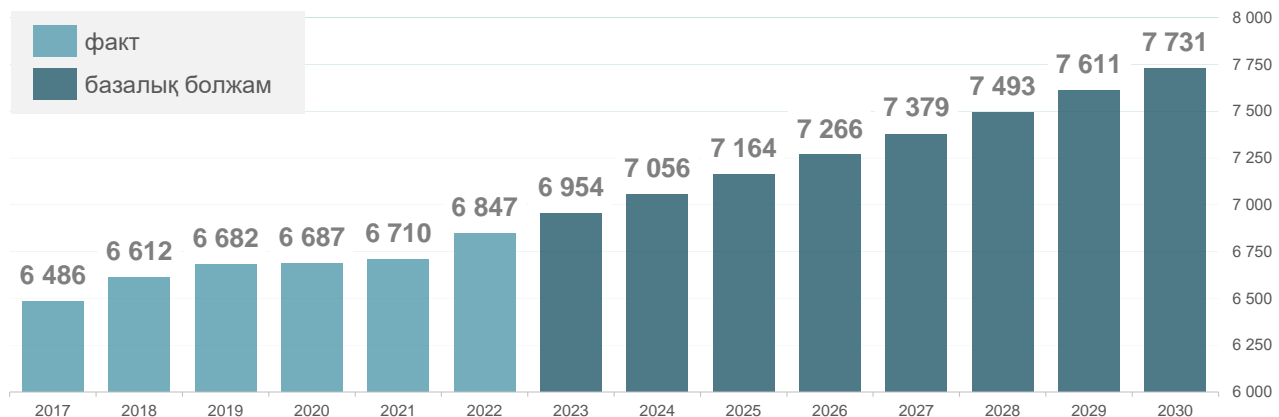
Пікірлер мен ұсыныстар [d.shumekov@enbek.kz](mailto:d.shumekov@enbek.kz) электрондық пошта арқылы жіберілуі мүмкін бұл жағдайда авторлар ешқандай түсініктеме беруге кепілдік бермейді.

# Жалдамалы жұмысшыларға сұраныс

## Жаңа жалдамалы қызметкерлерге жиынтық сұраныс, мың адам



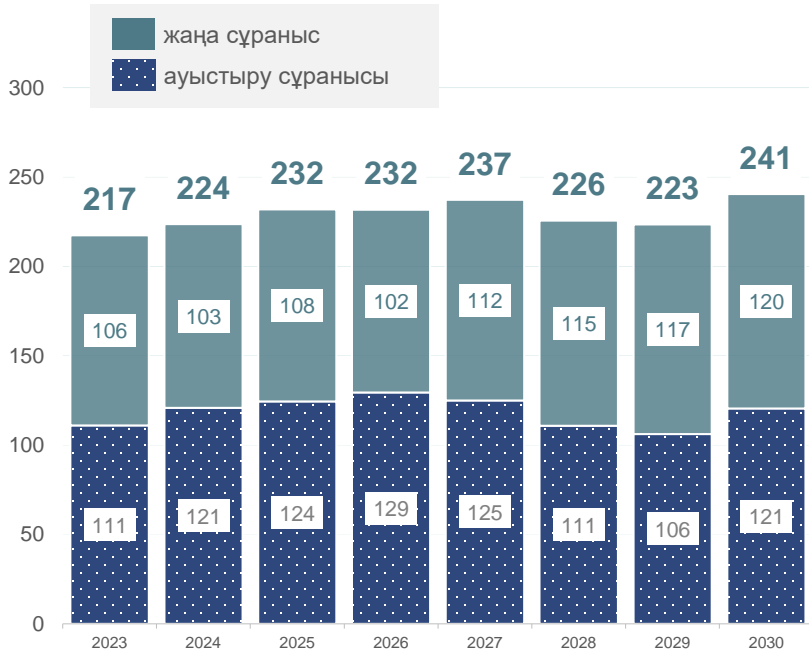
## Жалдамалы қызметкерлер саны, мың адам



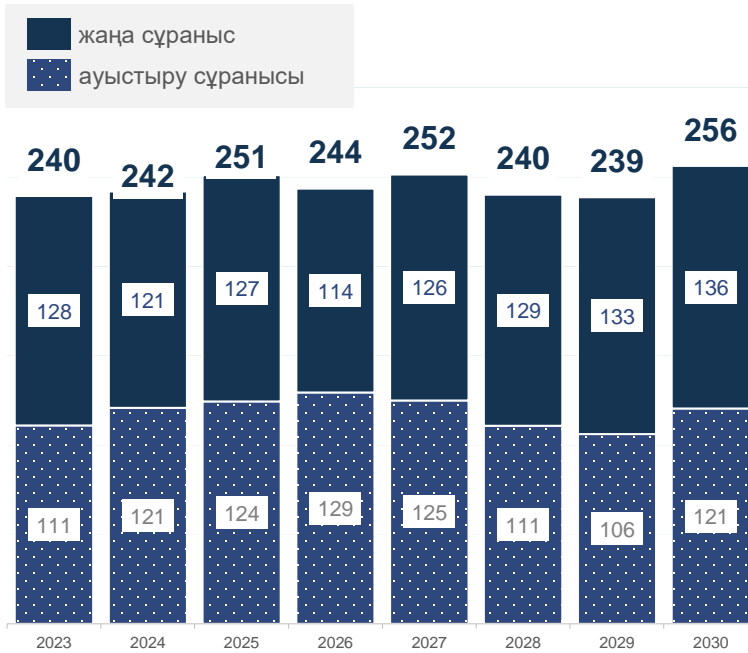
- 2023 жылы жалдамалы қызметкерлерге жиынтық сұраныс **170-тен 240 мың** адамға дейін құрайды, ал 2024 жылы сұраныс көлемі сценарийге байланысты **205-242 мың** адамға дейін өседі деп күтілуде;
- 2030 жылға қарай жаңа қызметкерлерге жыл сайынғы қажеттілік **225-256 мың** адамға жетуі мүмкін;
- **Базалық** сценарийде 2023 жылдың нәтижелері бойынша жалдамалы қызметкерлердің саны **6 млн 954 мың** адамға (2022 жылға қарай +1,6%) дейін өседі деп күтілуде, бұл ретте 2024 жылы жалдамалы қызметкерлердің жиынтық саны **7 млн 056 мың адамды** (+3,1%) құрайды, ал 2030 жылға қарай **7 млн 731 мың** адамға жетеді (+12,9%);
- **Оптимистік** сценарийде 2023 жылы жалдамалы қызметкерлер саны **6 млн 976 мың** адамға (2022 жылға қарай +1,9%) жетеді, ал 2030 жылға қарай **7 млн 862 мың** адамға (+14,8%) дейін өседі;
- **Пессимистік** сценарийде 2023 жылы жалдамалы жұмыскерлердің жалпы саны **6 млн 906 мың** адамды (2022 жылға қарай +0,9%), ал 2030 жылға қарай – **7 млн 574 мың** адамды (+10,6%) құрайды

# Жалдамалы жұмысшыларға сұраныстың сценарийлері мен құрылымы

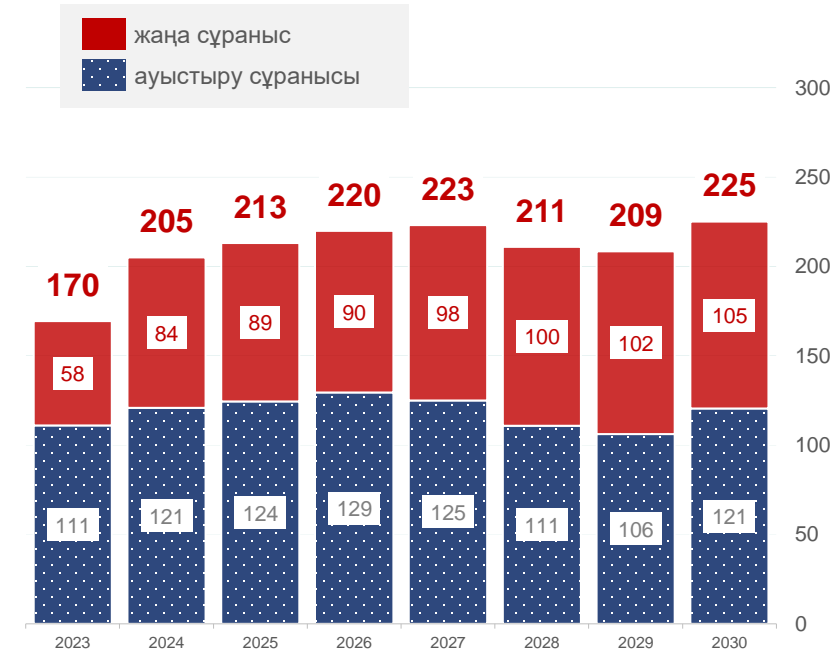
## Базалық сценарий



## Оптимистік сценарий



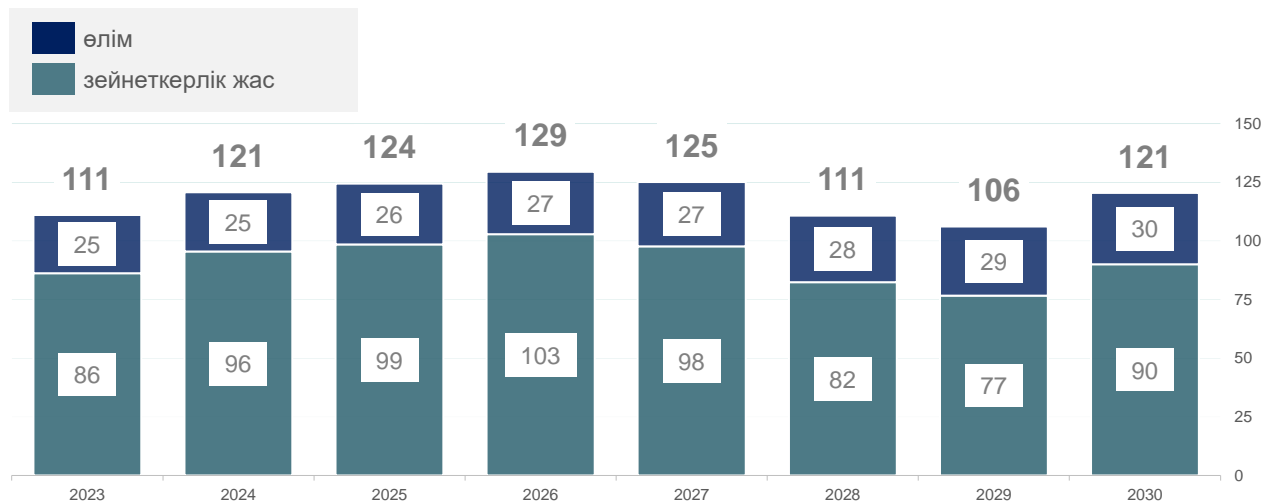
## Пессимистік сценарий



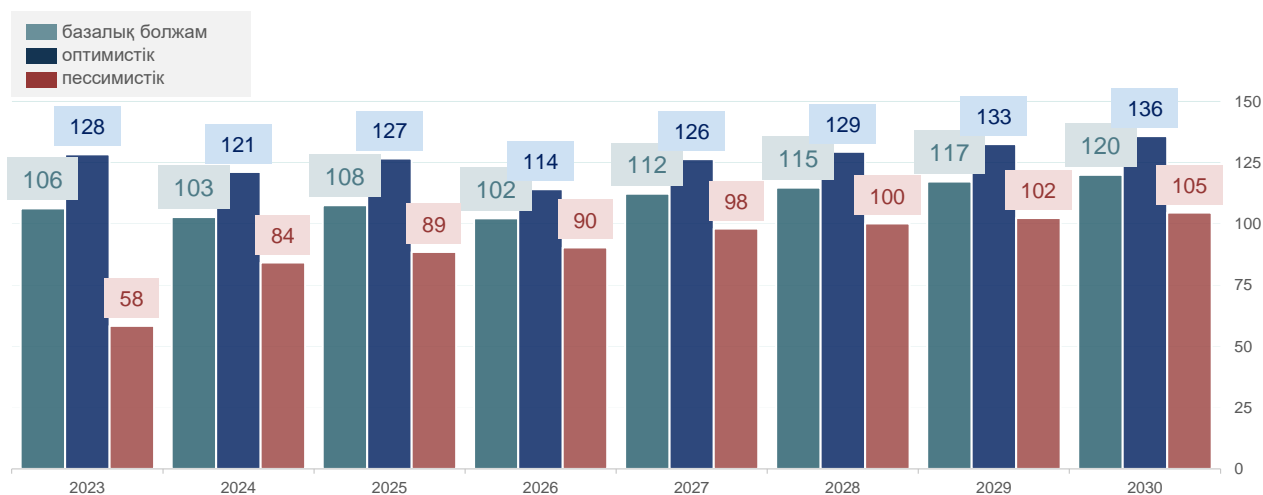
- 2023 жылы қызметкерлерге жалпы сұраныс **170 (пессимистік)** мыңнан **240 (оптимистік)** мың адамға дейін күтілуде **базалық** сценарий кезінде **217** мың адам, ал 2030 жылда базалық көрсеткіш бойынша **241** мың адам болса, **225**-тен **256** мың адамға дейін болуы мүмкін деп күтілуде;
- 2023 жылы **базалық сценарий** іске асырылған жағдайда жаңа сұраныс жиынтық сұраныстың **49%**–ын, **оптимистік** – **54%**, **пессимистік** – **34%**, ал ауыстыру бойынша сұраныс тиісінше **51%**, **46%** және **66%**-ды құрайды;
- 2028-2029 жылдарда ауыстыру бойынша сұраныстың қысқаруы 2028 жылдан **күтілетін зейнеткерлік жастың өсуінің қайта басталуынан** туындайды, соның салдарынан ресми еңбекке жарамсыз жасқа бір мезгілде жететін әйелдер саны азаяды

# Жалдамалы жұмысшыларға сұраныс құрылымы

## Ауыстыру бойынша сұраныс құрылымы, мың адам



## Жаңа сұраныс сценарийлері, мың адам



- **Базалық** сценарий іске асырылған жағдайда 2023 жылы жалдамалы қызметкерлерге жиынтық сұраныс **217 мың** адамды құрайды, оның ішінде жаңа сұраныс **106 мың** адам (49%), зейнеткерлік жасқа толу бойынша алмастыруға сұраныс **86 мың** адам (40%) және **25 мың** адам (11%) – күтілетін өлім-жітім себептері бойынша;

- 2030 жылда жиынтық сұраныс **241 мың** адамға жетеді және 50%-ы жаңа сұраныстан, **37%** зейнеткерлік жасқа байланысты ауыстыру бойынша сұраныстан және **12%** жұмыскерлердің өліміне байланысты сұраныстан құрайтын болады;

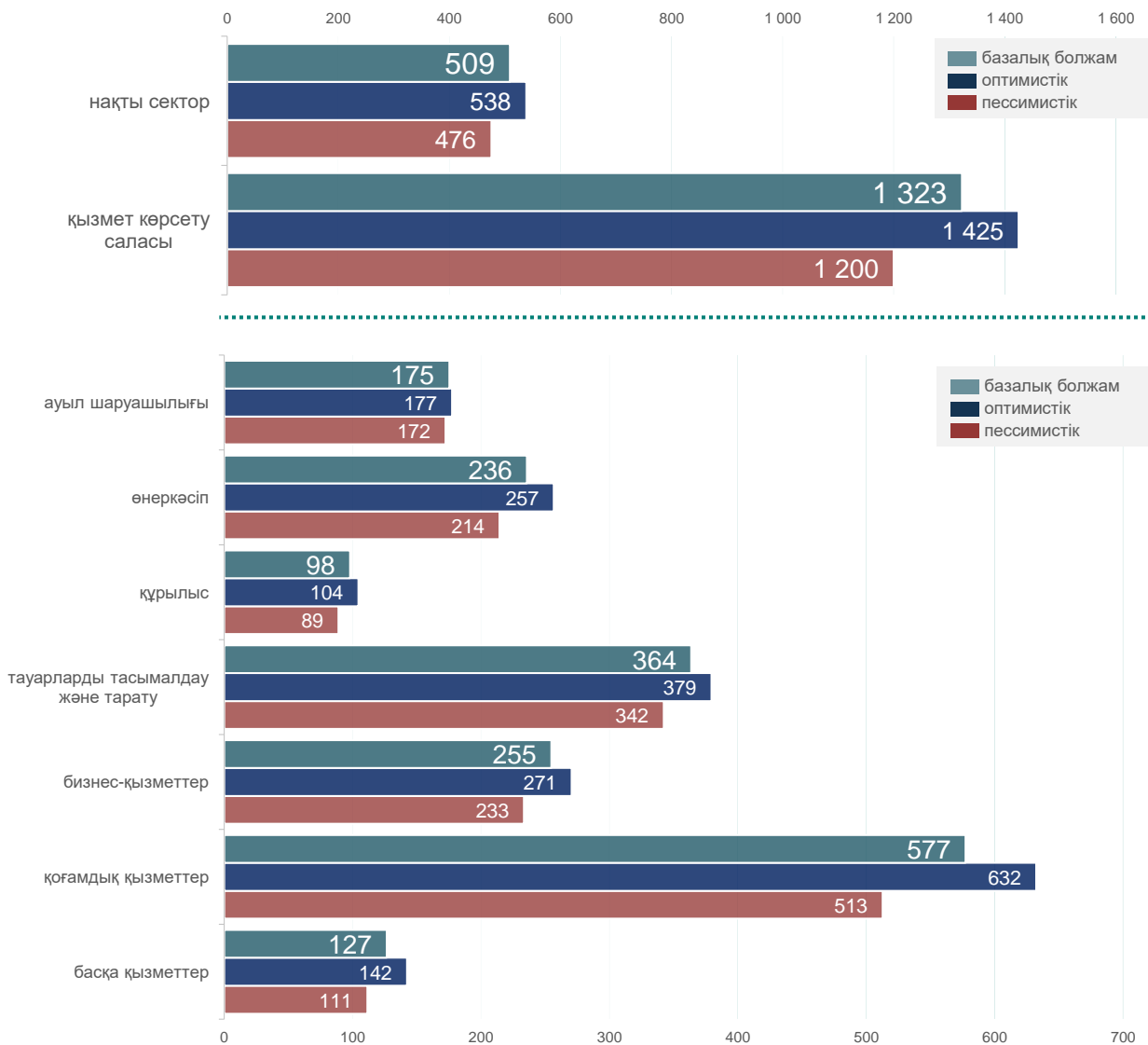
- **Оптимистік** сценарий кезінде 2023 жылы **240 мың** адамдық жиынтық сұраныс **54%**-ға жаңа сұраныстан, **36%** -ы - зейнеткерлік жасқа толғандарды алмастыру бойынша сұраныстан және **10%**-ы - қайтыс болған қызметкерлерді алмастыру бойынша сұраныстан тұратын болады, ал 2030 жылда бұл мәндер **256 мың** адамды (жиынтық) және **53%** құрайды (жаңа), **35%** (зейнеткерлік жасқа толғандарды ауыстыру) және **12%** (жұмыскерлердің өлімі);

- **Пессимистік** сценарий бойынша 2023 жылы сұраныс **170 мың** адамды құрайды, оның **34%**-ы жаңа сұранысқа, ал **51%**-ы зейнеткерлік жасқа толғандарды алмастыру бойынша сұранысқа және **15%**-ы қайтыс болған қызметкерлерді алмастыру бойынша сұранысқа тиесілі болады;

- 2030 жылда бұл мәндер **225 мың** адамды (жиынтық) және **47%** (жаңа), **40%** (зейнеткерлік жасқа толғандарды ауыстыру) және **13%** (жұмыскерлердің өлімі) құрайды

# Жалдамалы жұмысшыларға жиынтық сұраныстың сценарийлері

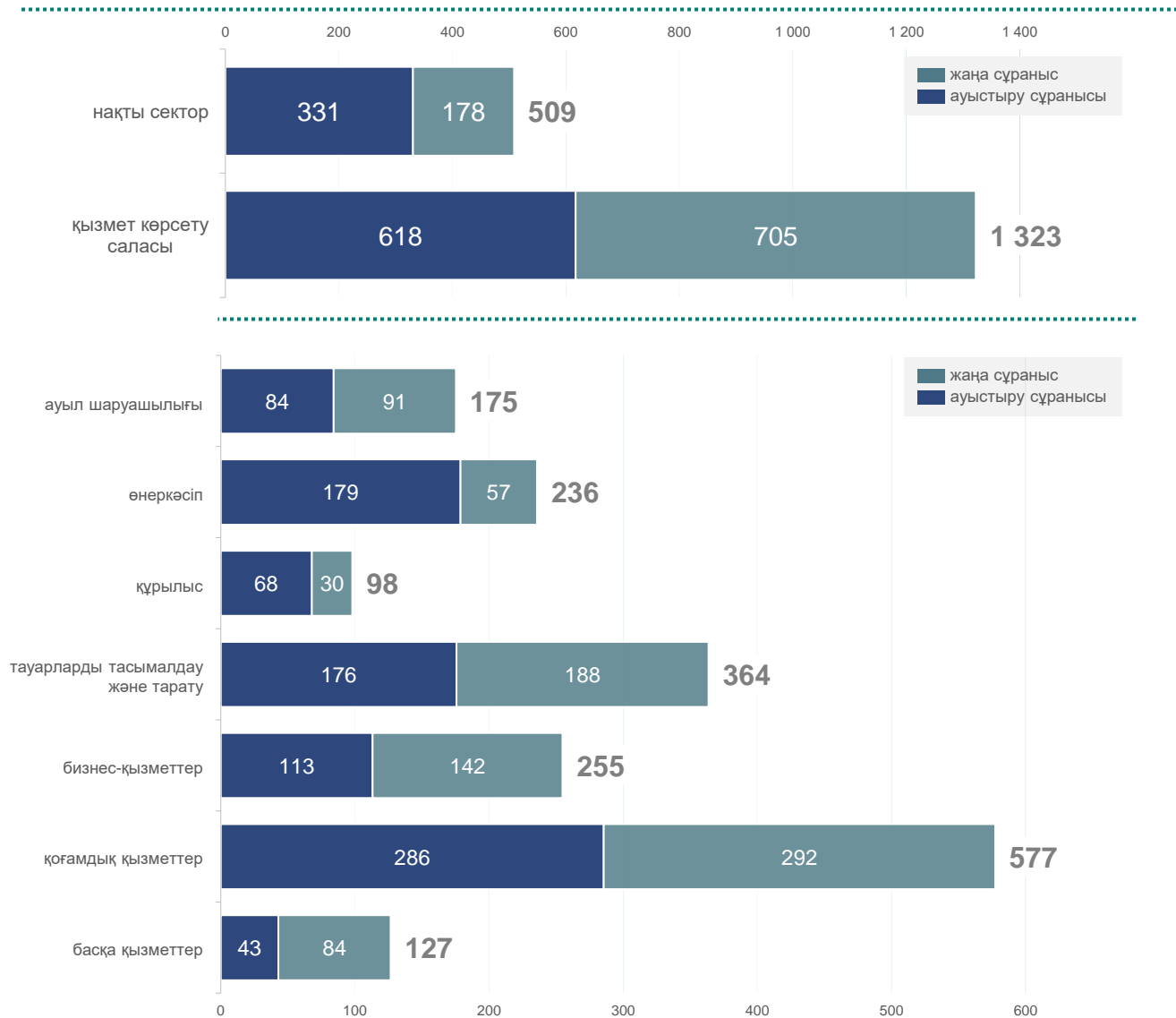
2023-2030 секторлары бойынша жиынтық сұраныс, мың адам



- 2023-2030 жылдар ішінде жалдамалы жұмыскерлерге жалпы сұраныс пессимистік сценарийде **1 675 мың** адамнан базалық сценарийде **1 832 мың** адамға дейін және оптимистік сценарийде **1 963 мың** адамға дейін болады деп күтілуде
  - Жалдамалы жұмыскерлерге сұраныстағы нақты сектордың (ауыл шаруашылығы, өнеркәсіп және құрылыс) үлесі **27-28%**, қызмет көрсету саласының үлесі – жалпы сұранысы **72-73%** құрайды
- Жалдамалы қызметкерлерге ең үлкен сұраныс **қоғамдық қызметтер секторында** (білім беру, денсаулық сақтау, мемлекеттік басқару) күтіледі, онда ол **513-тен 632 мың** адамға дейін немесе жиынтық сұраныстың **31-32%** құрайды;
- **Тауарларды тасымалдау және тарату** (сауда, көлік және қоймалау, тұру және тамақтану қызметтері) саласындағы жалдамалы қызметкерлерге сұраныс **342-ден 379 мың** адамға дейін немесе жиынтықтан **31-32%-ға** дейін күтіледі;
- **Бизнес-қызметтер саласында** (ақпарат және байланыс, қаржы және сақтандыру, жылжымайтын мүлікпен жасалатын операциялар, кәсіби және ғылыми қызмет, әкімшілік және көмекші қызмет көрсету) жалдамалы қызметкерлерге сұраныс **233-ден 371 мың** адамға дейін немесе жиынтық сұраныстың **14%** бағаланады;
- **Өнеркәсіпте** жалдамалы қызметкерлерге сұраныс **214-257 мың** адам (жиынтықтан 13%), **ауыл шаруашылығында 172-177 мың** адам (9-10%), **өзге де қызметтер** саласында **111-142 мың** адам (7%), **құрылыс секторында 89-104 мың** адам (5%) деңгейінде күтіледі

# Жалдамалы жұмысшыларға жиынтық сұраныстың құрылымы

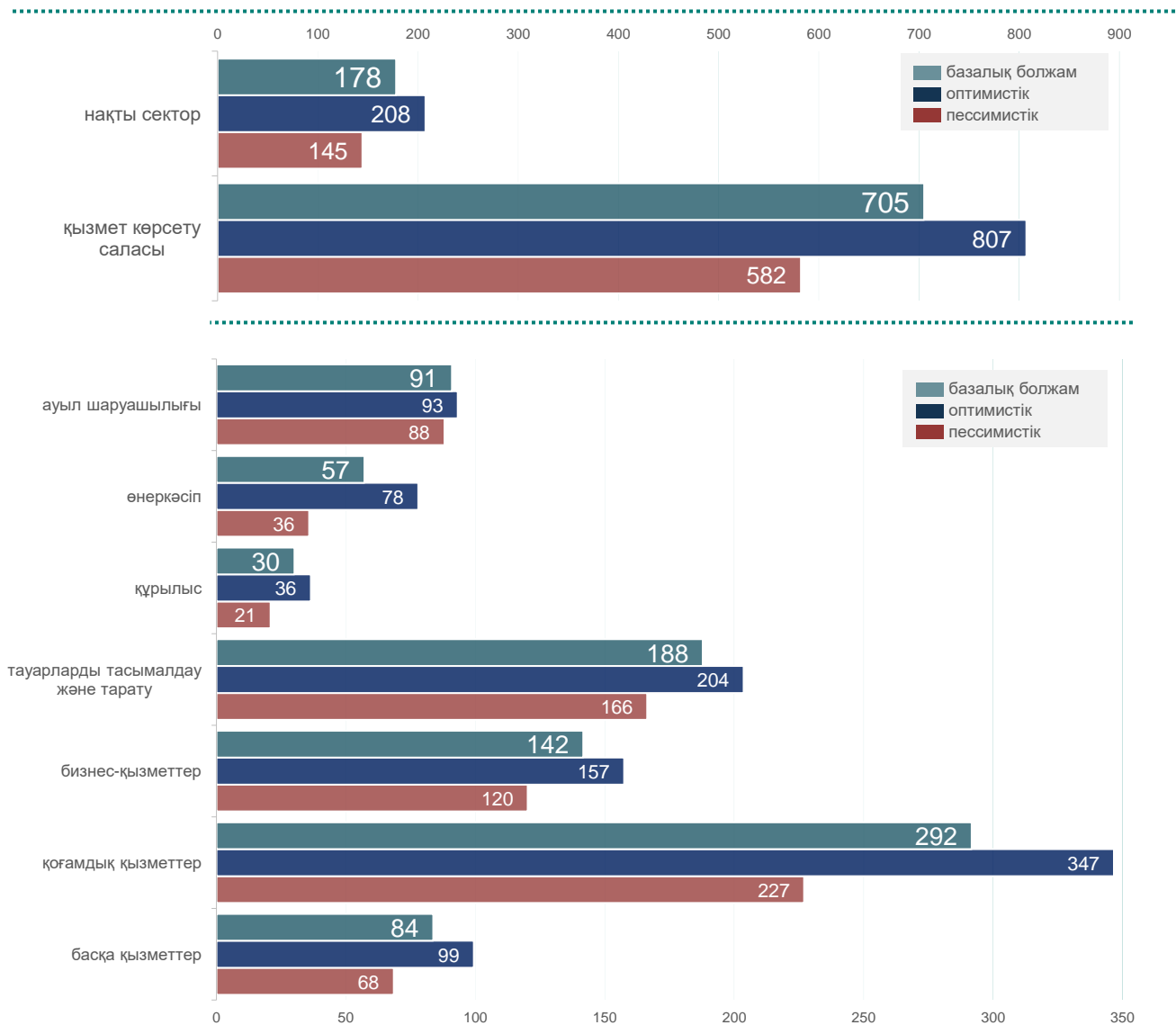
Жиынтық сұраныс (базалық сценарий) 2023-2030, мың адам



- 2023-2030 жылдары жалдамалы жұмыскерлерге жиынтық сұраныс (1 832 мың адам), **базалық сценарийде** күтілгендей, **48%-ға** (883 мың) жаңа сұраныстан және **52%-ға** (948 мың) ауыстыру бойынша сұраныстан тұратын болады;
- Нақты секторда жаңа сұраныстың үлесі (178 мың адам) ауыстыру бойынша сұранысқа (331 мың) тиесілі **65%-бен** салыстырғанда небәрі **35%** құрайды, ал қызмет көрсету саласында жаңа сұраныс (705 мың) жиынтықтан **53%-ды**, ал ауыстыру бойынша сұраныс (618 мың) – **47%**;
- Бұл, сонымен қатар, нақты сектордағы жалдамалы жұмысшылардың **орташа жасы** қызмет көрсету саласының жұмысшыларына қарағанда жоғары екендігіне байланысты, бұл **зейнеткерлік жасқа** жетуді жеделдетуге және **өлім-жітім** көрсеткіштерінің өсуіне әкеледі;
- **Ауыл шаруашылығында** ауыстыру бойынша сұраныстың үлесі (84 мың адам) жиынтық сұраныста **48%**, жаңа сұраныс (91 мың) – **52%**, өнеркәсіпте – **76%** (179 мың) және **24%** (57 мың), құрылыста – **69%** (68 мың) және **31%** (30 мың) тиісінше;
- **Тауарларды тасымалдау және бөлу** саласында ауыстыру бойынша сұраныс үлесі **48%** (176 мың), жаңа сұраныс – **52%** (188 мың), **бизнес-қызметтер** саласында – **44%** (113 мың) және **56%** (142 мың), **қоғамдық қызметтер** саласында – **49%** (286 мың) құрайды және **51%** (292 мың), **басқа қызметтер** саласында – тиісінше **34%** (43 мың адам) және **66%** (84 мың)

# Жалдамалы жұмысшыларға жаңа сұраныстың сценарийлері

Секторлар бойынша жаңа сұраныс 2023-2030, тыс. адам

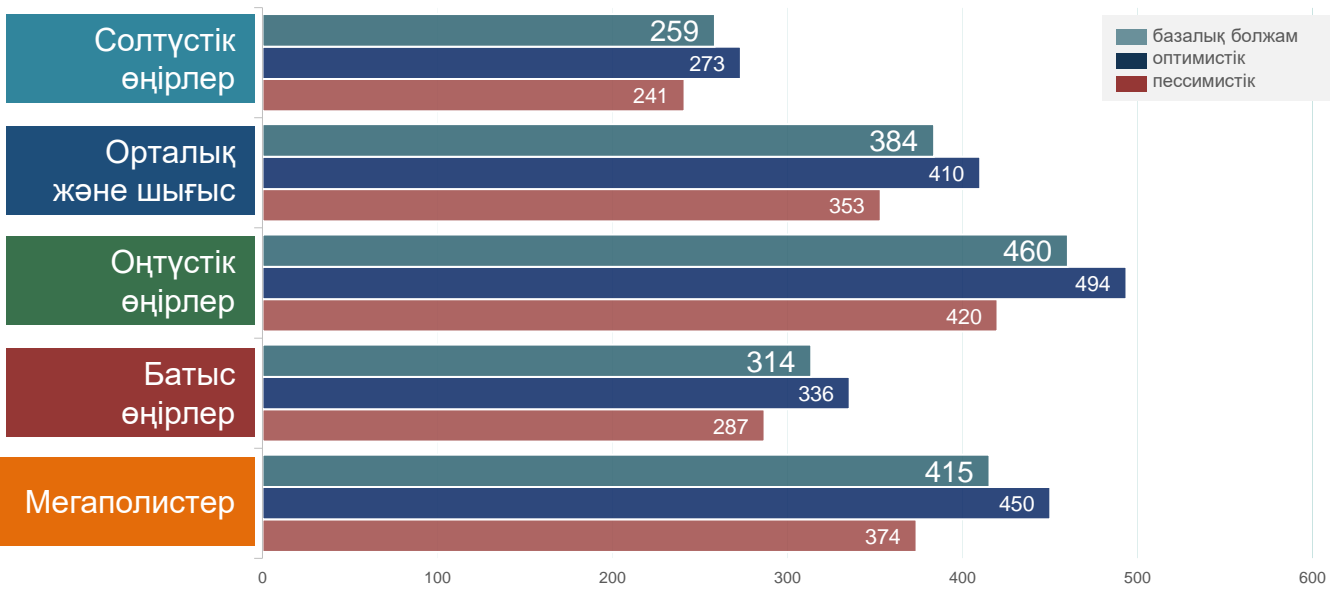
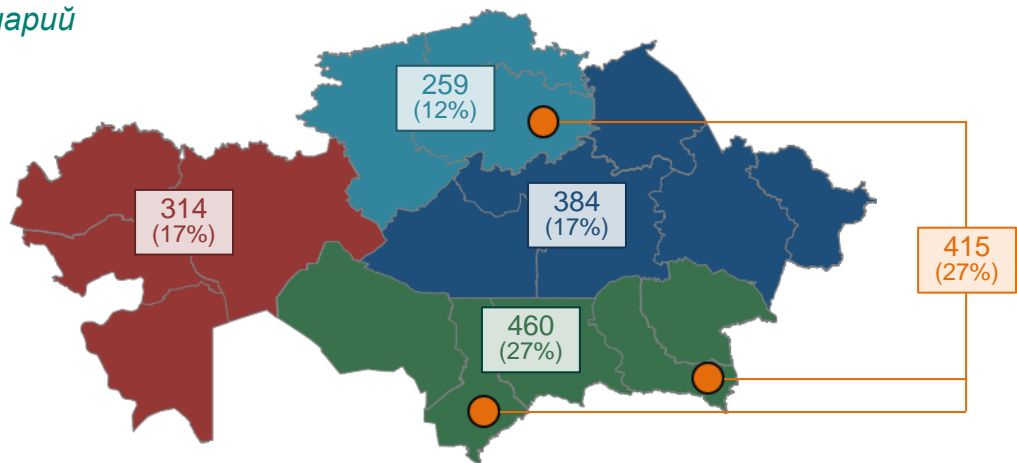


- 2023-2030 жылдар ішінде жалдамалы қызметкерлерге жаңа сұраныс **пессимистік** сценарийде **727 мыңнан** базалық сценарийде **883 мыңға** дейін және **оптимистік** сценарийде **1 015 мың** адамды құрайды
  - Жалдамалы жұмыскерлерге жаңа сұраныстағы нақты сектордың (ауыл шаруашылығы, өнеркәсіп және құрылыс) үлесі **20%**, қызмет көрсету саласының үлесі – жалпы сұраныстың **80%** құрайды
- Жалдамалы қызметкерлерге ең үлкен жаңа сұраныс **қоғамдық қызметтер секторында** (білім беру, денсаулық сақтау, мемлекеттік басқару) – **227-тен 347 мың** адамға дейін немесе жиынтық сұраныстың **31-34%** күтіледі;
- **Бизнес-қызметтер саласында** (ақпарат және байланыс, қаржы және сақтандыру, жылжымайтын мүлікпен жасалатын операциялар, кәсіптік және ғылыми қызмет, әкімшілік және көмекші қызмет көрсету) жалдамалы қызметкерлерге жаңа сұраныс **120-дан 157 мың** адамға дейін бағаланады немесе жиынтық сұраныстың **16-17%**;
- **Тауарларды тасымалдау және тарату** (сауда, көлік және қоймалау, тұру және тамақтану қызметтері) саласындағы жалдамалы қызметкерлерге жаңа сұраныс **166-дан 204 мың** адамға дейін немесе жиынтықтан **20-23%-ға** дейін болады деп күтілуде;
- **Ауыл шаруашылығында** жалдамалы жұмыскерлерге жаңа сұраныс **88-93 мың** адам (жиынтықтан 9-12%), **өзге де қызметтер** саласында **68-99 мың** адам (9-10%), **құрылыс секторында** **21-36 мың** адам (3-4%), өнеркәсіпте **36-78 мың** адам (5-8%) деңгейінде күтіледі

# Өңірлер бойынша жалдамалы жұмысшыларға жиынтық сұраныстың сценарийлері

Өңірлер бойынша жиынтық сұраныс 2023-2030, мың адам

Базалық сценарий

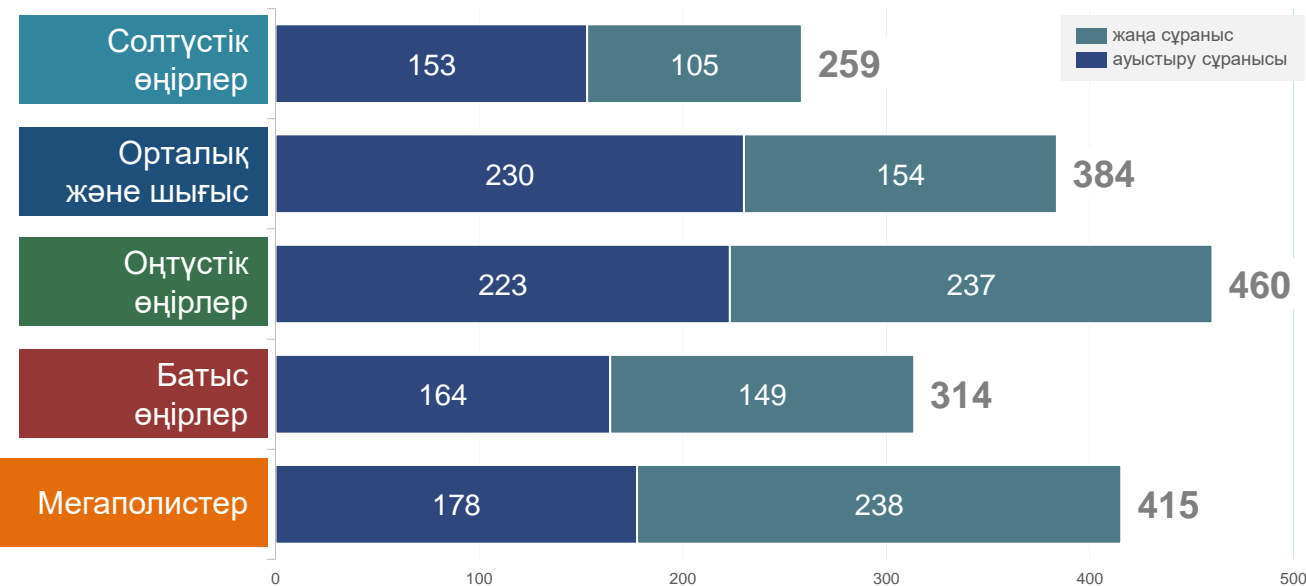
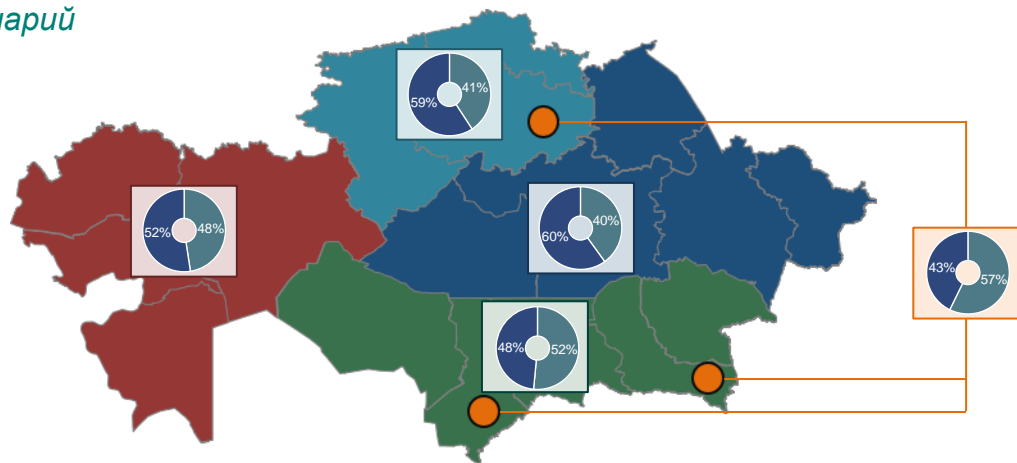


- Өңірлік бөліністе 2023-2030 жылдары **1 832 мың** жалдамалы жұмыскердің жиынтық сұранысынан оларға ең аз сұраныс **орталық, шығыс және солтүстік** өңірлерде қалыптасатын болады
  - 2023-2030 жылдары **солтүстік** өңірлерде жиынтық сұраныс **241–ден 273 мың** адамға дейін, базалық сценарий кезінде **259 мың** адамнан тұрады немесе жалпы Қазақстан бойынша сұраныстың **12%**, **орталық және шығыс** өңірлерде - **384 мың** адамнан тұратын базалық сценарий кезінде **353-ден 410 мың** адамға дейін немесе **17-18%** құрайды деп күтілуде
- Жұмыскерлерге негізгі сұраныс **оңтүстік өңірлерде** қалыптастырылатын болады (Қызылорда, Түркістан, Жамбыл, Жетісу, Алматы облыстарында), оларда сценарийге байланысты жиынтық сұраныс **460 мың** адамнан тұратын базалық сценарий кезінде **420-ден 494 мың** адамға дейін (жиынтықтан 27%) құрауы мүмкін;
- Бұдан басқа, сұраныстың едәуір бөлігі **Астана, Алматы және Шымкент** қалаларына тиесілі болады, оларда ол **415 мың** адамнан тұратын базалық сценарий кезінде **374-тен 450 мың** адамға дейін (жиынтықтан 27%) құрауы мүмкін;
- **Батыс** өңірлерде (Маңғыстау, Атырау, Ақтөбе, Батыс Қазақстан облыстары) жалдамалы жұмыскерлерге сұраныс **287-ден 336 мың** адамға дейін (17%) құрайды, базалық сценарий бойынша **314 мың** адам;

# Өңірлер бойынша жалдамалы жұмысшыларға жиынтық сұраныстың құрылымы

Өңірлер бойынша жиынтық сұраныс 2023-2030, мың адам

Базалық сценарий

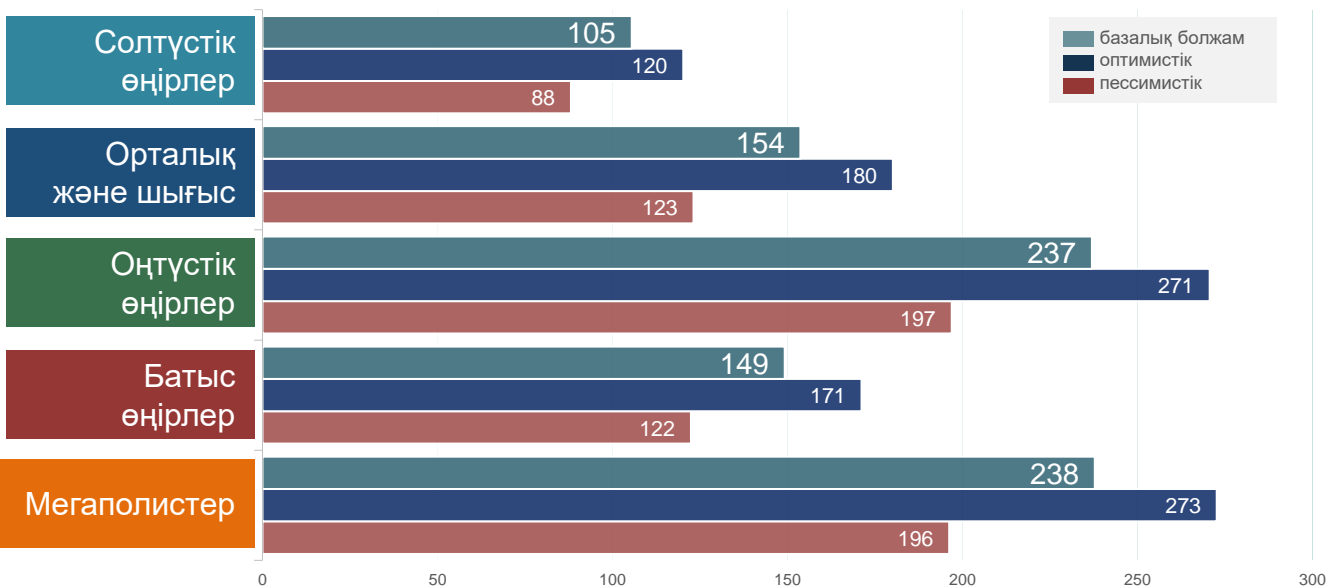
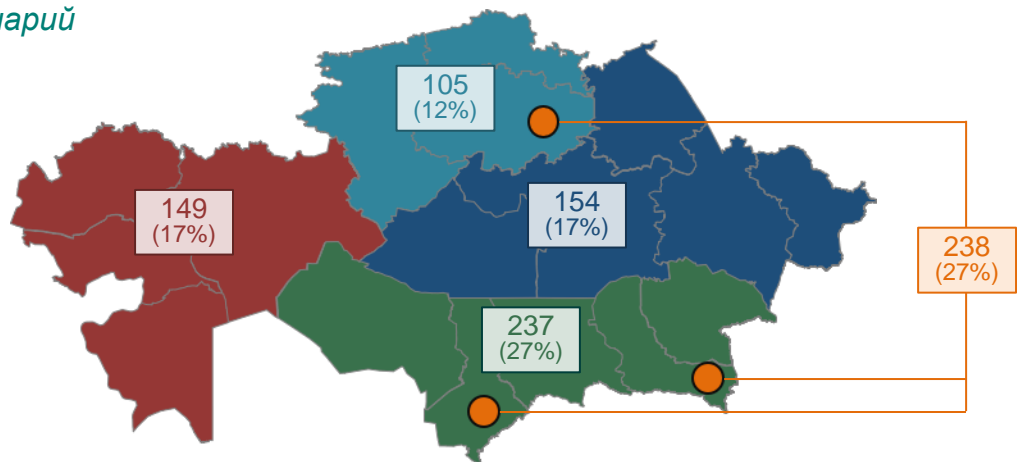


- 2023-2030 жылдары жалдамалы жұмыскерлерге жиынтық сұраныс (1 832 мың адам), **базалық сценарийде** күтілгендей, **48%-ға** (883 мың) жаңа сұраныстан және **52%-ға** (948 мың) ауыстыру бойынша сұраныстан тұратын болады;
- **Орталық және шығыс өңірлерде** (Абай, Шығыс Қазақстан, Павлодар, Қарағанды, Ұлытау облыстары) жаңа сұраныстың үлесі (154 мың адам) небәрі **40%-ды**, ал ауыстыру бойынша сұраныс **60%-ды** (230 мың адам) құрайды;
- **Астана, Алматы және Шымкент қалаларында** жалдамалы жұмыскерлерге жаңа сұраныстың үлесі **57%** - (238 мың), ауыстыру бойынша сұраныстың үлесі **43%** (178 мың) құрайды деп күтілуде;
- **Солтүстік** өңірлерде (Ақмола, Қостанай, Солтүстік Қазақстан облыстары) жаңа сұраныстың үлесі (105 мың) шамамен **41%** құрайды, алмастыру бойынша сұраныстың үлесі (153 мың) - **59%**;
- **Оңтүстік** өңірлерде (Қызылорда, Түркістан, Жамбыл, Жетісу, Алматы облыстары) жалдамалы жұмыскерлерге жаңа сұраныс базалық сценарийде жиынтықтан **52%** (237 мың), алмастыру бойынша сұраныс (223 мың) – **48%** құрайды;
- **Батыс** өңірлерде (Маңғыстау, Атырау, Ақтөбе, Батыс Қазақстан облыстары) жаңа сұраныс (149 мың) жалдамалы жұмыскерлерге жиынтық сұраныстың **48%** қалыптастыратын болады, алмастыру бойынша сұраныс (164 мың) – **52%**;

# Өңірлер бойынша жалдамалы жұмысшыларға жаңа сұраныстың сценарийлері

Өңірлер бойынша жаңа сұраныс 2023-2030, мың адам

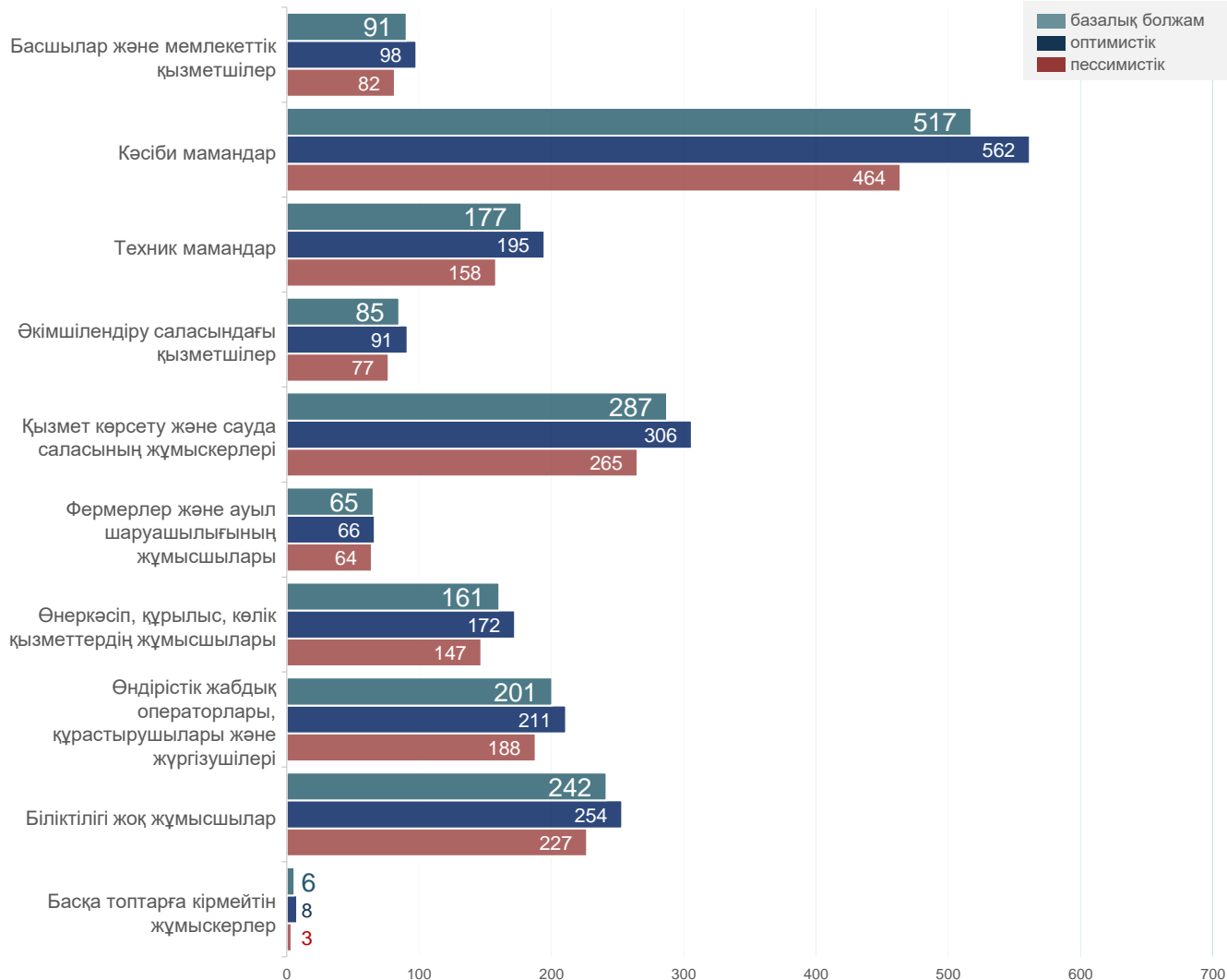
Базалық сценарий



- Өңірлік бөліністе 2023-2030 жылдары **883 мың** жалдамалы жұмыскерге жаңа сұраныстың ішінде жұмыскерлерге негізгі сұраныс **Астана, Алматы және Шымкент қалаларында** қалыптастырылатын болады, оларда жаңа сұраныс базалық сценарий кезінде **238 мың**, сценарийге байланысты **196-дан 273 мың** адамға дейін (Қазақстан бойынша жиынтықтан 27%) құрауы мүмкін;
- **Оңтүстік** өңірлерде (Қызылорда, Түркістан, Жамбыл, Жетісу, Алматы облыстары) жалдамалы қызметкерлерге жаңа сұраныс **197-ден 271 мың** адамға дейін немесе жиынтық сұраныстың **27%** деп бағаланады, базалық сценарийде **237 мың** адамды құрайды;
- Орталық және шығыс, солтүстік және батыс аймақтарда жалдамалы жұмысшыларға жаңа сұраныс айтарлықтай аздау болады деп күтілуде:
  - 2023-2030 жылдарда **солтүстік** өңірлерде жаңа сұраныс **105 мың** адамнан тұратын базалық сценарий кезінде **88-ден 120 мың** адамға дейін немесе жалпы Қазақстан бойынша сұраныстың **12%** құрайды деп күтілуде;
  - **орталық және шығыс** өңірлерде жаңа сұраныс **154 мың** адамнан тұратын базалық сценарий кезінде **123-тен 180 мың** адамға дейін немесе Қазақстан бойынша сұраныстың **17-18%** құрайды деп күтілуде
  - **батыс** өңірлерде (Маңғыстау, Атырау, Ақтөбе, Батыс Қазақстан облыстары) жалдамалы жұмыскерлерге жаңа сұраныс **122-ден 171 мың** адамға дейін (17%) құрайды, базалық сценарий бойынша **149 мың** адам;

# Мамандар тобы бойынша жалдамалы жұмысшыларға жиынтық сұраныстың сценарийлері

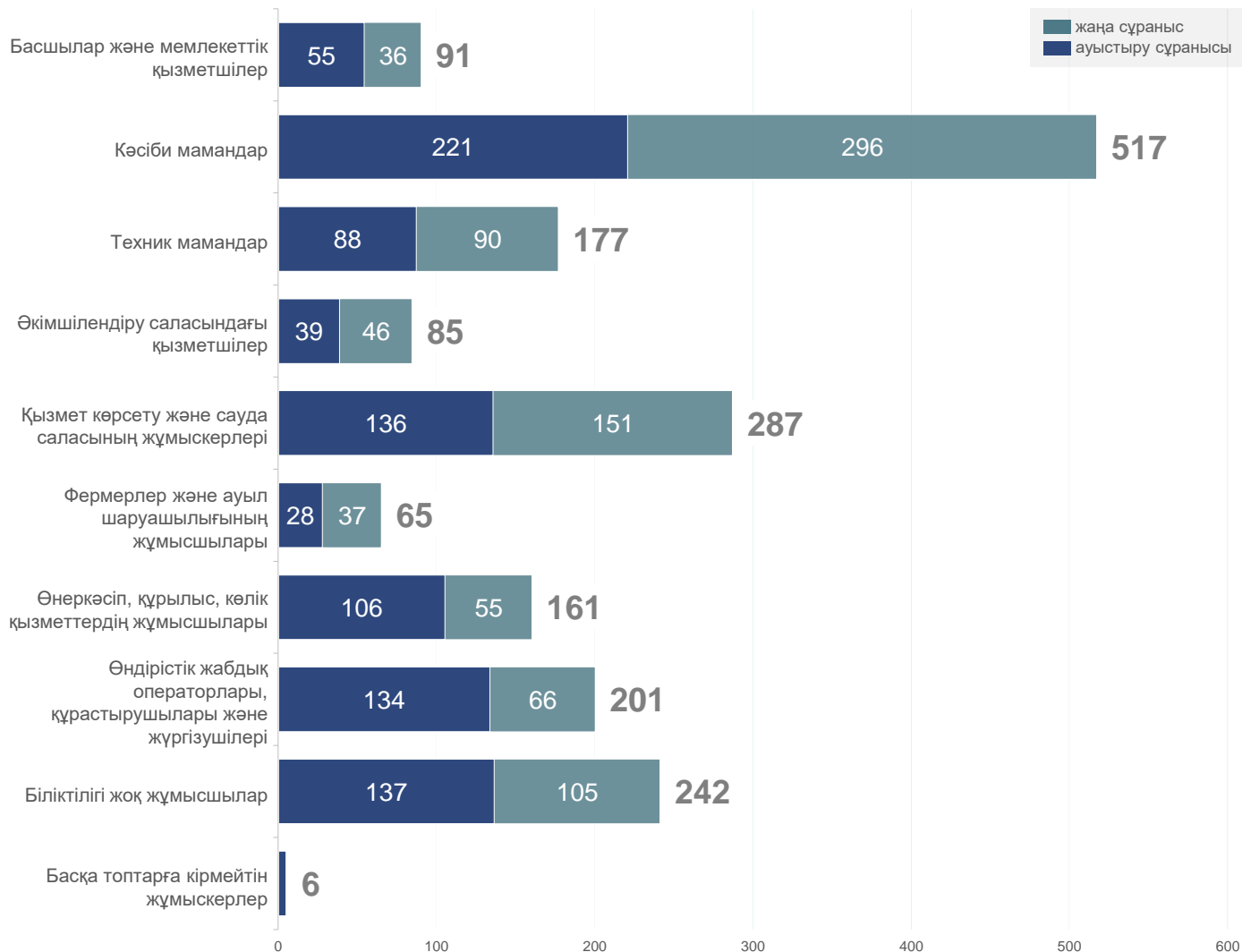
2023-2030 топтар бойынша жиынтық сұраныс, мың адам



- Топтар бөлінісінде негізгі сұраныс кәсіби мамандарға, қызмет көрсету және сату саласының қызметкерлеріне, сондай-ақ біліктілігі жоқ қызметкерлерге ұсынылады деп күтілуде;
- Сценарийге байланысты 2023-2030 жылдары кәсіби мамандарға жиынтық сұраныс **464-тен 562** мың адамға дейін болуы мүмкін, базалық сценарийде **517** мың адам (жиынтық сұраныстың 33-34%);
- Қызмет көрсету және сату саласының қызметкерлеріне қажеттілік **265-306** мың адам болады, базалық көрсеткіш **287** мың (жиынтық көрсеткіштің 17-18%), **біліктілігі жоқ қызметкерлерге – 227-254** мың адам, базалық сценарий кезінде **242** мың адам (12%) мөлшерінде бағаланады;
- **Техник-мамандарға** сұраныс базалық сценарий кезінде **177** мың адамнан тұрады, **158-ден 195** мың адамға дейін (жиынтықтан 10-11%), **өндірістік жабдық операторларына, құрастырушылар мен жүргізушілерге –** базалық көрсеткіш кезінде **201** мың қызметкер (7-8%), **188-ден 211** мың адамға дейін болады деп күтілуде;
- 2023-2030 жылдары **өнеркәсіп, құрылыс, көлік жұмысшыларына** жиынтық сұраныс базалық сценарий бойынша **161** мың адам (жиынтықтың 6-7%) болған кезде **147** - дан **172** мың адамға дейін бағаланады;
- **Фермерлер мен ауыл шаруашылығы жұмысшылары, әкімшілік саласындағы қызметшілер, басшылар мен мемлекеттік қызметшілер** ең аз сұранысқа ие болады

# Мамандар тобы бойынша жалдамалы жұмысшыларға жиынтық сұраныстың құрылымы

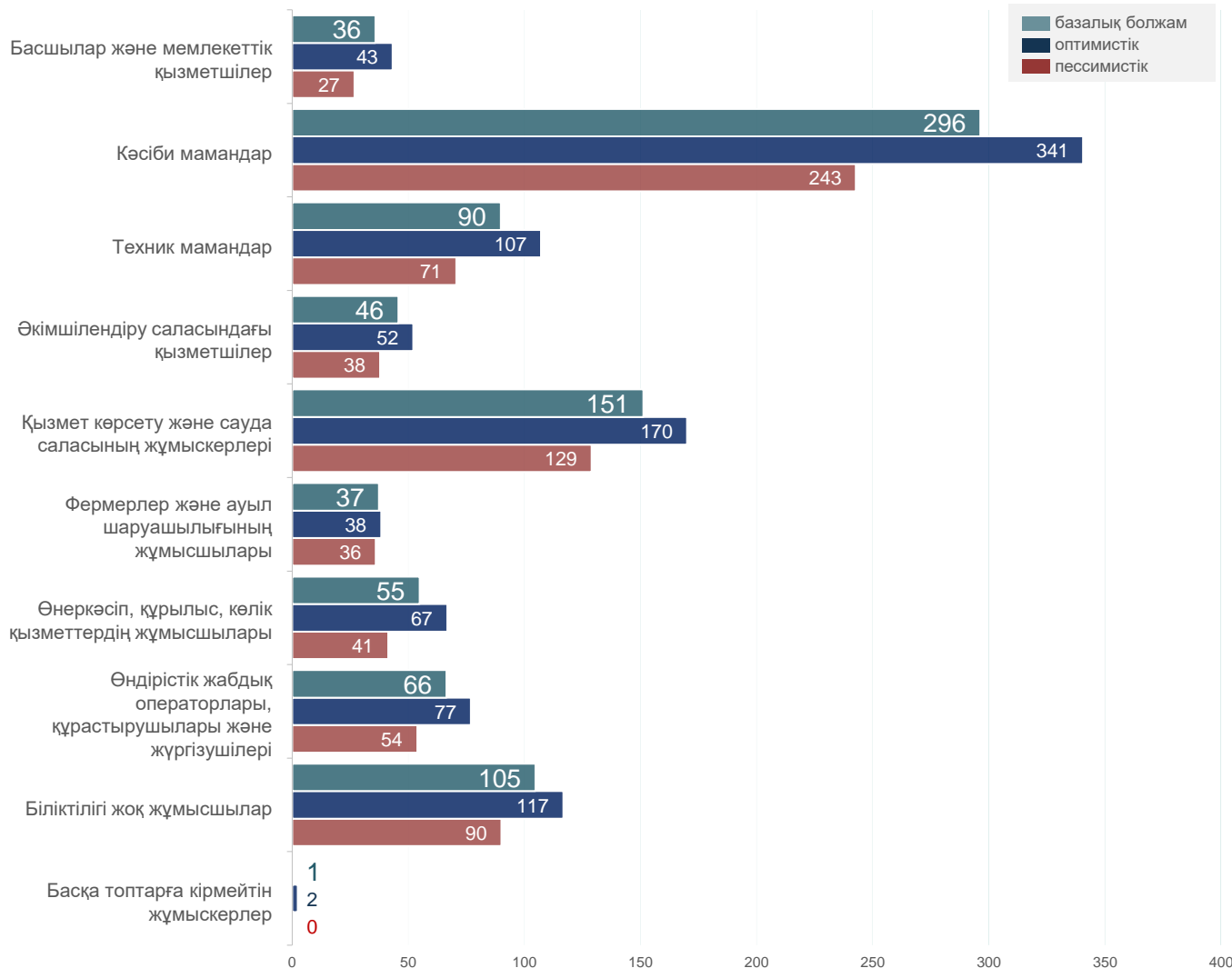
Жиынтық сұраныс (базалық сценарий) 2023-2030, мың адам



- 2023-2030 жылдары жалдамалы жұмыскерлерге жиынтық сұраныс (1 832 мың адам), **базалық сценарийде** күтілгендей, **48%** (883 мың) жаңа сұраныстан және **52%** (948 мың) ауыстыру бойынша сұраныстан тұратын болады;
- **Кәсіби мамандар** арасында базалық сценарийдегі жаңа сұраныстың үлесі **57%** (296 мың), алмастыру бойынша сұраныстың үлесі **43%** (221 мың) құрайды деп күтілуде;
- **Қызмет көрсету және сату саласының қызметкерлері** арасында базалық сценарийдегі жаңа сұраныстың үлесі **53%** – (151 мың), алмастыру бойынша сұраныстың үлесі **47%** - (136 мың) құрайды, **біліктілігі жоқ қызметкерлер** үшін жаңа сұраныс **105 мың** адам (43%) санында күтіледі, алмастыру бойынша сұраныс **137 мың** адамға (57%) бағаланады;
- **Өндірістік жабдықтар операторларына, құрастырушылар мен жүргізушілерге** жаңа сұраныс (66 мың) жиынтық сұраныстың небәрі **33%** құрайды, ал ауыстыру бойынша сұраныс **67%** немесе **134 мың** адамды құрайды деп күтілуде;
- **Техник мамандарға** сұраныс арасында жаңа сұраныс пен ауыстыру сұранысы **51%** және **49%** құрайды;
- **Өнеркәсіп, құрылыс және көлік жұмысшылары** санатында жаңа сұраныс (55 мың адам) жиынтық сұраныстың **34%** құрайды деп күтілуде, ауыстыру бойынша сұраныс (106 мың адам) – **66%** құрайды.

# Мамандар тобы бойынша жалдамалы жұмысшыларға жаңа сұраныстың сценарийлері

топтар бойынша жаңа сұраныс 2023-2030, мың адам



- Барлық жаңа сұраныстың үштен бір бөлігі (33-34%), кәсіби мамандарға тиесілі болады деп күтілуде, бұл сандық тұрғыдан **пессимистік** сценарийде **243 мың** адамға, **базалық** сценарийде **296 мың** адамға және **оптимистік** сценарийде **341 мың** адамға сәйкес келеді;
- **Қызмет көрсету және сату саласының қызметкерлеріне** жалпы жаңа сұраныстың **17-18%** тиесілі болады: **129 мың** адам **пессимистік**, **151 мың** адам **базалық** және **170 мың** адам **оптимистік** сценарийде;
- **Біліктілігі жоқ қызметкерлер** арасындағы жаңа сұраныстың үлесі жалпы жаңа сұраныстың шамамен **12%** құрайды және **пессимистік** жағдайда **90 мың** адам, **базалық** жағдайда **105 мың** адамға дейін, **оптимистік** сценарийде **117 мың** адамға дейін құрайды деп күтілуде;
- На **специалистов-техников** бюджет приходится 10-11% (71-107 тыс. человек) общего нового спроса, **фермеров и рабочих сельского хозяйства** – от 4 до 5% (36-38 тыс.), **операторов производственного оборудования, сборщиков, водителей** – 7-8% (54-77 тыс.), **служащих в области администрирования** – порядка 5% (38-52 тыс.);
- **Техник мамандарға** жалпы жаңа сұраныстың 10-11% (71-107 мың адам), **фермерлер мен ауыл шаруашылығы жұмысшыларына** – 4–тен 5%–ға дейін (36-38 мың), **өндірістік жабдық операторларына, құрастырушыларға, жүргізушілерге** – 7-8% (54-77 мың), **әкімшілендіру саласындағы қызметшілерге** - шамамен 5% (38-52 мың адам) тиесілі болады

# Сұранысқа ең көп ие мамандықтар (4-тен 1), адам

№	ҰҚЖ-2017 тобы	Атауы	Сценарий			оның ішінде		оның ішінде жылдар бойынша (базалық)							
			Базалық	Оптимист.	Пессимист.	жаңа сұраныс (базалық)	ауыстыру сұраныс	2023	2024	2025	2026	2027	2028	2029	2030
<b>БАРЛЫҒЫ</b>			<b>1 831 701</b>	<b>1 963 230</b>	<b>1 675 252</b>	<b>883 297</b>	<b>948 404</b>	<b>217 366</b>	<b>223 628</b>	<b>232 013</b>	<b>231 790</b>	<b>237 343</b>	<b>225 588</b>	<b>223 440</b>	<b>240 533</b>
1	2411-1	Бухгалтерлер	95 268	102 856	86 305	50 868	44 400	10 172	12 097	11 904	12 938	12 434	11 617	12 527	11 579
2	5414-9	Күзетшілер, инкассаторлар және соған байланысты кәсіптер	75 328	78 958	70 862	27 284	48 044	9 466	9 195	8 938	8 164	9 991	9 240	9 201	11 133
3	5210-2	Дүкен сатушылары және олардың көмекшілері	67 939	70 783	64 182	36 887	31 052	9 002	8 036	8 778	9 036	8 450	7 684	7 721	9 232
4	8322-2	Жүргізушілер мен шопырлар	44 958	47 530	42 010	16 018	28 940	5 988	5 967	5 299	5 412	4 976	5 620	5 934	5 762
5	2350-3	Қоғамдық ғылымдар бойынша орта мектеп мұғалімдері	44 536	47 516	40 510	28 001	16 535	4 829	5 486	6 454	5 867	5 500	5 377	5 325	5 698
6	3221-0	Күтім жөніндегі орта медициналық персонал	39 029	44 476	33 670	17 981	21 048	4 592	5 076	4 955	5 117	6 209	4 242	4 134	4 704
7	2350-1	Жаратылыстану ғылымдары бойынша орта мектеп мұғалімдері	39 004	41 621	35 492	24 528	14 476	4 199	4 808	5 231	5 461	4 850	4 927	4 471	5 057
8	2362-0	Мектепке дейінгі білім берудегі тәрбиешілер	36 683	39 459	32 986	25 373	11 310	4 459	4 795	4 416	4 818	4 791	4 441	3 998	4 965
9	9112-9	Отельдердегі және ұқсас мекемелердегі тазалаушылар	32 628	34 503	30 486	11 515	21 113	4 255	3 838	5 189	4 580	4 671	3 299	3 285	3 511
10	2361-0	Бастауыш мектеп мұғалімі	31 598	33 784	28 677	20 393	11 205	3 616	3 560	3 759	4 514	4 545	3 958	3 756	3 890
11	4110-1	Офис қызметшілері (жалпы бөйін)	30 388	32 721	27 385	18 743	11 645	3 460	3 395	3 779	3 899	4 203	4 025	3 904	3 723
12	9520-0	Көшелер мен базарлардағы саудагерлер	25 417	26 491	23 965	14 353	11 064	2 883	2 812	2 776	3 405	3 265	3 252	3 456	3 568
13	9113-0	Офистердегі жинаушылар	22 966	24 218	21 317	10 940	12 026	2 938	3 031	3 618	2 753	2 924	2 542	2 478	2 682
14	8332-1	Жүк автомобилінің жүргізушілері	22 281	23 055	21 324	6 310	15 971	3 516	2 120	2 606	2 567	2 502	2 839	3 377	2 754
15	5141-1	Шаштаразшылар	21 249	23 546	19 015	16 792	4 457	2 357	1 956	2 382	2 588	2 847	2 783	2 834	3 502
16	9622-1	Ғимараттарды қараушылар және күзетшілер	20 358	21 279	19 187	6 981	13 377	2 942	2 558	3 024	2 348	2 526	2 369	2 016	2 575
17	6130-0	Аралас өнімдерін өндіру жөніндегі фермерлер және жұмысшылар	20 007	20 317	19 588	12 619	7 388	2 016	2 756	2 502	2 525	2 706	2 370	2 414	2 718
18	2350-9	Орта мектептің басқа мұғалімдері	19 491	20 885	17 636	12 806	6 685	2 126	2 051	2 186	2 687	2 425	2 598	2 442	2 976
19	9211-3	Ауыл шаруашылығы өнімдерін өндірудегі біліктілігі жоқ жұмысшылар	19 421	19 723	19 033	10 085	9 336	1 976	1 989	2 345	2 498	2 445	2 894	2 428	2 846
20	5120-9	Басқа аспаздар	18 706	19 808	17 337	11 836	6 870	1 933	2 760	2 520	2 333	2 314	2 337	2 337	2 172
21	9629-9	Басқа да біліктілігі жоқ жұмысшылар	17 496	18 742	16 076	8 163	9 333	2 022	2 583	2 220	2 184	2 303	1 935	1 886	2 363
22	8341-1	Тракторшылар	16 121	16 365	15 812	6 517	9 604	1 667	2 244	2 034	1 921	1 863	2 042	2 420	1 930
23	5120-2	Фаст-фудтан басқа, тез тамақтану орындарындағы аспаздар	14 861	15 607	13 923	8 453	6 408	1 597	1 714	1 794	1 784	2 182	1 776	1 568	2 446
24	7212-1	Пісірушілер	14 080	14 974	13 060	3 981	10 099	1 686	1 606	1 320	1 916	1 734	2 050	2 003	1 765
25	9116-0	Аула сыпырушылар және ашық аумақтарды тазалаушылар	14 008	14 680	13 183	4 669	9 339	1 633	1 833	2 387	1 743	1 976	1 460	1 452	1 524

# Сұранысқа ең көп ие мамандықтар (4-тен 2), адам

№	ҰҚЖ-2017 тобы	Атауы	Сценарий			оның ішінде		оның ішінде жылдар бойынша (базалық)							
			Базалық	Оптимист.	Пессимист.	жаңа сұраныс (базалық)	ауыстыру сұраныс	2023	2024	2025	2026	2027	2028	2029	2030
26	9622-2	Вахтерлар және консьерждер	13 330	13 850	12 671	4 015	9 315	1 628	1 763	1 598	1 871	1 490	1 715	1 446	1 819
27	2350-2	Математика ғылымдары бойынша орта мектеп мұғалімдері	12 760	13 607	11 605	8 033	4 727	1 746	1 764	1 491	1 611	1 668	1 456	1 482	1 542
28	2211-1	Терапия саласындағы дәрігерлер	12 448	14 545	10 404	6 501	5 947	1 397	1 621	1 500	1 735	1 331	1 690	1 426	1 748
29	1210-0	Мекемелердің, ұйымдардың және кәсіпорындардың бірінші басшылары	12 340	13 130	11 376	5 770	6 570	1 308	1 420	1 569	1 501	1 665	1 328	1 895	1 654
30	3422-1	Спорт жаттықтырушылары және оқытушылары	12 267	13 477	10 846	6 962	5 305	1 286	1 221	1 529	1 596	1 546	1 448	1 588	2 053
31	8331-1	Автобус жүргізушілері	12 169	12 618	11 619	2 665	9 504	1 101	1 943	1 459	1 298	1 688	1 512	1 402	1 766
32	3349-0	Әкімшілік-басқару қызметімен айналысатын кәсіби көмекші персонал	11 493	12 343	10 494	7 894	3 599	1 557	1 294	1 605	1 276	1 577	1 346	1 413	1 425
33	4000-0	Құжат айналымы және басқа да офис жұмысы жөніндегі супервайзерлер	11 438	12 037	10 677	4 686	6 752	1 513	1 538	1 383	1 441	1 395	1 722	1 192	1 254
34	5320-1	Үйден басқа, науқастарға күтім жасау жөніндегі жұмыскерлер	11 136	12 386	9 920	3 899	7 237	1 346	1 634	1 354	1 522	1 606	1 134	1 159	1 381
35	2220-0	Мейіргер ісі саласындағы кәсіби мамандар	11 028	12 682	9 425	5 084	5 944	1 829	1 567	1 058	1 440	1 250	1 278	994	1 612
36	3334-0	Жылжымайтын мүлікпен және басқа да меншікпен операциялар жөніндегі агенттер	10 905	11 460	10 157	7 941	2 964	1 071	1 442	1 298	1 495	1 599	1 562	1 170	1 268
37	7126-1	Сантехниктер	10 891	11 496	10 180	4 371	6 520	1 132	1 459	1 532	1 101	1 420	1 342	1 228	1 677
38	3121-1	Техник-электриктер (жалпы бейін)	10 700	11 505	9 720	3 271	7 429	1 689	1 251	1 335	1 049	1 163	1 323	1 894	996
39	2611-1	Штаттық заңгерлер	10 471	11 607	9 063	4 358	6 113	992	1 222	1 280	1 340	1 245	1 158	1 227	2 007
40	5414-1	Жеке тұлғалардың өмірін және денсаулығын қорғайтын күзетшілер	10 311	10 877	9 573	4 742	5 569	1 222	1 049	1 405	1 205	1 814	1 165	1 200	1 251
41	2350-4	Техникалық ғылымдар бойынша орта мектеп мұғалімдері	10 014	10 746	9 019	6 906	3 108	978	1 335	1 177	1 242	1 247	1 271	1 423	1 341
42	2431-2	Жарнама және өнімді жылжыту жөніндегі кәсіби мамандар	9 545	10 249	8 710	5 617	3 928	1 003	934	904	1 034	1 512	1 420	1 239	1 499
43	1323-0	Құрылыс бөлімшелерінің басшылары	9 224	9 794	8 412	3 010	6 214	1 250	979	1 228	961	1 417	799	1 448	1 142
44	6121-3	Фермерлер және өсіру жөніндегі жұмысшылар	9 094	9 209	8 940	4 791	4 303	923	800	1 242	1 089	1 377	1 110	1 247	1 306
45	1329-1	Өндірістік бөлімшелердің (техникалық және инженерлік) басшылары	8 983	9 596	8 267	4 310	4 673	842	1 180	942	1 054	1 375	1 241	1 355	994
46	7231-9	Мото- және автокөлік құралдарының басқа да слесарлары және жөндеушілері	8 666	9 086	8 185	3 799	4 867	1 458	960	963	883	935	831	1 028	1 608
47	8331-2	Микроавтобус автобустар, оның ішінде жедел жәрдем жүргізушілері	8 559	9 388	7 729	2 841	5 718	1 129	787	1 338	1 201	1 124	1 137	718	1 125
48	5142-2	Маникюр және педикюр мастерлері	8 556	9 511	7 644	6 941	1 615	757	823	1 029	1 128	1 134	1 356	1 115	1 214
49	8322-1	Такси жүргізушілері	8 521	8 938	7 976	2 637	5 884	692	1 133	971	886	916	1 188	1 384	1 351
50	3313-0	Есеп жүргізушілер және бухгалтерлердің көмекшілері	7 794	8 379	7 105	3 989	3 805	721	1046	879	1 139	1 033	1 450	838	688

# Сұранысқа ең көп ие мамандықтар (4-тен 3), адам

№	ҰҚЖ-2017 тобы	Атауы	Сценарий			оның ішінде		оның ішінде жылдар бойынша (базалық)							
			Базалық	Оптимист.	Пессимист.	жаңа сұраныс (базалық)	ауыстыру сұраныс	2023	2024	2025	2026	2027	2028	2029	2030
51	9211-2	Мал шаруашылығындағы біліктілігі жоқ жұмысшылар	7 685	7 831	7 518	3 971	3 714	745	759	1 235	947	960	1 124	914	1 001
52	7119-9	Басқа да құрылысшы-монтаждаушылар және тектес қызметтер жұмысшылары	7 628	8 042	7 125	2 168	5 460	989	859	768	857	1 052	990	909	1 204
53	6121-1	Фермерлер және сауыншылық жөніндегі жұмысшылар	7 627	7 725	7 500	3 833	3 794	885	796	906	1 242	1 011	948	953	886
54	7239-2	Өнеркәсіптік жабдықтардың слесарлары	7 609	8 161	7 026	2 277	5 332	1041	1100	1103	769	863	980	763	990
55	2631-0	Талдаушы-зерттеушілер	7 279	7 899	6 555	4 794	2 485	798	713	999	824	1 332	719	1 069	825
56	3115-1	Техник-механиктер (жалпы бейін)	7 089	7 508	6 587	2 374	4 715	1076	542	729	1047	941	961	835	958
57	5311-2	Бала күтушілер (балабақшадағы)	7 057	7 553	6 395	4 643	2 414	774	842	806	819	989	921	837	1 069
58	6111-2	Көкөністерді дәстүрлі жолмен өсіру жөніндегі фермерлер және жұмысшылар	6 861	6 949	6 736	3 795	3 066	596	744	1204	764	922	879	939	813
59	7100-0	Құрылысшы-монтаж-лар, құрылысшы-әрлеушілер үстінен қарайтын бригадирлер	6 809	7 304	6 185	2 180	4 629	768	695	730	1075	742	923	844	1 032
60	6111-1	Фермерлер және егін дақылдарын өсіру жөніндегі жұмысшылар	6 801	6 889	6 683	3 517	3 284	626	847	903	1 037	845	747	900	896
61	1420-0	Бөлшек және көтерме сауда қызметтері жөніндегі бөлімшелердің басшылары	6 765	7 139	6 319	3 941	2 824	695	560	852	1091	691	787	1186	903
62	7512-1	Наубайшылар (жалпы бейін)	6 739	7 287	6 182	2 055	4 684	603	762	1130	795	869	1 028	939	613
63	7533-1	Басқа да тігіншілер және киім және мата реставраторлары	6 695	7 367	6 018	2 619	4 076	695	1035	1128	1014	882	761	514	666
64	2512-1	Бағдарламалық жасақтаманы тестілеу әзірлеушілері	6 568	7 196	5 730	4 882	1 686	846	701	825	729	739	871	787	1 070
65	3212-0	Фельдшерлер	6 508	7 518	5 497	3 259	3 249	807	658	818	912	931	678	882	822
66	9333-1	Порт жүкшілері	6 470	6 877	5 982	3 304	3 166	889	630	845	783	990	687	705	941
67	6122-1	Құс өсірушілер	6 148	6 246	6 014	4 105	2 043	642	639	664	870	896	860	781	796
68	7126-9	Басқа да сантехниктер және құбыр төсеушілер	6 074	6 470	5 675	2 197	3 877	722	864	561	525	702	1119	537	1044
69	5311-1	Бала күтушілер (үйдегі)	6 004	6 436	5 479	3 620	2 384	744	671	712	710	832	752	656	927
70	1345-0	Білім беру саласындағы бөлімшелердің басшылары	6 001	6 336	5 536	3 192	2 809	648	926	821	739	806	600	737	724
71	8311-1	Мотрополитен пойыздарынан басқа, локомотив машинисттері	5 970	6 233	5 607	1 436	4 534	1013	612	499	615	711	506	1043	971
72	3434-0	Бас аспаз	5 803	6 137	5 398	3 806	1 997	606	782	813	702	641	588	935	736
73	9312-2	Ғимараттарды салу және жөндеу жөніндегі біліктілігі жоқ жұмысшылар	5 566	5 928	5 111	1 679	3 887	553	665	614	758	628	580	822	946
74	7412-1	Электр монтерлер (жалпы бейін)	5 549	5 939	5 117	1 410	4 139	757	815	738	557	613	941	384	744
75	8132-1	Фармацевтикалық өнімдер мен препараттарды өндіру жөніндегі операторлар	5 395	5 761	4 937	3 967	1 428	723	597	535	620	663	873	718	666

# Сұранысқа ең көп ие мамандықтар (4-тен 4), адам

№	ҰҚЖ-2017 тобы	Атауы	Сценарий			оның ішінде		оның ішінде жылдар бойынша (базалық)							
			Базалық	Оптимист.	Пессимист.	жаңа сұраныс (базалық)	ауыстыру сұраныс	2023	2024	2025	2026	2027	2028	2029	2030
76	7115-1	Ағаш ұсталары	5 340	5 675	4 937	1 954	3 386	548	790	796	686	744	692	635	449
77	4211-9	Басқа банк кассирлері және тектес қызметтер саласындағы жұмыскерлері	5 300	5 536	5 000	2262	3 038	415	335	680	648	1091	683	621	827
78	2622-1	Кітапханашылар	5 226	5 775	4 675	2 066	3 160	608	665	759	1239	621	344	378	612
79	4110-2	Іс қағаздарын жүргізу жөніндегі қызметшілер	5 177	5 816	4 438	3 311	1 866	646	635	689	647	582	548	691	739
80	2433-1	Техникалық өнімді сату жөніндегі кәсіби мамандар	5 080	5 377	4 674	3 031	2 049	585	600	682	492	721	672	477	851
81	2262-1	Фармацевтикалық қызмет саласындағы кәсіби мамандар	5 005	5 376	4 598	2 383	2 622	765	1102	481	552	581	493	522	509
82	2261-0	Стоматология саласындағы дәрігерлер	4 924	5 849	4 025	2 747	2 177	467	753	596	534	764	814	540	456
83	8113-1	Тау-кен жұмысшылары және тау-кен қазбаларының шахтерлары	4 722	4 940	4 446	1 170	3 552	614	893	792	201	390	696	416	720
84	7231-1	Мото- және автокөлік транс-сы ж/е қозғалтқыш-ның слесарлары ж/е жөндеушілері	4 721	5 017	4 373	1 835	2 886	522	712	374	659	494	813	654	493
85	1321-0	Өндірістік (өңдеу) бөлімшелердің басшылары	4 701	5 171	4 230	1 283	3 418	536	667	543	702	530	748	339	636
86	8322-4	Автокөліктердегі курьерлер	4 682	4 906	4 406	1 699	2 983	444	352	450	682	580	576	806	792
87	2250-0	Ветеринариялық дәрігерлер	4 416	4 673	4 081	1 931	2 485	414	456	680	609	659	441	434	723
88	9410-2	Ас бөлмесіндегі көмекшілер	4 342	4 595	4 049	2 324	2 018	359	657	411	625	507	697	543	543
89	9212-3	Ағаш кесушілер және жапырақ кесушілер	4 313	4 366	4 237	2 292	2 021	513	681	455	681	625	461	414	483
90	2422-1	Персоналды іріктеу және пайдалану саласындағы кәсіби мамандар	4 297	4 670	3 808	2 003	2 294	598	917	621	491	439	364	420	447
91	1122-4	Б қор-ың мемлекеттік қызметшілері: ОМО өңіраралық және облыстық бөлімшелері	4 158	4 827	3 270	586	3 572	510	643	561	498	492	555	422	477
92	7123-0	Сылақшылар	4 082	4 338	3 709	1297	2 785	439	376	780	625	537	367	455	503
93	9211-1	Өсімдік шаруашылығындағы біліктілігі жоқ жұмысшылар	4 076	4 131	3 992	1 991	2 085	573	356	452	727	553	376	529	510
94	2634-1	Клиникалық, консультация беретін және мектеп психологтары	4 064	4 489	3 548	2985	1 079	472	411	465	531	536	520	651	478
95	9629-7	Әртүрлі жұмысты атқарушылар	3 984	4 241	3 740	1 676	2 308	589	410	325	522	462	776	390	510
96	8321-0	Мотоциклдердегі курьерлер	3 963	4 207	3 611	1932	2 031	491	505	462	376	464	632	532	501
97	7212-2	Газбен кесушілер	3 957	4 251	3 644	1 071	2 886	380	566	844	244	485	263	519	656
98	9120-1	Кір жуушылар және қолмен үтіктеушілер	3 915	4 103	3 702	1226	2 689	391	927	318	193	510	280	267	1029
99	5130-3	Даяшылар	3 838	4 106	3 484	3 481	357	395	410	431	421	474	572	507	628
100	3111-9	Химия және физика саласындағы басқа да техниктер	3 603	3 910	3 244	1 610	1 993	389	493	363	558	455	342	277	726
		<b>Барлығы топ-100</b>	<b>1 343 050</b>	<b>1 431 489</b>	<b>1 237 571</b>	<b>666 299</b>	<b>676 751</b>	<b>157 804</b>	<b>164 557</b>	<b>169 433</b>	<b>170 100</b>	<b>174 706</b>	<b>165 207</b>	<b>162 906</b>	<b>178 337</b>
		<b>Топ-100-ге кірмейтін басқалар</b>	<b>488 651</b>	<b>531 741</b>	<b>437 681</b>	<b>216 998</b>	<b>271 653</b>	<b>59 562</b>	<b>59 071</b>	<b>62 580</b>	<b>61 690</b>	<b>62 637</b>	<b>60 381</b>	<b>60 534</b>	<b>62 196</b>

# ҚОСЫМША І

Салалар мен өңірлер бойынша сценарийлер мен егжей-тегжейлі  
көрсеткіштер

# Салалар бойынша жиынтық сұраныс (базалық сценарий), мың адам

	Барлығы 2023-2030	оның ішінде жылдар бойынша							
		2023	2024	2025	2026	2027	2028	2029	2030
<b>Салалар бойынша барлығы</b>	<b>1 831,7</b>	<b>217,4</b>	<b>223,6</b>	<b>232,0</b>	<b>231,8</b>	<b>237,3</b>	<b>225,6</b>	<b>223,4</b>	<b>240,5</b>
<b>Тауарларды өндіру</b>	<b>509,1</b>	<b>65,9</b>	<b>63,1</b>	<b>68,3</b>	<b>63,8</b>	<b>60,8</b>	<b>62,9</b>	<b>60,4</b>	<b>64,1</b>
Ауыл, орман және балық шаруашылығы	175,2	19,2	20,7	22,7	23,2	23,1	21,8	21,9	22,6
Өнеркәсіп	235,8	34,4	32,1	33,4	28,0	26,4	26,7	25,8	28,8
тау-кен өндіру өнеркәсібі және карьерлерді қазу	57,8	10,8	8,4	8,9	4,1	6,0	6,6	5,9	7,1
өңдеу өнеркәсібі	121,2	16,6	16,2	17,9	17,1	13,8	13,1	12,5	14,1
электр энергиясымен, газбен жабдықтау, бу беру	29,0	3,6	3,4	2,9	3,7	3,6	3,7	3,9	4,2
сумен жабдықтау; кәріз жүйесі	27,8	3,5	4,2	3,7	3,1	3,1	3,3	3,5	3,4
Құрылыс	98,1	12,2	10,2	12,2	12,5	11,3	14,4	12,7	12,7
<b>Қызмет көрсету</b>	<b>1 322,6</b>	<b>151,5</b>	<b>160,6</b>	<b>163,7</b>	<b>168,0</b>	<b>176,5</b>	<b>162,7</b>	<b>163,1</b>	<b>176,5</b>
Тауарларды тасымалдау және тарату	363,7	42,6	41,0	43,5	43,7	48,1	45,7	48,0	51,1
көтерме және бөлшек саудада сату	206,9	26,7	22,4	25,0	26,0	26,6	25,1	26,7	28,3
көлік және жинақтау	87,7	8,4	10,1	9,7	10,3	12,3	11,4	12,3	13,2
тұру және тамақтану бойынша қызмет көрсету	69,2	7,5	8,5	8,7	7,4	9,2	9,3	9,0	9,6
Бизнес-қызметтер	254,8	27,6	32,1	31,8	30,3	33,8	32,7	32,5	34,0
ақпарат және байланыс	37,6	4,5	4,6	4,7	4,3	4,9	4,9	5,0	4,7
қаржы және сақтандыру қызметі	21,0	1,9	2,5	2,5	2,9	2,6	2,5	3,3	3,0
жылжымайтын мүлікпен операциялар	53,7	6,0	6,8	6,9	7,0	6,6	6,6	6,5	7,4
кәсіби, ғылыми және техникалық қызмет	46,8	4,3	6,6	5,5	5,8	6,7	6,6	5,1	6,2
әкімшілік және қосалқы қызмет көрсету	95,7	10,9	11,7	12,1	10,3	13,0	12,1	12,6	12,8
Қоғамдық қызметтер	577,4	67,2	73,1	73,1	77,1	77,9	68,5	66,6	73,9
мемлекет. басқару ж/е қорғаныс; әлеум. қамсыз-ру	52,4	6,1	6,6	6,5	7,4	7,5	5,7	5,7	6,8
білім беру	380,0	43,9	47,1	48,4	50,6	50,0	45,8	45,1	49,1
денсаулық сақтау және әлеуметтік қызметтер	145,0	17,2	19,4	18,1	19,1	20,4	16,9	15,8	18,0
Басқа қызметтер	126,7	14,2	14,3	15,4	17,0	16,6	15,8	16,0	17,4
өнер, ойын-сауық және демалыс	29,4	4,1	4,0	3,7	4,3	3,8	3,6	2,9	2,9
көрсетілетін қызметтердің өзге де түрлерін ұсыну	97,3	10,1	10,3	11,7	12,7	12,8	12,3	13,1	14,5

# Салалар бойынша жиынтық сұраныс (оптимистік), мың адам

	Барлығы 2023-2030	оның ішінде жылдар бойынша							
		2023	2024	2025	2026	2027	2028	2029	2030
<b>Салалар бойынша барлығы</b>	<b>1 963,2</b>	<b>239,5</b>	<b>242,0</b>	<b>251,2</b>	<b>243,6</b>	<b>251,5</b>	<b>240,3</b>	<b>238,7</b>	<b>256,4</b>
<b>Тауарларды өндіру</b>	<b>538,4</b>	<b>71,2</b>	<b>68,0</b>	<b>73,5</b>	<b>67,5</b>	<b>63,3</b>	<b>65,4</b>	<b>62,9</b>	<b>66,7</b>
Ауыл, орман және балық шаруашылығы	177,4	19,6	21,0	23,1	23,4	23,3	22,0	22,1	22,8
Өнеркәсіп	256,6	38,1	35,8	37,2	31,3	28,0	28,3	27,5	30,5
тау-кен өндіру өнеркәсібі және карьерлерді қазу	59,9	11,2	8,7	9,3	4,2	6,2	6,8	6,1	7,3
өңдеу өнеркәсібі	137,0	19,4	19,0	20,9	20,1	14,8	14,1	13,6	15,2
электр энергиясымен, газбен жабдықтау, бу беру	31,0	4,0	3,7	3,3	3,7	3,8	4,0	4,1	4,5
сумен жабдықтау; кәріз жүйесі	28,6	3,5	4,4	3,8	3,2	3,2	3,4	3,6	3,5
Құрылыс	104,4	13,5	11,2	13,2	12,8	12,0	15,0	13,4	13,4
<b>Қызмет көрсету</b>	<b>1 424,8</b>	<b>168,3</b>	<b>174,0</b>	<b>177,7</b>	<b>176,2</b>	<b>188,3</b>	<b>174,9</b>	<b>175,8</b>	<b>189,7</b>
Тауарларды тасымалдау және тарату	379,5	45,6	43,3	45,8	44,6	49,8	47,5	49,9	53,0
көтерме және бөлшек саудада сату	214,9	28,2	23,5	26,2	26,5	27,5	26,0	27,7	29,3
көлік және жинақтау	91,9	9,3	10,8	10,4	10,5	12,8	11,8	12,7	13,7
тұру және тамақтану бойынша қызмет көрсету	72,6	8,1	9,0	9,2	7,6	9,5	9,6	9,4	10,1
Бизнес-қызметтер	270,6	30,5	34,4	34,1	31,2	35,6	34,5	34,4	36,0
ақпарат және байланыс	40,2	5,0	5,0	5,1	4,4	5,2	5,2	5,3	5,0
қаржы және сақтандыру қызметі	22,6	2,2	2,7	2,7	2,9	2,8	2,6	3,4	3,1
жылжымайтын мүлікпен операциялар	56,4	6,4	7,2	7,3	7,2	6,9	6,9	6,9	7,7
кәсіби, ғылыми және техникалық қызмет	50,1	4,9	7,1	6,0	6,0	7,0	7,0	5,5	6,6
әкімшілік және қосалқы қызмет көрсету	101,4	11,9	12,5	13,0	10,7	13,6	12,8	13,3	13,6
Қоғамдық қызметтер	632,3	75,8	80,5	80,7	81,6	84,3	75,1	73,4	81,0
мемлекет. басқару ж/е қорғаныс; әлеум. қамсыз-ру	61,2	8,0	8,0	7,9	7,8	8,4	6,7	6,6	7,8
білім беру	404,4	48,1	50,5	52,0	52,1	52,7	48,6	48,1	52,2
денсаулық сақтау және әлеуметтік қызметтер	166,8	19,7	21,9	20,7	21,7	23,2	19,8	18,7	21,1
Басқа қызметтер	142,4	16,5	15,9	17,1	18,8	18,5	17,9	18,1	19,7
өнер, ойын-сауық және демалыс	35,1	4,8	4,7	4,4	5,0	4,6	4,3	3,6	3,7
көрсетілетін қызметтердің өзге де түрлерін ұсыну	107,3	11,7	11,2	12,7	13,8	14,0	13,6	14,4	15,9

# Салалар бойынша жиынтық сұраныс (пессимистік), мың адам

	Барлығы 2023-2030	оның ішінде жылдар бойынша							
		2023	2024	2025	2026	2027	2028	2029	2030
<b>Салалар бойынша барлығы</b>	<b>1 675,3</b>	<b>169,5</b>	<b>205,1</b>	<b>213,1</b>	<b>219,9</b>	<b>223,2</b>	<b>211,0</b>	<b>208,5</b>	<b>225,1</b>
<b>Тауарларды өндіру</b>	<b>475,5</b>	<b>55,8</b>	<b>58,1</b>	<b>63,4</b>	<b>60,0</b>	<b>58,3</b>	<b>60,4</b>	<b>57,9</b>	<b>61,6</b>
Ауыл, орман және балық шаруашылығы	172,3	18,2	20,4	22,4	23,1	22,8	21,5	21,6	22,3
Өнеркәсіп	214,4	29,1	28,6	29,9	24,9	25,0	25,3	24,4	27,4
тау-кен өндіру өнеркәсібі және карьерлерді қазу	54,8	9,6	8,0	8,5	4,0	5,8	6,4	5,7	6,9
өңдеу өнеркәсібі	105,5	13,7	13,2	14,9	14,1	12,8	12,1	11,5	13,1
электр энергиясымен, газбен жабдықтау, бу беру	26,6	2,3	3,1	2,7	3,7	3,4	3,5	3,7	4,0
сумен жабдықтау; кәріз жүйесі	27,5	3,4	4,2	3,6	3,0	3,1	3,2	3,5	3,4
Құрылыс	88,8	8,6	9,2	11,1	12,1	10,5	13,6	11,9	11,9
<b>Қызмет көрсету</b>	<b>1 199,7</b>	<b>113,7</b>	<b>147,0</b>	<b>149,7</b>	<b>159,8</b>	<b>164,8</b>	<b>150,6</b>	<b>150,6</b>	<b>163,5</b>
Тауарларды тасымалдау және тарату	342,2	34,6	38,6	41,0	42,7	46,3	43,8	46,1	49,1
көтерме және бөлшек саудада сату	195,7	22,4	21,1	23,8	25,5	25,7	24,1	25,7	27,3
көлік және жинақтау	82,0	6,2	9,5	9,0	10,0	11,9	10,9	11,8	12,7
тұру және тамақтану бойынша қызмет көрсету	64,6	6,0	8,0	8,2	7,1	8,8	8,8	8,5	9,1
Бизнес-қызметтер	233,4	19,7	29,8	29,3	29,3	32,0	30,8	30,6	32,0
ақпарат және байланыс	34,2	3,2	4,3	4,3	4,2	4,7	4,6	4,7	4,3
қаржы және сақтандыру қызметі	18,9	1,1	2,2	2,2	2,8	2,4	2,3	3,1	2,8
жылжымайтын мүлікпен операциялар	50,1	4,8	6,4	6,5	6,8	6,3	6,2	6,2	7,0
кәсіби, ғылыми және техникалық қызмет	42,2	2,5	6,0	5,0	5,6	6,3	6,2	4,7	5,8
әкімшілік және қосалқы қызмет көрсету	88,0	8,1	10,8	11,3	10,0	12,4	11,5	11,9	12,1
Қоғамдық қызметтер	512,6	47,6	65,9	65,6	72,5	71,7	62,1	60,0	67,2
мемлекет. басқару ж/е қорғаныс; әлеум. қамсыз-ру	41,6	0,9	5,4	5,3	7,1	6,8	5,0	5,0	6,1
білім беру	347,2	31,9	43,6	44,7	49,0	47,2	42,9	42,0	45,9
денсаулық сақтау және әлеуметтік қызметтер	123,8	14,8	16,9	15,6	16,4	17,7	14,2	13,0	15,2
Басқа қызметтер	111,4	11,8	12,7	13,7	15,3	14,8	13,9	13,9	15,3
өнер, ойын-сауық және демалыс	23,9	3,5	3,3	3,0	3,7	3,1	2,9	2,2	2,2
көрсетілетін қызметтердің өзге де түрлерін ұсыну	87,5	8,4	9,4	10,7	11,6	11,6	11,1	11,8	13,1

# Өңірлер бойынша жиынтық сұраныс (базалық сценарий), мың адам

	Барлығы 2023-2030	оның ішінде жылдар бойынша							
		2023	2024	2025	2026	2027	2028	2029	2030
<b>Қазақстан бойынша</b>	<b>1 831,7</b>	217,4	223,6	232,0	231,8	237,3	225,6	223,4	240,5
<b>Солтүстік өңірлер</b>	<b>258,6</b>	<b>33,5</b>	<b>33,2</b>	<b>33,9</b>	<b>32,6</b>	<b>32,6</b>	<b>30,4</b>	<b>29,7</b>	<b>32,6</b>
Ақмола	86,6	10,9	10,5	11,3	11,2	11,4	9,7	10,2	11,4
Қостанай	103,7	13,3	13,8	13,7	12,9	12,2	12,7	12,3	12,9
С.-Қазақстан	68,3	9,4	9,0	8,8	8,5	9,0	8,1	7,3	8,3
<b>Орталық және шығыс өңірлер</b>	<b>383,8</b>	<b>49,7</b>	<b>49,7</b>	<b>49,2</b>	<b>48,3</b>	<b>46,7</b>	<b>44,3</b>	<b>44,9</b>	<b>51,0</b>
Абай	44,7	4,8	5,5	4,9	5,1	5,9	5,6	6,2	6,6
Қарағанды	135,7	17,7	18,6	17,4	17,6	15,7	15,3	15,4	18,1
Павлодар	97,4	14,3	12,5	12,5	12,4	11,7	10,7	10,9	12,4
Ұлытау	24,1	2,7	2,9	3,0	3,2	3,4	3,0	2,8	3,1
Ш.-Қазақстан	81,8	10,2	10,2	11,4	9,9	9,9	9,8	9,6	10,8
<b>Оңтүстік өңірлер</b>	<b>460,3</b>	<b>49,9</b>	<b>55,8</b>	<b>58,1</b>	<b>59,6</b>	<b>61,7</b>	<b>56,3</b>	<b>58,2</b>	<b>60,6</b>
Алматы	136,6	14,9	16,6	16,8	17,1	18,3	16,3	18,6	18,0
Жамбыл	99,8	12,1	11,7	11,6	13,3	13,9	11,6	12,4	13,1
Жетісу	55,8	6,1	6,7	7,4	7,3	7,5	7,5	6,5	6,9
Қызылорда	57,9	6,6	6,9	7,8	7,3	7,6	7,3	6,8	7,6
Түркістан	110,2	10,2	13,8	14,5	14,6	14,4	13,5	14,0	15,1
<b>Батыс өңірлер</b>	<b>313,7</b>	<b>38,7</b>	<b>37,3</b>	<b>41,1</b>	<b>38,5</b>	<b>43,1</b>	<b>37,8</b>	<b>38,7</b>	<b>38,4</b>
Ақтөбе	96,7	12,4	11,6	12,1	11,9	12,3	12,3	12,2	11,9
Атырау	73,3	8,6	8,3	9,5	8,5	11,9	8,0	9,4	9,2
Б.-Қазақстан	73,3	9,6	10,0	10,1	9,5	9,4	8,5	8,0	8,3
Маңғыстау	70,4	8,2	7,5	9,4	8,6	9,5	9,0	9,1	9,0
<b>Мегаполистер</b>	<b>415,4</b>	<b>45,6</b>	<b>47,5</b>	<b>49,7</b>	<b>52,9</b>	<b>53,2</b>	<b>56,8</b>	<b>51,8</b>	<b>57,9</b>
Астана қ.	124,9	14,2	15,3	14,9	14,5	16,5	16,7	15,5	17,2
Алматы қ.	208,0	24,1	22,4	25,8	26,2	27,3	27,5	25,8	28,9
Шымкент қ.	82,6	7,3	9,8	9,0	12,2	9,4	12,6	10,5	11,8

# Өңірлер бойынша жиынтық сұраныс (оптимистік), мың адам

	Барлығы 2023-2030	оның ішінде жылдар бойынша							
		2023	2024	2025	2026	2027	2028	2029	2030
<b>Қазақстан бойынша</b>	<b>1 963,2</b>	<b>239,5</b>	<b>242,0</b>	<b>251,2</b>	<b>243,6</b>	<b>251,5</b>	<b>240,3</b>	<b>238,7</b>	<b>256,4</b>
<b>Солтүстік өңірлер</b>	<b>273,3</b>	<b>36,0</b>	<b>35,3</b>	<b>36,0</b>	<b>33,9</b>	<b>34,2</b>	<b>32,0</b>	<b>31,4</b>	<b>34,4</b>
Ақмола	92,4	11,9	11,3	12,2	11,7	12,0	10,3	10,9	12,1
Қостанай	108,9	14,2	14,5	14,5	13,3	12,8	13,2	12,8	13,5
С.-Қазақстан	72,0	10,0	9,5	9,4	8,9	9,4	8,5	7,7	8,7
<b>Орталық және шығыс өңірлер</b>	<b>410,2</b>	<b>54,2</b>	<b>53,5</b>	<b>53,2</b>	<b>51,0</b>	<b>49,4</b>	<b>47,1</b>	<b>47,8</b>	<b>54,0</b>
Абай	48,2	5,4	6,0	5,4	5,4	6,3	6,0	6,6	7,0
Қарағанды	144,4	19,2	19,9	18,7	18,5	16,6	16,2	16,3	19,1
Павлодар	103,8	15,4	13,4	13,5	13,1	12,3	11,4	11,6	13,2
Ұлытау	26,1	3,0	3,2	3,3	3,5	3,6	3,2	3,0	3,3
Ш.-Қазақстан	87,7	11,2	11,1	12,3	10,5	10,5	10,4	10,2	11,5
<b>Оңтүстік өңірлер</b>	<b>493,8</b>	<b>55,5</b>	<b>60,5</b>	<b>62,9</b>	<b>62,5</b>	<b>65,4</b>	<b>60,1</b>	<b>62,2</b>	<b>64,7</b>
Алматы	146,7	16,6	18,0	18,2	18,0	19,4	17,4	19,8	19,2
Жамбыл	106,7	13,3	12,7	12,6	13,9	14,7	12,4	13,2	13,9
Жетісу	60,2	6,8	7,3	8,0	7,7	8,0	8,0	7,0	7,4
Қызылорда	62,2	7,3	7,5	8,4	7,6	8,1	7,8	7,3	8,1
Түркістан	118,0	11,5	14,9	15,7	15,2	15,3	14,4	14,9	16,0
<b>Батыс өңірлер</b>	<b>335,6</b>	<b>42,4</b>	<b>40,4</b>	<b>44,3</b>	<b>40,4</b>	<b>45,5</b>	<b>40,3</b>	<b>41,3</b>	<b>41,1</b>
Ақтөбе	103,1	13,4	12,5	13,0	12,5	13,0	13,0	12,9	12,7
Атырау	78,5	9,5	9,0	10,3	8,9	12,5	8,6	10,0	9,8
Б.-Қазақстан	77,8	10,3	10,6	10,7	9,9	9,9	9,0	8,5	8,8
Маңғыстау	76,2	9,2	8,3	10,3	9,1	10,1	9,7	9,8	9,7
<b>Мегаполистер</b>	<b>450,3</b>	<b>51,4</b>	<b>52,3</b>	<b>54,7</b>	<b>55,9</b>	<b>57,1</b>	<b>60,8</b>	<b>56,0</b>	<b>62,2</b>
Астана қ.	135,5	16,0	16,8	16,5	15,4	17,6	17,9	16,8	18,5
Алматы қ.	224,8	26,9	24,7	28,2	27,6	29,2	29,4	27,8	31,0
Шымкент қ.	90,1	8,5	10,8	10,0	12,9	10,2	13,5	11,4	12,7

# Өңірлер бойынша жиынтық сұраныс (пессимистік), мың адам

	Барлығы 2023-2030	оның ішінде жылдар бойынша							
		2023	2024	2025	2026	2027	2028	2029	2030
<b>Қазақстан бойынша</b>	<b>1 675,3</b>	<b>169,5</b>	<b>205,1</b>	<b>213,1</b>	<b>219,9</b>	<b>223,2</b>	<b>211,0</b>	<b>208,5</b>	<b>225,1</b>
<b>Солтүстік өңірлер</b>	<b>241,3</b>	<b>28,3</b>	<b>31,1</b>	<b>31,8</b>	<b>31,2</b>	<b>31,1</b>	<b>28,8</b>	<b>28,1</b>	<b>30,9</b>
Ақмола	79,9	8,9	9,6	10,5	10,6	10,8	9,1	9,6	10,8
Қостанай	97,4	11,3	13,0	13,0	12,4	11,7	12,1	11,7	12,3
С.-Қазақстан	64,0	8,0	8,5	8,3	8,2	8,6	7,6	6,9	7,9
<b>Орталық және шығыс өңірлер</b>	<b>353,2</b>	<b>40,6</b>	<b>45,8</b>	<b>45,3</b>	<b>45,7</b>	<b>44,0</b>	<b>41,5</b>	<b>42,1</b>	<b>48,2</b>
Абай	40,6	3,5	5,1	4,5	4,9	5,6	5,2	5,8	6,2
Қарағанды	125,4	14,6	17,3	16,1	16,7	14,8	14,3	14,4	17,1
Павлодар	90,2	12,2	11,5	11,6	11,8	11,1	10,1	10,3	11,8
Ұлытау	22,0	2,1	2,6	2,7	3,0	3,3	2,8	2,6	2,9
Ш.-Қазақстан	75,1	8,2	9,4	10,6	9,3	9,3	9,2	9,0	10,2
<b>Оңтүстік өңірлер</b>	<b>420,1</b>	<b>37,5</b>	<b>51,2</b>	<b>53,3</b>	<b>56,6</b>	<b>58,1</b>	<b>52,5</b>	<b>54,3</b>	<b>56,6</b>
Алматы	125,0	11,5	15,3	15,4	16,1	17,2	15,2	17,5	16,9
Жамбыл	91,3	9,5	10,7	10,6	12,7	13,2	10,8	11,6	12,2
Жетісу	50,6	4,4	6,1	6,8	7,0	7,0	7,0	6,0	6,4
Қызылорда	52,7	5,0	6,4	7,2	6,9	7,1	6,8	6,3	7,1
Түркістан	100,5	7,1	12,7	13,4	13,9	13,5	12,6	13,1	14,1
<b>Батыс өңірлер</b>	<b>286,8</b>	<b>30,1</b>	<b>34,2</b>	<b>37,9</b>	<b>36,6</b>	<b>40,6</b>	<b>35,3</b>	<b>36,2</b>	<b>35,8</b>
Ақтөбе	89,0	9,9	10,7	11,1	11,4	11,6	11,6	11,5	11,1
Атырау	66,8	6,4	7,5	8,8	8,1	11,3	7,4	8,7	8,6
Б.-Қазақстан	67,6	7,8	9,3	9,4	9,0	8,8	8,0	7,5	7,7
Маңғыстау	63,5	6,0	6,7	8,6	8,2	8,8	8,4	8,5	8,3
<b>Мегаполистер</b>	<b>373,8</b>	<b>33,0</b>	<b>42,7</b>	<b>44,8</b>	<b>49,7</b>	<b>49,4</b>	<b>52,8</b>	<b>47,8</b>	<b>53,6</b>
Астана қ.	111,8	10,1	13,8	13,4	13,6	15,3	15,5	14,3	15,9
Алматы қ.	187,7	17,8	20,1	23,3	24,6	25,5	25,6	23,9	26,9
Шымкент қ.	74,4	5,0	8,9	8,1	11,5	8,6	11,7	9,7	10,9

# Салалар бойынша жаңа сұраныс (базалық сценарий), мың адам

	Барлығы 2023-2030	оның ішінде жылдар бойынша							
		2023	2024	2025	2026	2027	2028	2029	2030
<b>Салалар бойынша барлығы</b>	<b>883,3</b>	<b>106,3</b>	<b>102,8</b>	<b>107,6</b>	<b>102,3</b>	<b>112,3</b>	<b>114,8</b>	<b>117,3</b>	<b>120,0</b>
<b>Тауарларды өндіру</b>	<b>178,2</b>	<b>24,9</b>	<b>24,2</b>	<b>24,7</b>	<b>20,0</b>	<b>20,6</b>	<b>20,9</b>	<b>21,3</b>	<b>21,6</b>
Ауыл, орман және балық шаруашылығы	91,0	9,3	10,0	10,7	11,2	12,0	12,3	12,5	12,8
Өнеркәсіп	57,1	11,9	10,4	10,2	5,1	4,8	4,9	4,9	4,9
тау-кен өндіру өнеркәсібі және карьерлерді қазу	13,9	5,1	3,7	3,3	-1,8	0,9	0,9	0,9	0,9
өңдеу өнеркәсібі	32,1	5,4	5,5	5,5	5,6	2,5	2,5	2,5	2,5
электр энергиясымен, газбен жабдықтау, бу беру	0,9	0,0	0,0	0,1	0,0	0,2	0,2	0,2	0,2
сумен жабдықтау; кәріз жүйесі	10,2	1,4	1,3	1,3	1,3	1,2	1,3	1,3	1,3
Құрылыс	30,1	3,7	3,7	3,7	3,8	3,8	3,8	3,8	3,9
<b>Қызмет көрсету</b>	<b>705,1</b>	<b>81,4</b>	<b>78,7</b>	<b>82,9</b>	<b>82,3</b>	<b>91,6</b>	<b>93,9</b>	<b>96,0</b>	<b>98,4</b>
Тауарларды тасымалдау және тарату	187,9	22,7	19,4	20,1	20,9	25,3	25,9	26,5	27,0
көтерме және бөлшек саудада сату	112,7	14,9	11,3	11,8	13,2	15,0	15,3	15,5	15,8
көлік және жинақтау	24,1	2,3	2,3	2,1	2,7	3,6	3,7	3,7	3,8
тұру және тамақтану бойынша қызмет көрсету	51,1	5,6	5,8	6,2	5,0	6,7	7,0	7,2	7,5
Бизнес-қызметтер	141,6	16,1	16,6	17,4	14,8	18,5	19,0	19,4	19,9
ақпарат және байланыс	22,5	2,4	2,6	2,8	2,3	3,0	3,1	3,1	3,2
қаржы және сақтандыру қызметі	6,2	0,8	0,8	0,8	0,8	0,8	0,8	0,8	0,8
жылжымайтын мүлікпен операциялар	38,1	4,3	4,4	4,5	4,7	4,8	5,0	5,1	5,3
кәсіби, ғылыми және техникалық қызмет	21,5	2,6	2,6	2,6	2,7	2,7	2,7	2,8	2,8
әкімшілік және қосалқы қызмет көрсету	53,3	6,1	6,3	6,7	4,4	7,2	7,4	7,6	7,8
Қоғамдық қызметтер	291,8	33,8	34,6	35,3	36,0	36,8	37,6	38,4	39,2
мемлекет. басқару ж/е қорғаныс; әлеум. қамсыз-ру	0,6	0,1	0,1	0,1	0,1	0,1	0,1	0,1	0,1
білім беру	228,1	26,3	26,9	27,5	28,1	28,8	29,5	30,2	30,9
денсаулық сақтау және әлеуметтік қызметтер	63,1	7,5	7,6	7,7	7,8	8,0	8,1	8,2	8,3
Басқа қызметтер	83,7	8,7	8,1	10,1	10,6	10,9	11,3	11,8	12,2
өнер, ойын-сауық және демалыс	10,0	1,2	1,2	1,2	1,2	1,2	1,3	1,3	1,3
көрсетілетін қызметтердің өзге де түрлерін ұсыну	73,8	7,5	6,9	8,9	9,3	9,7	10,1	10,5	10,9

# Салалар бойынша жаңа сұраныс (оптимистік), мың адам

	Барлығы 2023-2030	оның ішінде жылдар бойынша							
		2023	2024	2025	2026	2027	2028	2029	2030
<b>Салалар бойынша барлығы</b>	<b>1 014,8</b>	<b>128,4</b>	<b>121,2</b>	<b>126,7</b>	<b>114,1</b>	<b>126,5</b>	<b>129,5</b>	<b>132,6</b>	<b>135,8</b>
<b>Тауарларды өндіру</b>	<b>207,6</b>	<b>30,3</b>	<b>29,1</b>	<b>29,8</b>	<b>23,7</b>	<b>23,1</b>	<b>23,4</b>	<b>23,9</b>	<b>24,3</b>
Ауыл, орман және балық шаруашылығы	93,2	9,7	10,3	11,1	11,3	12,2	12,5	12,8	13,1
Өнеркәсіп	77,9	15,6	14,1	14,0	8,3	6,4	6,4	6,5	6,6
тау-кен өндіру өнеркәсібі және карьерлерді қазу	16,0	5,6	4,0	3,7	-1,7	1,1	1,1	1,1	1,1
өңдеу өнеркәсібі	47,9	8,2	8,3	8,5	8,6	3,5	3,5	3,6	3,6
электр энергиясымен, газбен жабдықтау, бу беру	3,0	0,4	0,3	0,4	0,0	0,4	0,4	0,4	0,5
сумен жабдықтау; кәріз жүйесі	11,0	1,4	1,4	1,4	1,4	1,3	1,4	1,4	1,4
Құрылыс	36,5	4,9	4,7	4,7	4,1	4,5	4,5	4,5	4,6
<b>Қызмет көрсету</b>	<b>807,3</b>	<b>98,1</b>	<b>92,1</b>	<b>96,9</b>	<b>90,4</b>	<b>103,4</b>	<b>106,0</b>	<b>108,7</b>	<b>111,6</b>
Тауарларды тасымалдау және тарату	203,6	25,7	21,7	22,4	21,8	27,1	27,7	28,3	29,0
көтерме және бөлшек саудада сату	120,8	16,4	12,5	13,0	13,6	15,9	16,2	16,5	16,8
көлік және жинақтау	28,4	3,1	2,9	2,7	3,0	4,1	4,1	4,2	4,2
тұру және тамақтану бойынша қызмет көрсету	54,5	6,2	6,3	6,7	5,2	7,1	7,4	7,7	8,0
Бизнес-қызметтер	157,5	19,0	18,8	19,7	15,7	20,3	20,8	21,3	21,8
ақпарат және байланыс	25,1	2,9	2,9	3,1	2,4	3,3	3,4	3,5	3,6
қаржы және сақтандыру қызметі	7,7	1,1	1,0	1,0	0,9	0,9	0,9	1,0	1,0
жылжымайтын мүлікпен операциялар	40,8	4,7	4,8	4,9	4,8	5,1	5,3	5,5	5,7
кәсіби, ғылыми және техникалық қызмет	24,8	3,2	3,1	3,1	2,8	3,1	3,1	3,1	3,2
әкімшілік және қосалқы қызмет көрсету	59,0	7,1	7,1	7,5	4,7	7,8	8,0	8,3	8,5
Қоғамдық қызметтер	346,7	42,5	41,9	42,9	40,6	43,2	44,2	45,2	46,3
мемлекет. басқару ж/е қорғаныс; әлеум. қамсыз-ру	9,3	2,0	1,5	1,5	0,5	1,0	1,0	1,0	1,0
білім беру	252,4	30,5	30,3	31,1	29,6	31,5	32,3	33,1	34,0
денсаулық сақтау және әлеуметтік қызметтер	85,0	9,9	10,1	10,3	10,5	10,7	10,9	11,1	11,3
Басқа қызметтер	99,5	11,0	9,7	11,8	12,3	12,8	13,4	13,9	14,5
өнер, ойын-сауық және демалыс	15,6	1,8	1,9	1,9	1,9	2,0	2,0	2,0	2,1
көрсетілетін қызметтердің өзге де түрлерін ұсыну	83,8	9,1	7,8	9,9	10,4	10,9	11,4	11,9	12,4

# Салалар бойынша жаңа сұраныс (пессимистік), мың адам

	Барлығы 2023-2030	оның ішінде жылдар бойынша							
		2023	2024	2025	2026	2027	2028	2029	2030
<b>Салалар бойынша барлығы</b>	<b>726,8</b>	<b>58,4</b>	<b>84,2</b>	<b>88,6</b>	<b>90,4</b>	<b>98,1</b>	<b>100,2</b>	<b>102,4</b>	<b>104,6</b>
<b>Тауарларды өндіру</b>	<b>144,7</b>	<b>14,9</b>	<b>19,2</b>	<b>19,8</b>	<b>16,3</b>	<b>18,1</b>	<b>18,5</b>	<b>18,8</b>	<b>19,1</b>
Ауыл, орман және балық шаруашылығы	<b>88,0</b>	<b>8,3</b>	<b>9,7</b>	<b>10,4</b>	<b>11,1</b>	<b>11,7</b>	<b>12,0</b>	<b>12,3</b>	<b>12,5</b>
Өнеркәсіп	<b>35,7</b>	<b>6,6</b>	<b>6,9</b>	<b>6,7</b>	<b>1,9</b>	<b>3,4</b>	<b>3,4</b>	<b>3,4</b>	<b>3,5</b>
тау-кен өндіру өнеркәсібі және карьерлерді қазу	<b>10,9</b>	<b>3,9</b>	<b>3,3</b>	<b>3,0</b>	<b>-1,9</b>	<b>0,7</b>	<b>0,7</b>	<b>0,7</b>	<b>0,7</b>
өңдеу өнеркәсібі	<b>16,5</b>	<b>2,5</b>	<b>2,6</b>	<b>2,6</b>	<b>2,6</b>	<b>1,5</b>	<b>1,5</b>	<b>1,6</b>	<b>1,6</b>
электр энергиясымен, газбен жабдықтау, бу беру	<b>-1,5</b>	<b>-1,2</b>	<b>-0,2</b>	<b>-0,1</b>	<b>0,0</b>	<b>0,0</b>	<b>0,0</b>	<b>0,0</b>	<b>0,0</b>
сумен жабдықтау; кәріз жүйесі	<b>9,9</b>	<b>1,3</b>	<b>1,2</b>	<b>1,2</b>	<b>1,2</b>	<b>1,2</b>	<b>1,2</b>	<b>1,2</b>	<b>1,2</b>
Құрылыс	<b>20,9</b>	<b>0,0</b>	<b>2,6</b>	<b>2,6</b>	<b>3,4</b>	<b>3,0</b>	<b>3,1</b>	<b>3,1</b>	<b>3,1</b>
<b>Қызмет көрсету</b>	<b>582,2</b>	<b>43,5</b>	<b>65,0</b>	<b>68,8</b>	<b>74,1</b>	<b>80,0</b>	<b>81,7</b>	<b>83,6</b>	<b>85,5</b>
Тауарларды тасымалдау және тарату	<b>166,4</b>	<b>14,7</b>	<b>17,0</b>	<b>17,6</b>	<b>19,9</b>	<b>23,5</b>	<b>24,0</b>	<b>24,5</b>	<b>25,0</b>
көтерме және бөлшек саудада сату	<b>101,5</b>	<b>10,6</b>	<b>10,1</b>	<b>10,6</b>	<b>12,7</b>	<b>14,0</b>	<b>14,3</b>	<b>14,5</b>	<b>14,8</b>
көлік және жинақтау	<b>18,4</b>	<b>0,0</b>	<b>1,6</b>	<b>1,4</b>	<b>2,5</b>	<b>3,2</b>	<b>3,2</b>	<b>3,2</b>	<b>3,3</b>
тұру және тамақтану бойынша қызмет көрсету	<b>46,5</b>	<b>4,1</b>	<b>5,3</b>	<b>5,7</b>	<b>4,8</b>	<b>6,3</b>	<b>6,5</b>	<b>6,7</b>	<b>7,0</b>
Бизнес-қызметтер	<b>120,2</b>	<b>8,2</b>	<b>14,2</b>	<b>14,9</b>	<b>13,8</b>	<b>16,7</b>	<b>17,1</b>	<b>17,5</b>	<b>17,8</b>
ақпарат және байланыс	<b>19,1</b>	<b>1,1</b>	<b>2,2</b>	<b>2,4</b>	<b>2,1</b>	<b>2,7</b>	<b>2,8</b>	<b>2,8</b>	<b>2,9</b>
қаржы және сақтандыру қызметі	<b>4,1</b>	<b>0,0</b>	<b>0,5</b>	<b>0,5</b>	<b>0,7</b>	<b>0,6</b>	<b>0,6</b>	<b>0,6</b>	<b>0,6</b>
жылжымайтын мүлікпен операциялар	<b>34,5</b>	<b>3,0</b>	<b>4,0</b>	<b>4,1</b>	<b>4,5</b>	<b>4,5</b>	<b>4,6</b>	<b>4,8</b>	<b>4,9</b>
кәсіби, ғылыми және техникалық қызмет	<b>16,9</b>	<b>0,8</b>	<b>2,1</b>	<b>2,1</b>	<b>2,5</b>	<b>2,3</b>	<b>2,3</b>	<b>2,4</b>	<b>2,4</b>
әкімшілік және қосалқы қызмет көрсету	<b>45,7</b>	<b>3,3</b>	<b>5,4</b>	<b>5,8</b>	<b>4,0</b>	<b>6,5</b>	<b>6,7</b>	<b>6,9</b>	<b>7,0</b>
Қоғамдық қызметтер	<b>227,0</b>	<b>14,3</b>	<b>27,3</b>	<b>27,8</b>	<b>31,5</b>	<b>30,6</b>	<b>31,2</b>	<b>31,9</b>	<b>32,5</b>
мемлекет. басқару ж/е қорғаныс; әлеум. қамсыз-ру	<b>-10,2</b>	<b>-5,1</b>	<b>-1,1</b>	<b>-1,1</b>	<b>-0,2</b>	<b>-0,7</b>	<b>-0,7</b>	<b>-0,7</b>	<b>-0,7</b>
білім беру	<b>195,3</b>	<b>14,3</b>	<b>23,3</b>	<b>23,8</b>	<b>26,5</b>	<b>26,0</b>	<b>26,5</b>	<b>27,1</b>	<b>27,7</b>
денсаулық сақтау және әлеуметтік қызметтер	<b>42,0</b>	<b>5,1</b>	<b>5,1</b>	<b>5,2</b>	<b>5,2</b>	<b>5,3</b>	<b>5,3</b>	<b>5,4</b>	<b>5,4</b>
Басқа қызметтер	<b>68,5</b>	<b>6,3</b>	<b>6,5</b>	<b>8,5</b>	<b>8,8</b>	<b>9,1</b>	<b>9,4</b>	<b>9,7</b>	<b>10,1</b>
өнер, ойын-сауық және демалыс	<b>4,5</b>	<b>0,5</b>	<b>0,6</b>	<b>0,6</b>	<b>0,6</b>	<b>0,6</b>	<b>0,6</b>	<b>0,6</b>	<b>0,6</b>
көрсетілетін қызметтердің өзге де түрлерін ұсыну	<b>64,0</b>	<b>5,8</b>	<b>6,0</b>	<b>7,9</b>	<b>8,2</b>	<b>8,5</b>	<b>8,9</b>	<b>9,2</b>	<b>9,5</b>

# Өңірлер бойынша жаңа сұраныс (базалық сценарий), мың адам

	Барлығы 2023-2030	оның ішінде жылдар бойынша							
		2023	2024	2025	2026	2027	2028	2029	2030
<b>Қазақстан бойынша</b>	<b>883,3</b>	<b>106,3</b>	<b>102,8</b>	<b>107,6</b>	<b>102,3</b>	<b>112,3</b>	<b>114,8</b>	<b>117,3</b>	<b>120,0</b>
<b>Солтүстік өңірлер</b>	<b>105,5</b>	<b>12,6</b>	<b>12,2</b>	<b>12,8</b>	<b>12,4</b>	<b>13,4</b>	<b>13,7</b>	<b>14,0</b>	<b>14,3</b>
Ақмола	36,7	4,3	4,3	4,5	4,4	4,7	4,8	4,9	5,0
Қостанай	41,2	5,1	4,8	5,0	4,7	5,2	5,3	5,4	5,6
С.-Қазақстан	27,6	3,2	3,1	3,3	3,3	3,5	3,6	3,7	3,8
<b>Орталық және шығыс өңірлер</b>	<b>153,7</b>	<b>19,6</b>	<b>18,6</b>	<b>19,2</b>	<b>17,5</b>	<b>19,1</b>	<b>19,5</b>	<b>19,9</b>	<b>20,3</b>
Абай	20,9	2,5	2,4	2,5	2,4	2,7	2,7	2,8	2,8
Қарағанды	51,2	6,7	6,3	6,5	5,6	6,3	6,5	6,6	6,7
Павлодар	38,7	4,8	4,6	4,8	4,6	4,8	4,9	5,0	5,1
Ұлытау	8,9	1,2	1,2	1,2	1,0	1,1	1,1	1,1	1,1
Ш.-Қазақстан	34,0	4,3	4,1	4,2	3,9	4,2	4,3	4,4	4,5
<b>Оңтүстік өңірлер</b>	<b>237,0</b>	<b>27,5</b>	<b>27,4</b>	<b>28,7</b>	<b>28,3</b>	<b>30,2</b>	<b>30,9</b>	<b>31,6</b>	<b>32,4</b>
Алматы	67,7	7,8	7,6	8,1	8,2	8,7	8,9	9,1	9,3
Жамбыл	47,1	5,5	5,5	5,7	5,6	6,0	6,1	6,3	6,4
Жетісу	27,4	3,2	3,2	3,3	3,3	3,5	3,6	3,7	3,7
Қызылорда	29,2	3,5	3,4	3,6	3,4	3,7	3,8	3,9	4,0
Түркістан	65,6	7,5	7,7	7,9	7,9	8,4	8,6	8,8	9,0
<b>Батыс өңірлер</b>	<b>149,2</b>	<b>18,7</b>	<b>17,8</b>	<b>18,5</b>	<b>16,2</b>	<b>18,9</b>	<b>19,3</b>	<b>19,7</b>	<b>20,1</b>
Ақтөбе	43,0	5,6	5,2	5,4	4,6	5,4	5,5	5,6	5,7
Атырау	37,3	4,5	4,4	4,6	4,0	4,8	4,9	5,0	5,1
Б.-Қазақстан	31,6	3,8	3,7	3,9	3,7	4,0	4,1	4,2	4,3
Маңғыстау	37,2	4,8	4,6	4,7	3,9	4,7	4,8	4,9	5,0
<b>Мегаполистер</b>	<b>237,8</b>	<b>27,9</b>	<b>26,8</b>	<b>28,4</b>	<b>27,9</b>	<b>30,6</b>	<b>31,4</b>	<b>32,1</b>	<b>32,8</b>
Астана қ.	70,2	8,2	8,0	8,4	8,1	9,1	9,3	9,5	9,7
Алматы қ.	119,8	14,2	13,5	14,2	14,0	15,4	15,8	16,1	16,5
Шымкент қ.	47,9	5,4	5,3	5,8	5,7	6,1	6,3	6,5	6,7

# Өңірлер бойынша жаңа сұраныс (оптимистік), мың адам

	Барлығы 2023-2030	оның ішінде жылдар бойынша							
		2023	2024	2025	2026	2027	2028	2029	2030
<b>Қазақстан бойынша</b>	<b>1 014,8</b>	<b>128,4</b>	<b>121,2</b>	<b>126,7</b>	<b>114,1</b>	<b>126,5</b>	<b>129,5</b>	<b>132,6</b>	<b>135,8</b>
<b>Солтүстік өңірлер</b>	<b>120,2</b>	<b>15,1</b>	<b>14,3</b>	<b>14,9</b>	<b>13,7</b>	<b>15,0</b>	<b>15,3</b>	<b>15,7</b>	<b>16,1</b>
Ақмола	42,5	5,3	5,1	5,3	4,9	5,3	5,4	5,5	5,7
Қостанай	46,4	6,0	5,6	5,8	5,1	5,8	5,9	6,0	6,2
С.-Қазақстан	31,3	3,8	3,6	3,8	3,7	3,9	4,0	4,1	4,2
<b>Орталық және шығыс өңірлер</b>	<b>180,1</b>	<b>24,0</b>	<b>22,5</b>	<b>23,2</b>	<b>20,2</b>	<b>21,8</b>	<b>22,3</b>	<b>22,8</b>	<b>23,3</b>
Абай	24,4	3,1	2,9	3,0	2,7	3,0	3,1	3,2	3,3
Қарағанды	59,9	8,2	7,6	7,8	6,5	7,2	7,4	7,5	7,7
Павлодар	45,1	5,9	5,6	5,8	5,3	5,5	5,6	5,7	5,8
Ұлытау	10,8	1,5	1,4	1,5	1,3	1,2	1,3	1,3	1,3
Ш.-Қазақстан	39,9	5,3	5,0	5,1	4,5	4,8	5,0	5,1	5,2
<b>Оңтүстік өңірлер</b>	<b>270,6</b>	<b>33,1</b>	<b>32,0</b>	<b>33,5</b>	<b>31,2</b>	<b>33,9</b>	<b>34,7</b>	<b>35,6</b>	<b>36,5</b>
Алматы	77,8	9,5	9,0	9,6	9,1	9,8	10,0	10,3	10,5
Жамбыл	54,0	6,7	6,4	6,7	6,2	6,7	6,9	7,1	7,3
Жетісу	31,8	3,9	3,8	3,9	3,7	4,0	4,1	4,2	4,3
Қызылорда	33,5	4,2	4,0	4,2	3,7	4,2	4,3	4,4	4,5
Түркістан	73,5	8,8	8,8	9,1	8,5	9,3	9,5	9,7	9,9
<b>Батыс өңірлер</b>	<b>171,2</b>	<b>22,5</b>	<b>20,9</b>	<b>21,7</b>	<b>18,0</b>	<b>21,3</b>	<b>21,7</b>	<b>22,2</b>	<b>22,8</b>
Ақтөбе	49,5	6,7	6,1	6,3	5,1	6,1	6,2	6,3	6,5
Атырау	42,5	5,4	5,1	5,3	4,4	5,4	5,5	5,6	5,8
Б.-Қазақстан	36,2	4,5	4,3	4,5	4,1	4,5	4,6	4,7	4,9
Маңғыстау	43,0	5,8	5,4	5,6	4,4	5,3	5,4	5,5	5,7
<b>Мегаполистер</b>	<b>272,7</b>	<b>33,7</b>	<b>31,5</b>	<b>33,3</b>	<b>30,9</b>	<b>34,5</b>	<b>35,3</b>	<b>36,2</b>	<b>37,1</b>
Астана қ.	80,8	10,0	9,5	9,9	9,0	10,2	10,5	10,7	11,0
Алматы қ.	136,6	17,0	15,8	16,6	15,5	17,3	17,7	18,1	18,6
Шымкент қ.	55,3	6,7	6,3	6,8	6,4	7,0	7,2	7,4	7,6

# Өңірлер бойынша жаңа сұраныс (пессимистік), мың адам

	Барлығы 2023-2030	оның ішінде жылдар бойынша							
		2023	2024	2025	2026	2027	2028	2029	2030
<b>Қазақстан бойынша</b>	<b>726,8</b>	<b>58,4</b>	<b>84,2</b>	<b>88,6</b>	<b>90,4</b>	<b>98,1</b>	<b>100,2</b>	<b>102,4</b>	<b>104,6</b>
<b>Солтүстік өңірлер</b>	<b>88,2</b>	<b>7,4</b>	<b>10,1</b>	<b>10,7</b>	<b>11,0</b>	<b>11,9</b>	<b>12,1</b>	<b>12,4</b>	<b>12,6</b>
Ақмола	30,0	2,4	3,4	3,6	3,8	4,1	4,2	4,2	4,3
Қостанай	34,9	3,2	4,1	4,3	4,2	4,7	4,8	4,8	4,9
С.-Қазақстан	23,2	1,8	2,6	2,7	3,0	3,1	3,2	3,3	3,4
<b>Орталық және шығыс өңірлер</b>	<b>123,2</b>	<b>10,4</b>	<b>14,7</b>	<b>15,3</b>	<b>14,9</b>	<b>16,4</b>	<b>16,8</b>	<b>17,1</b>	<b>17,5</b>
Абай	16,7	1,2	2,0	2,0	2,1	2,3	2,3	2,4	2,4
Қарағанды	41,0	3,6	5,0	5,2	4,7	5,4	5,5	5,7	5,8
Павлодар	31,4	2,7	3,7	3,8	4,0	4,2	4,3	4,4	4,4
Ұлытау	6,8	0,6	0,9	0,9	0,8	0,9	0,9	0,9	0,9
Ш.-Қазақстан	27,3	2,3	3,2	3,4	3,3	3,6	3,7	3,8	3,9
<b>Оңтүстік өңірлер</b>	<b>196,9</b>	<b>15,1</b>	<b>22,7</b>	<b>23,9</b>	<b>25,4</b>	<b>26,5</b>	<b>27,1</b>	<b>27,8</b>	<b>28,4</b>
Алматы	56,2	4,4	6,3	6,7	7,2	7,6	7,8	8,0	8,2
Жамбыл	38,6	2,9	4,5	4,7	5,0	5,2	5,3	5,4	5,5
Жетісу	22,2	1,5	2,6	2,7	2,9	3,0	3,1	3,2	3,2
Қызылорда	23,9	1,9	2,9	3,0	3,0	3,2	3,3	3,4	3,4
Түркістан	56,0	4,5	6,6	6,8	7,2	7,5	7,7	7,8	8,0
<b>Батыс өңірлер</b>	<b>122,4</b>	<b>10,2</b>	<b>14,7</b>	<b>15,3</b>	<b>14,3</b>	<b>16,4</b>	<b>16,8</b>	<b>17,2</b>	<b>17,5</b>
Ақтөбе	35,3	3,2	4,3	4,4	4,0	4,7	4,8	4,9	5,0
Атырау	30,8	2,4	3,6	3,8	3,6	4,2	4,3	4,4	4,5
Б.-Қазақстан	26,0	2,1	3,0	3,2	3,3	3,5	3,6	3,7	3,7
Маңғыстау	30,3	2,6	3,7	3,9	3,4	4,0	4,1	4,2	4,3
<b>Мегаполистер</b>	<b>196,2</b>	<b>15,3</b>	<b>22,0</b>	<b>23,4</b>	<b>24,7</b>	<b>26,8</b>	<b>27,4</b>	<b>28,0</b>	<b>28,6</b>
Астана қ.	57,1	4,1	6,5	6,8	7,2	7,9	8,0	8,2	8,4
Алматы қ.	99,5	8,0	11,1	11,8	12,5	13,6	13,9	14,2	14,5
Шымкент қ.	39,6	3,2	4,4	4,9	5,0	5,3	5,5	5,6	5,8

# Салалар бойынша ауыстыру сұранысы, мың адам

	Барлығы 2023-2030	оның ішінде жылдар бойынша							
		2023	2024	2025	2026	2027	2028	2029	2030
<b>Салалар бойынша барлығы</b>	<b>948,4</b>	<b>111,1</b>	<b>120,8</b>	<b>124,5</b>	<b>129,5</b>	<b>125,1</b>	<b>110,8</b>	<b>106,1</b>	<b>120,5</b>
<b>Тауарларды өндіру</b>	<b>330,9</b>	<b>40,9</b>	<b>38,9</b>	<b>43,6</b>	<b>43,7</b>	<b>40,2</b>	<b>41,9</b>	<b>39,1</b>	<b>42,4</b>
Ауыл, орман және балық шаруашылығы	84,2	9,9	10,7	12,0	12,0	11,1	9,5	9,3	9,7
Өнеркәсіп	178,7	22,5	21,7	23,2	23,0	21,6	21,9	21,0	23,9
тау-кен өндіру өнеркәсібі және карьерлерді қазу өңдеу өнеркәсібі	43,9	5,7	4,7	5,6	5,9	5,1	5,7	5,0	6,2
электр энергиясымен, газбен жабдықтау, бу беру сумен жабдықтау; кәріз жүйесі	89,1	11,2	10,7	12,4	11,5	11,2	10,5	10,0	11,5
электр энергиясымен, газбен жабдықтау, бу беру сумен жабдықтау; кәріз жүйесі	28,1	3,6	3,3	2,8	3,7	3,4	3,5	3,7	4,0
сумен жабдықтау; кәріз жүйесі	17,6	2,1	2,9	2,4	1,8	1,9	2,0	2,3	2,1
Құрылыс	67,9	8,5	6,5	8,5	8,7	7,5	10,5	8,8	8,8
<b>Қызмет көрсету</b>	<b>617,5</b>	<b>70,2</b>	<b>81,9</b>	<b>80,8</b>	<b>85,8</b>	<b>84,9</b>	<b>68,9</b>	<b>67,1</b>	<b>78,1</b>
Тауарларды тасымалдау және тарату	175,8	19,9	21,6	23,4	22,8	22,8	19,8	21,6	24,1
көтерме және бөлшек саудада сату	94,1	11,8	11,1	13,2	12,9	11,6	9,9	11,2	12,5
көлік және жинақтау	63,6	6,1	7,9	7,6	7,5	8,7	7,7	8,6	9,5
тұру және тамақтану бойынша қызмет көрсету	18,1	1,9	2,7	2,6	2,4	2,4	2,3	1,8	2,1
Бизнес-қызметтер	113,2	11,5	15,6	14,4	15,5	15,3	13,7	13,1	14,1
ақпарат және байланыс	15,1	2,1	2,1	1,9	2,0	1,9	1,8	1,8	1,4
қаржы және сақтандыру қызметі	14,8	1,1	1,7	1,7	2,1	1,8	1,7	2,5	2,2
жылжымайтын мүлікпен операциялар	15,6	1,7	2,4	2,4	2,3	1,8	1,6	1,4	2,1
кәсіби, ғылыми және техникалық қызмет	25,3	1,7	3,9	2,9	3,2	4,0	3,9	2,4	3,4
әкімшілік және қосалқы қызмет көрсету	42,4	4,8	5,4	5,5	5,9	5,8	4,8	5,1	5,1
Қоғамдық қызметтер	285,6	33,3	38,6	37,8	41,0	41,1	30,9	28,2	34,7
мемлекет. басқару ж/е қорғаныс; әлеум. қамсыз-ру	51,8	6,0	6,5	6,5	7,3	7,4	5,7	5,6	6,8
білім беру	151,9	17,6	20,3	20,9	22,5	21,2	16,3	14,9	18,2
денсаулық сақтау және әлеуметтік қызметтер	81,8	9,7	11,8	10,4	11,2	12,5	8,8	7,6	9,7
Басқа қызметтер	42,9	5,5	6,2	5,2	6,5	5,7	4,5	4,2	5,2
өнер, ойын-сауық және демалыс	19,4	2,9	2,8	2,5	3,1	2,6	2,3	1,6	1,6
көрсетілетін қызметтердің өзге де түрлерін ұсыну	23,5	2,6	3,4	2,7	3,4	3,1	2,2	2,6	3,5

# Өңірлер бойынша ауыстыру сұранысы, мың адам

	Барлығы 2023-2030	оның ішінде жылдар бойынша							
		2023	2024	2025	2026	2027	2028	2029	2030
<b>Қазақстан бойынша</b>	<b>948,4</b>	<b>111,1</b>	<b>120,8</b>	<b>124,5</b>	<b>129,5</b>	<b>125,1</b>	<b>110,8</b>	<b>106,1</b>	<b>120,5</b>
<b>Солтүстік өңірлер</b>	<b>153,1</b>	<b>20,9</b>	<b>21,0</b>	<b>21,1</b>	<b>20,2</b>	<b>19,2</b>	<b>16,7</b>	<b>15,7</b>	<b>18,3</b>
Ақмола	49,8	6,6	6,2	6,9	6,8	6,7	4,9	5,3	6,4
Қостанай	62,5	8,2	8,9	8,7	8,2	7,0	7,3	6,8	7,4
С.-Қазақстан	40,8	6,2	5,8	5,6	5,2	5,5	4,4	3,6	4,5
<b>Орталық және шығыс өңірлер</b>	<b>230,1</b>	<b>30,2</b>	<b>31,1</b>	<b>30,0</b>	<b>30,8</b>	<b>27,6</b>	<b>24,8</b>	<b>25,0</b>	<b>30,7</b>
Абай	23,8	2,3	3,1	2,4	2,7	3,3	2,8	3,4	3,8
Қарағанды	84,5	11,0	12,3	10,9	12,0	9,4	8,8	8,8	11,4
Павлодар	58,8	9,5	7,9	7,7	7,8	6,9	5,8	5,9	7,3
Ұлытау	15,2	1,5	1,7	1,8	2,2	2,4	1,9	1,7	2,0
Ш.-Қазақстан	47,8	5,9	6,1	7,2	6,0	5,6	5,5	5,2	6,3
<b>Оңтүстік өңірлер</b>	<b>223,2</b>	<b>22,4</b>	<b>28,5</b>	<b>29,4</b>	<b>31,2</b>	<b>31,5</b>	<b>25,4</b>	<b>26,6</b>	<b>28,2</b>
Алматы	68,9	7,1	9,0	8,7	8,9	9,6	7,4	9,5	8,7
Жамбыл	52,7	6,6	6,3	5,9	7,7	8,0	5,5	6,2	6,6
Жетісу	28,4	2,9	3,5	4,1	4,0	4,0	3,9	2,8	3,1
Қызылорда	28,7	3,1	3,5	4,2	3,9	3,9	3,5	2,9	3,6
Түркістан	44,5	2,7	6,2	6,6	6,7	6,0	5,0	5,2	6,1
<b>Батыс өңірлер</b>	<b>164,4</b>	<b>19,9</b>	<b>19,5</b>	<b>22,6</b>	<b>22,3</b>	<b>24,2</b>	<b>18,6</b>	<b>19,1</b>	<b>18,2</b>
Ақтөбе	53,6	6,7	6,4	6,7	7,4	6,9	6,8	6,6	6,2
Атырау	36,0	4,0	3,9	4,9	4,5	7,1	3,1	4,4	4,1
Б.-Қазақстан	41,6	5,8	6,3	6,2	5,8	5,3	4,4	3,8	4,0
Маңғыстау	33,2	3,4	2,9	4,7	4,8	4,8	4,3	4,3	4,0
<b>Мегаполистер</b>	<b>177,6</b>	<b>17,7</b>	<b>20,8</b>	<b>21,3</b>	<b>25,0</b>	<b>22,6</b>	<b>25,4</b>	<b>19,8</b>	<b>25,0</b>
Астана қ.	54,7	6,0	7,3	6,5	6,4	7,4	7,5	6,1	7,5
Алматы қ.	88,2	9,8	8,9	11,6	12,1	11,9	11,7	9,7	12,4
Шымкент қ.	34,7	1,8	4,5	3,2	6,5	3,3	6,3	4,0	5,1

# Ауыстыру сұранысы (зейнеткерлік жас), мың адам

	Барлығы 2023-2030	оның ішінде жылдар бойынша							
		2023	2024	2025	2026	2027	2028	2029	2030
<b>Салалар бойынша барлығы</b>	<b>730,1</b>	<b>86,3</b>	<b>95,5</b>	<b>98,5</b>	<b>102,8</b>	<b>97,7</b>	<b>82,4</b>	<b>76,8</b>	<b>90,1</b>
<b>Тауарларды өндіру</b>	<b>247,3</b>	<b>31,3</b>	<b>29,1</b>	<b>33,6</b>	<b>33,5</b>	<b>29,7</b>	<b>31,1</b>	<b>28,0</b>	<b>31,0</b>
Ауыл, орман және балық шаруашылығы	64,3	7,5	8,2	9,6	9,6	8,6	7,0	6,7	7,0
Өнеркәсіп	134,4	17,4	16,5	17,9	17,5	16,0	16,1	15,0	17,9
тау-кен өндіру өнеркәсібі және карьерлерді қазу	31,9	4,3	3,3	4,1	4,4	3,6	4,2	3,4	4,6
өңдеу өнеркәсібі	66,0	8,5	8,0	9,6	8,7	8,3	7,5	6,9	8,4
электр энергиясымен, газбен жабдықтау, бу беру	21,8	2,8	2,6	2,1	2,9	2,6	2,7	2,9	3,2
сумен жабдықтау; кәріз жүйесі	14,7	1,7	2,6	2,1	1,5	1,5	1,7	1,9	1,8
Құрылыс	48,6	6,4	4,3	6,2	6,4	5,0	8,0	6,2	6,1
<b>Қызмет көрсету</b>	<b>482,9</b>	<b>55,0</b>	<b>66,5</b>	<b>64,9</b>	<b>69,3</b>	<b>68,0</b>	<b>51,3</b>	<b>48,8</b>	<b>59,1</b>
Тауарларды тасымалдау және тарату	134,2	15,2	16,8	18,5	17,7	17,5	14,4	15,9	18,2
көтерме және бөлшек саудада сату	71,7	9,3	8,5	10,5	10,2	8,8	6,9	8,1	9,3
көлік және жинақтау	47,7	4,3	6,0	5,7	5,6	6,7	5,6	6,5	7,3
тұру және тамақтану бойынша қызмет көрсету	14,7	1,6	2,3	2,2	1,9	2,0	1,8	1,3	1,6
Бизнес-қызметтер	86,6	8,5	12,5	11,3	12,3	11,9	10,2	9,5	10,4
ақпарат және байланыс	11,7	1,7	1,7	1,6	1,6	1,5	1,4	1,3	0,9
қаржы және сақтандыру қызметі	11,0	0,7	1,3	1,3	1,6	1,4	1,2	1,9	1,6
жылжымайтын мүлікпен операциялар	12,0	1,3	2,0	2,0	1,9	1,3	1,1	0,9	1,5
кәсіби, ғылыми және техникалық қызмет	19,6	1,1	3,3	2,2	2,5	3,3	3,1	1,6	2,6
әкімшілік және қосалқы қызмет көрсету	32,2	3,6	4,2	4,2	4,7	4,5	3,5	3,7	3,7
Қоғамдық қызметтер	227,2	26,7	31,9	30,9	33,9	33,9	23,3	20,3	26,4
мемлекет. басқару ж/е қорғаныс; әлеум. қамсыз-ру	36,3	4,4	4,8	4,7	5,4	5,5	3,6	3,5	4,5
білім беру	122,6	14,2	16,8	17,4	18,9	17,6	12,6	11,0	14,1
денсаулық сақтау және әлеуметтік қызметтер	68,2	8,1	10,2	8,8	9,6	10,8	7,1	5,8	7,9
Басқа қызметтер	34,9	4,6	5,3	4,3	5,5	4,7	3,4	3,1	4,0
өнер, ойын-сауық және демалыс	16,2	2,5	2,4	2,1	2,7	2,2	1,9	1,2	1,2
көрсетілетін қызметтердің өзге де түрлерін ұсыну	18,6	2,1	2,8	2,2	2,8	2,5	1,6	1,9	2,8

# Ауыстыру сұранысы (зейнеткерлік жас), мың адам

	Барлығы 2023-2030	оның ішінде жылдар бойынша							
		2023	2024	2025	2026	2027	2028	2029	2030
<b>Қазақстан бойынша</b>	<b>730,1</b>	<b>86,3</b>	<b>95,5</b>	<b>98,5</b>	<b>102,8</b>	<b>97,7</b>	<b>82,4</b>	<b>76,8</b>	<b>90,1</b>
<b>Солтүстік өңірлер</b>	<b>119,6</b>	<b>16,9</b>	<b>17,0</b>	<b>17,1</b>	<b>16,1</b>	<b>15,0</b>	<b>12,4</b>	<b>11,3</b>	<b>13,8</b>
Ақмола	38,9	5,3	4,9	5,5	5,5	5,4	3,5	3,9	4,9
Қостанай	48,4	6,5	7,2	7,0	6,5	5,2	5,5	5,0	5,5
С.-Қазақстан	32,4	5,1	4,8	4,6	4,2	4,4	3,4	2,5	3,4
<b>Орталық және шығыс өңірлер</b>	<b>169,1</b>	<b>23,2</b>	<b>24,0</b>	<b>22,7</b>	<b>23,3</b>	<b>19,9</b>	<b>16,8</b>	<b>16,8</b>	<b>22,3</b>
Абай	17,6	1,6	2,4	1,7	2,0	2,5	2,0	2,6	2,9
Қарағанды	62,0	8,4	9,7	8,2	9,3	6,6	5,9	5,8	8,3
Павлодар	43,9	7,8	6,1	5,9	6,0	5,0	3,9	3,9	5,2
Ұлытау	11,6	1,1	1,3	1,4	1,8	1,9	1,4	1,2	1,5
Ш.-Қазақстан	33,9	4,4	4,5	5,5	4,3	3,8	3,7	3,3	4,4
<b>Оңтүстік өңірлер</b>	<b>173,5</b>	<b>16,8</b>	<b>22,7</b>	<b>23,5</b>	<b>25,2</b>	<b>25,3</b>	<b>18,8</b>	<b>19,9</b>	<b>21,3</b>
Алматы	52,1	5,2	7,0	6,7	6,9	7,5	5,2	7,2	6,4
Жамбыл	41,9	5,4	5,0	4,6	6,4	6,6	4,1	4,7	5,2
Жетісу	22,1	2,2	2,8	3,3	3,3	3,2	3,1	2,0	2,3
Қызылорда	22,8	2,4	2,8	3,5	3,2	3,2	2,8	2,1	2,8
Түркістан	34,5	1,6	5,0	5,4	5,5	4,8	3,7	3,9	4,7
<b>Батыс өңірлер</b>	<b>131,0</b>	<b>16,1</b>	<b>15,6</b>	<b>18,6</b>	<b>18,2</b>	<b>20,1</b>	<b>14,2</b>	<b>14,6</b>	<b>13,6</b>
Ақтөбе	43,5	5,6	5,2	5,5	6,1	5,6	5,4	5,2	4,8
Атырау	27,9	3,1	2,9	4,0	3,4	6,2	2,1	3,3	2,9
Б.-Қазақстан	34,0	4,9	5,4	5,4	4,9	4,4	3,4	2,8	2,9
Маңғыстау	25,7	2,6	2,1	3,8	3,8	3,9	3,3	3,3	3,0
<b>Мегаполистер</b>	<b>136,9</b>	<b>13,3</b>	<b>16,2</b>	<b>16,5</b>	<b>20,0</b>	<b>17,4</b>	<b>20,1</b>	<b>14,2</b>	<b>19,1</b>
Астана қ.	43,4	4,8	6,1	5,3	5,0	6,0	6,0	4,5	5,8
Алматы қ.	66,2	7,5	6,5	9,0	9,4	9,1	8,8	6,6	9,2
Шымкент қ.	27,3	1,0	3,7	2,3	5,5	2,3	5,3	3,1	4,1

# Ауыстыру сұранысы (өлім-жітім), мың адам

	Барлығы 2023-2030	оның ішінде жылдар бойынша							
		2023	2024	2025	2026	2027	2028	2029	2030
<b>Салалар бойынша барлығы</b>	<b>218,3</b>	<b>24,8</b>	<b>25,3</b>	<b>26,0</b>	<b>26,7</b>	<b>27,4</b>	<b>28,4</b>	<b>29,4</b>	<b>30,4</b>
<b>Тауарларды өндіру</b>	<b>83,6</b>	<b>9,7</b>	<b>9,8</b>	<b>10,0</b>	<b>10,2</b>	<b>10,5</b>	<b>10,8</b>	<b>11,1</b>	<b>11,4</b>
Ауыл, орман және балық шаруашылығы	20,0	2,4	2,4	2,4	2,4	2,5	2,5	2,6	2,7
Өнеркәсіп	44,3	5,1	5,2	5,3	5,4	5,6	5,8	5,9	6,0
тау-кен өндіру өнеркәсібі және карьерлерді қазу	12,0	1,3	1,4	1,4	1,5	1,5	1,6	1,6	1,7
өңдеу өнеркәсібі	23,1	2,6	2,7	2,7	2,8	2,9	3,0	3,1	3,2
электр энергиясымен, газбен жабдықтау, бу беру	6,3	0,7	0,7	0,8	0,8	0,8	0,8	0,8	0,8
сумен жабдықтау; кәріз жүйесі	2,9	0,4	0,3	0,4	0,4	0,4	0,4	0,4	0,4
Құрылыс	19,4	2,2	2,3	2,3	2,4	2,5	2,5	2,6	2,7
<b>Қызмет көрсету</b>	<b>134,7</b>	<b>15,1</b>	<b>15,4</b>	<b>15,9</b>	<b>16,4</b>	<b>16,9</b>	<b>17,6</b>	<b>18,3</b>	<b>19,0</b>
Тауарларды тасымалдау және тарату	41,6	4,7	4,8	4,9	5,1	5,2	5,5	5,7	5,8
көтерме және бөлшек саудада сату	22,4	2,5	2,6	2,7	2,7	2,8	2,9	3,1	3,2
көлік және жинақтау	15,9	1,8	1,8	1,9	2,0	2,0	2,1	2,1	2,1
тұру және тамақтану бойынша қызмет көрсету	3,4	0,4	0,4	0,4	0,4	0,4	0,4	0,5	0,5
Бизнес-қызметтер	26,6	3,0	3,0	3,1	3,2	3,3	3,5	3,6	3,8
ақпарат және байланыс	3,4	0,4	0,4	0,4	0,4	0,4	0,4	0,5	0,5
қаржы және сақтандыру қызметі	3,8	0,4	0,4	0,4	0,5	0,5	0,5	0,5	0,6
жылжымайтын мүлікпен операциялар	3,6	0,4	0,4	0,4	0,4	0,5	0,5	0,5	0,5
кәсіби, ғылыми және техникалық қызмет	5,7	0,7	0,6	0,7	0,7	0,7	0,7	0,8	0,8
әкімшілік және қосалқы қызмет көрсету	10,2	1,2	1,2	1,2	1,3	1,3	1,3	1,4	1,4
Қоғамдық қызметтер	58,4	6,6	6,7	6,9	7,1	7,3	7,6	7,9	8,3
мемлекет. басқару ж/е қорғаныс; әлеум. қамсыз-ру	15,5	1,6	1,7	1,8	1,9	1,9	2,1	2,2	2,3
білім беру	29,3	3,4	3,4	3,5	3,6	3,6	3,8	3,9	4,1
денсаулық сақтау және әлеуметтік қызметтер	13,6	1,6	1,6	1,6	1,7	1,7	1,7	1,8	1,8
Басқа қызметтер	8,0	0,9	0,9	1,0	1,0	1,0	1,1	1,1	1,1
өнер, ойын-сауық және демалыс	3,2	0,4	0,4	0,4	0,4	0,4	0,4	0,4	0,5
көрсетілетін қызметтердің өзге де түрлерін ұсыну	4,9	0,5	0,5	0,6	0,6	0,6	0,6	0,7	0,7

# Ауыстыру сұранысы (өлім-жітім), мың адам

	Барлығы 2023-2030	оның ішінде жылдар бойынша							
		2023	2024	2025	2026	2027	2028	2029	2030
<b>Қазақстан бойынша</b>	<b>218,3</b>	24,8	25,3	26,0	26,7	27,4	28,4	29,4	30,4
<b>Солтүстік өңірлер</b>	<b>33,5</b>	4,0	4,0	4,0	4,1	4,2	4,3	4,4	4,5
Ақмола	11,0	1,3	1,3	1,3	1,3	1,4	1,4	1,5	1,5
Қостанай	14,1	1,7	1,7	1,7	1,7	1,8	1,8	1,8	1,9
С.-Қазақстан	8,4	1,0	1,0	1,0	1,0	1,0	1,0	1,1	1,1
<b>Орталық және шығыс өңірлер</b>	<b>60,9</b>	7,0	7,1	7,3	7,4	7,7	7,9	8,2	8,4
Абай	6,2	0,7	0,7	0,7	0,8	0,8	0,8	0,8	0,9
Қарағанды	22,4	2,6	2,6	2,7	2,7	2,8	2,9	3,0	3,1
Павлодар	14,8	1,7	1,7	1,8	1,8	1,9	1,9	2,0	2,1
Ұлытау	3,6	0,4	0,4	0,4	0,5	0,5	0,5	0,5	0,5
Ш.-Қазақстан	13,8	1,6	1,6	1,7	1,7	1,8	1,8	1,9	1,9
<b>Оңтүстік өңірлер</b>	<b>49,7</b>	5,6	5,8	5,9	6,0	6,2	6,5	6,7	7,0
Алматы	16,7	1,9	1,9	2,0	2,0	2,1	2,2	2,3	2,3
Жамбыл	10,8	1,2	1,3	1,3	1,3	1,3	1,4	1,4	1,5
Жетісу	6,2	0,7	0,7	0,7	0,8	0,8	0,8	0,8	0,9
Қызылорда	6,0	0,7	0,7	0,7	0,7	0,8	0,8	0,8	0,8
Түркістан	10,0	1,1	1,2	1,2	1,2	1,3	1,3	1,4	1,4
<b>Батыс өңірлер</b>	<b>33,4</b>	3,8	3,9	4,0	4,1	4,1	4,3	4,5	4,7
Ақтөбе	10,2	1,2	1,2	1,2	1,3	1,3	1,3	1,4	1,4
Атырау	8,1	0,9	0,9	1,0	1,0	1,0	1,1	1,1	1,2
Б.-Қазақстан	7,6	0,9	0,9	0,9	0,9	0,9	1,0	1,0	1,1
Маңғыстау	7,5	0,8	0,9	0,9	0,9	0,9	1,0	1,0	1,0
<b>Мегаполистер</b>	<b>40,7</b>	4,4	4,5	4,8	5,0	5,2	5,3	5,6	5,9
Астана қ.	11,3	1,2	1,2	1,3	1,4	1,4	1,5	1,6	1,7
Алматы қ.	22,0	2,3	2,4	2,6	2,7	2,8	2,9	3,0	3,2
Шымкент қ.	7,4	0,8	0,9	0,9	0,9	1,0	1,0	1,0	1,0

# ҚОСЫМША II

Салалар бойынша ең көп сұранысқа ие мамандықтар

# Сұранысқа ең көп ие мамандықтар (2023-2030 ж.), адам

## Тауарларды өндіру

№	ҰҚЖ-2017 тобы	Атауы	Сценарий		
			Базалық	Оптимист.	Пессимист.
<b>БАРЛЫҒЫ</b>			<b>509 101</b>	<b>538 431</b>	<b>475 538</b>
1	2411-1	Бухгалтерлер	21 364	23 023	19 555
2	6130-0	Аралас өнімдерін өндіру жөніндегі фермерлер және жұмысшылар	19 997	20 303	19 578
3	9211-3	Ауыл шаруашылығы өнімдерін өндірудегі біліктілігі жоқ жұмысшылар	19 019	19 280	18 665
4	8322-2	Жүргізушілер мен шопырлар	15 853	16 672	15 008
5	8341-1	Тракторшылар	15 291	15 501	15 022
6	8332-1	Жүк автомобилінің жүргізушілері	14 485	14 994	13 899
7	5414-9	Күзетшілер, инкассаторлар және соған байланысты кәсіптер	13 514	14 062	12 934
8	7212-1	Пісірушілер	12 201	13 001	11 329
9	6121-3	Фермерлер және өсіру жөніндегі жұмысшылар	9 060	9 175	8 907
10	9629-9	Басқа да біліктілігі жоқ жұмысшылар	8 654	9 260	7 982
11	1323-0	Құрылыс бөлімшелерінің басшылары	7 807	8 312	7 087
12	6121-1	Фермерлер және сауыншылық жөніндегі жұмысшылар	7 627	7 725	7 500
13	9112-9	Отельдердегі және ұқсас мекемелердегі тазалаушылар	7 292	7 572	6 971
14	9211-2	Мал шаруашылығындағы біліктілігі жоқ жұмысшылар	7 271	7 374	7 135
15	3121-1	Техник-электриктер (жалпы бейін)	6 940	7 523	6 226
16	6111-2	Көкөністерді дәстүрлі жолмен өсіру жөніндегі фермерлер және жұмысшылар	6 849	6 937	6 724
17	6111-1	Фермерлер және егін дақылдарын өсіру жөніндегі жұмысшылар	6 767	6 854	6 653
18	6122-1	Құс өсірушілер	6 148	6 246	6 014
19	7100-0	Құрылысшы-монтаж-лар, құрылысшы-әрлеушілер үстінен қарайтын бригадирлер	6 000	6 423	5 461
20	7239-2	Өнеркәсіптік жабдықтардың слесарлары	5 740	6 177	5 272
21	9622-1	Ғимараттарды қараушылар және күзетшілер	5 026	5 124	4 881
22	9312-2	Ғимараттарды салу және жөндеу жөніндегі біліктілігі жоқ жұмысшылар	4 959	5 284	4 540
23	7512-1	Наубайшылар (жалпы бейін)	4 782	5 268	4 313
24	7126-9	Басқа да сантехниктер және құбыр төсеушілер	4 704	4 973	4 433
25	7126-1	Сантехниктер	4 686	4 943	4 400

№	ҰҚЖ-2017 тобы	Атауы	Сценарий		
			Базалық	Оптимист.	Пессимист.
26	8113-1	Тау-кен жұмысшылары және тау-кен қазбаларының шахтерлары	4 449	4 657	4 182
27	7119-9	Басқа да құрылысшы-монтаждаушылар және тектес қызметтер жұмысшылары	4 348	4 611	4 029
28	9212-3	Ағаш кесушілер және жапырақ кесушілер	4 313	4 366	4 237
29	1321-0	Өндірістік (өңдеу) бөлімшелердің басшылары	4 121	4 552	3 695
30	7123-0	Сылақшылар	3 986	4 226	3 620
31	3115-1	Техник-механиктер (жалпы бейін)	3 977	4 250	3 690
32	9211-1	Өсімдік шаруашылығындағы біліктілігі жоқ жұмысшылар	3 969	4 020	3 893
33	7412-1	Электр монтерлер (жалпы бейін)	3 817	4 119	3 480
34	7533-1	Басқа да тігіншілер және киім және мата реставраторлары	3 601	4 011	3 201
35	7212-2	Газбен кесушілер	3 527	3 787	3 251
36	1322-0	Геологтарлық және өндіруші бөлімшелердің басшылары	3 365	3 538	3 137
37	1329-1	Өндірістік бөлімшелердің (техникалық және инженерлік) басшылары	3 266	3 475	3 044
38	4000-0	Құжат айналымы және басқа да офис жұмысы жөніндегі супервайзерлер	3 234	3 381	3 072
39	7112-0	Тас қалаушылар және тектес қызметтердің жұмысшылары	3 057	3 262	2 785
40	5120-9	Басқа аспаздар	3 049	3 258	2 828
41	1210-0	Мекемелердің, ұйымдардың және кәсіпорындардың бірінші басшылары	3 005	3 173	2 815
42	6114-0	Фермерлер және аралас өсімдік шаруашылығы өнімдерінің жұмысшылары	2 957	2 992	2 906
43	8112-2	Мұнай және газ өндіру жөніндегі операторлар	2 915	3 062	2 720
44	8343-9	Крандардың, көтергіштердің және ұқсас құрылғылардың басқа да операторлары	2 855	2 916	2 765
45	8331-1	Автобус жүргізушілері	2 687	2 804	2 573
46	8343-1	Краншылар (жалпы бейін)	2 576	2 769	2 333
47	4110-1	Офис қызметшілері (жалпы бейін)	2 446	2 713	2 152
48	2142-1	Инженер-құрылысшылар (жалпы бейін)	2 310	2 445	2 126
49	8342-1	Жер қазу және траншеялық машиналардың операторлары	2 304	2 396	2 203
50	7115-1	Ағаш ұсталары	2 205	2 342	2 035
<b>Барлығы топ-50</b>			<b>324 375</b>	<b>339 131</b>	<b>307 261</b>
<b>Топ-50-ге кірмейтін басқалар</b>			<b>184 726</b>	<b>199 300</b>	<b>168 277</b>

# Сұранысқа ең көп ие мамандықтар (2023-2030 ж.), адам

## Ауыл шаруашылығы

№	ҰҚЖ-2017 тобы	Атауы	Сценарий		
			Базалық	Оптимист.	Пессимист.
<b>БАРЛЫҒЫ</b>			<b>175 222</b>	<b>177 400</b>	<b>172 263</b>
1	6130-0	Аралас өнімдерін өндіру жөніндегі фермерлер және жұмысшылар	19 973	20 268	19 559
2	9211-3	Ауыл шаруашылығы өнімдерін өндірудегі біліктілігі жоқ жұмысшылар	18 613	18 846	18 298
3	8341-1	Тракторшылар	13 516	13 656	13 316
4	6121-3	Фермерлер және өсіру жөніндегі жұмысшылар	9 029	9 140	8 876
5	6121-1	Фермерлер және сауыншылық жөніндегі жұмысшылар	7 537	7 631	7 414
6	9211-2	Мал шаруашылығындағы біліктілігі жоқ жұмысшылар	7 101	7 188	6 983
7	6111-2	Көкөністерді дәстүрлі жолмен өсіру жөніндегі фермерлер және жұмысшылар	6 849	6 937	6 724
8	6111-1	Фермерлер және егін дақылдарын өсіру жөніндегі жұмысшылар	6 764	6 851	6 650
9	6122-1	Құс өсірушілер	6 144	6 242	6 014
10	8332-1	Жүк автомобилінің жүргізушілері	5 736	5 798	5 661
11	2411-1	Бухгалтерлер	5 617	5 704	5 507
12	9212-3	Ағаш кесушілер және жапырақ кесушілер	4 313	4 366	4 237
13	9211-1	Өсімдік шаруашылығындағы біліктілігі жоқ жұмысшылар	3 913	3 956	3 847
14	8322-2	Жүргізушілер мен шопырлар	3 891	3 934	3 832
15	5414-9	Күзетшілер, инкассаторлар және соған байланысты кәсіптер	3 633	3 669	3 598
16	9622-1	Ғимараттарды қараушылар және күзетшілер	3 126	3 151	3 093
17	6114-0	Фермерлер және аралас өсімдік шаруашылығы өнімдерінің жұмысшылары	2 949	2 984	2 901
18	9629-9	Басқа да біліктілігі жоқ жұмысшылар	2 821	2 865	2 767
19	8343-9	Крандардың, көтергіштердің және ұқсас құрылғылардың басқа да операторлары	2 169	2 190	2 134
20	2132-1	Агрономдар	1 952	1 979	1 919
21	4000-0	Құжат айналымы және басқа да офис жұмысы жөніндегі супервайзерлер	1 708	1 726	1 682
22	8341-2	Комбайндардың және басқа ұқсас жинау жабдықтарының операторлары	1 442	1 452	1 420
23	3160-5	Қоршаған ортаны қорғау жөніндегі инспектор	1 402	1 419	1 380
24	7212-1	Пісірушілер	1 333	1 349	1 314
25	1310-1	Өсімдік шаруашылығы және мал шаруашылығы бөлімшелерінің басшылары	1 261	1 277	1 247

№	ҰҚЖ-2017 тобы	Атауы	Сценарий		
			Базалық	Оптимист.	Пессимист.
26	9112-9	Отельдердегі және ұқсас мекемелердегі тазалаушылар	1 158	1 173	1 141
27	2144-7	Ауыл шаруашылығын механикаландыру саласындағы инженерлер	1 129	1 140	1 113
28	5120-2	Фаст-фудтан басқа, тез тамақтану орындарындағы аспаздар	995	1 002	978
29	3142-0	Ауыл шаруашылығындағы кәсіби көмекші персонал	990	1 001	978
30	2250-0	Ветеринариялық дәрігерлер	914	926	898
31	6111-9	Басқа диқандар және көкөніс өсірушілер	904	918	886
32	3115-1	Техник-механиктер (жалпы бейін)	824	832	812
33	9211-4	Орман өсірудегі біліктілігі жоқ жұмысшылар	780	789	767
34	1329-1	Өндірістік бөлімшелердің (техникалық және инженерлік) басшылары	713	726	701
35	5120-9	Басқа аспаздар	649	654	634
36	7239-1	Ауыл шаруашылығы жабдықтарының слесарлары	611	617	606
37	6210-1	Орман өсірушілер және тектес қызметтердің жұмысшылары (жалпы бейін)	605	613	595
38	9629-7	Әртүрлі жұмысты атқарушылар	598	606	588
39	9333-4	Қоймадағы жүк тасушылар	587	596	577
40	4321-0	Қоймадағы қызметшілер	567	572	560
41	1210-0	Мекемелердің, ұйымдардың және кәсіпорындардың бірінші басшылары	558	562	550
42	3313-0	Есеп жүргізушілер және бухгалтерлердің көмекшілері	510	518	505
43	9622-2	Вахтерлар және консьерждер	509	513	499
44	6210-9	Ағаш өсірушілер және тектес қызметтер саласындағы жұмысшылары	472	477	467
45	9116-0	Аула сыпырушылар және ашық аумақтарды тазалаушылар	388	393	383
46	6121-9	Мал союдан басқа, фермерлер, ет ж/е сүт мал шаруа-ның басқа жұмысшылары	380	385	373
47	6310-1	Өсімдік шаруашылығы өнімдерін жеке тұтыну үшін өндіретін фермерлер	380	385	375
48	7100-0	Құрылысшы-монтаж-лар, құрылысшы-әрлеушілер үстінен қарайтын бригадирлер	339	341	336
49	7231-9	Мото- және автокөлік құралдарының басқа да слесарлары және жөндеушілері	331	336	324
50	7126-1	Сантехниктер	328	332	324
<b>Барлығы топ-50</b>			<b>159 011</b>	<b>160 985</b>	<b>156 343</b>
<b>Топ-50-ге кірмейтін басқалар</b>			<b>16 211</b>	<b>16 415</b>	<b>15 920</b>

# Сұранысқа ең көп ие мамандықтар (2023-2030 ж.), адам

## Өнеркәсіп

№	ҰҚЖ-2017 тобы	Атауы	Сценарий		
			Базалық	Оптимист.	Пессимист.
<b>БАРЛЫҒЫ</b>			<b>235 813</b>	<b>256 615</b>	<b>214 443</b>
1	2411-1	Бухгалтерлер	11 068	12 297	9 839
2	8322-2	Жүргізушілер мен шоғырлар	8 991	9 573	8 421
3	5414-9	Күзетшілер, инкассаторлар және соған байланысты кәсіптер	7 360	7 758	6 948
4	7212-1	Пісірушілер	6 787	7 366	6 216
5	8332-1	Жүк автомобилінің жүргізушілері	6 359	6 696	6 011
6	3121-1	Техник-электриктер (жалпы бейін)	5 718	6 232	5 114
7	7239-2	Өнеркәсіптік жабдықтардың слесарлары	4 774	5 156	4 350
8	7512-1	Наубайшылар (жалпы бейін)	4 639	5 124	4 176
9	8113-1	Тау-кен жұмысшылары және тау-кен қазбаларының шахтерлары	4 360	4 565	4 105
10	7126-9	Басқа да сантехниктер және құбыр төсеушілер	4 321	4 547	4 101
11	9112-9	Отельдердегі және ұқсас мекемелердегі тазалаушылар	4 231	4 450	3 994
12	9629-9	Басқа да біліктілігі жоқ жұмысшылар	3 975	4 401	3 550
13	1321-0	Өндірістік (өңдеу) бөлімшелердің басшылары	3 892	4 299	3 481
14	7533-1	Басқа да тігіншілер және киім және мата реставраторлары	3 508	3 918	3 115
15	1322-0	Геологтарлық және өндіруші бөлімшелердің басшылары	3 284	3 457	3 062
16	7126-1	Сантехниктер	3 192	3 378	3 028
17	7412-1	Электр монтерлер (жалпы бейін)	3 123	3 398	2 838
18	8112-2	Мұнай және газ өндіру жөніндегі операторлар	2 866	3 013	2 681
19	7212-2	Газбен кесушілер	2 820	3 046	2 606
20	3115-1	Техник-механиктер (жалпы бейін)	2 732	2 982	2 487
21	5120-9	Басқа аспаздар	2 231	2 417	2 043
22	8331-1	Автобус жүргізушілері	2 224	2 322	2 123
23	9629-2	Есептеуіштердің бақылаушылары (көрсеткіштерді есепке алушылар)	2 142	2 262	2 012
24	7512-3	Кондитерлер және кондитерлік бұйымдарды дайындаушылар	1 893	2 226	1 584
25	2141-1	Инженер-технологтар (жалпы бейін)	1 886	2 090	1 675

№	ҰҚЖ-2017 тобы	Атауы	Сценарий		
			Базалық	Оптимист.	Пессимист.
26	1329-1	Өндірістік бөлімшелердің (техникалық және инженерлік) басшылары	1 862	2 023	1 702
27	7100-0	Құрылысшы-монтаж-лар, құрылысшы-әрлеушілер үстінен қарайтын бригадирлер	1 841	2 018	1 655
28	8111-1	Мұнай және газ ұңғымаларын бұрғылау қондырғыларының машинистері	1 788	1 883	1 668
29	8186-0	Электр энергиясын өндіру жөніндегі операторлар	1 782	1 871	1 666
30	8343-1	Краншылар (жалпы бейін)	1 693	1 821	1 529
31	7231-1	Мото- және автокөлік транс-сы ж/е қозғалтқыш-ның слесарлары ж/е жөндеушілері	1 655	1 848	1 471
32	7214-1	Металлды конструкцияларды жасаушылар	1 652	1 799	1 499
33	7413-9	Электр берілістерінің жоғары вольтты желілері жөніндегі жұмысшылар	1 544	1 676	1 409
34	7119-9	Басқа да құрылысшы-монтаждаушылар және тектес қызметтер жұмысшылары	1 472	1 555	1 392
35	8342-1	Жер қазу және траншеялық машиналардың операторлары	1 469	1 529	1 397
36	8311-1	Мотрополитен пойыздарынан басқа, локомотив машинистері	1 444	1 495	1 376
37	2431-2	Жарнама және өнімді жылжыту жөніндегі кәсіби мамандар	1 412	1 559	1 275
38	4000-0	Құжат айналымы және басқа да офис жұмысы жөніндегі супервайзерлер	1 352	1 461	1 238
39	8112-1	Мұнай-газ кәсіпшілігі жабдығына қызмет көрсету жөніндегі операторлар	1 338	1 495	1 178
40	8342-2	Бульдозерлердің операторлары	1 300	1 330	1 269
41	9333-1	Порт жүкшілері	1 292	1 477	1 104
42	7231-9	Мото- және автокөлік құралдарының басқа да слесарлары және жөндеушілері	1 283	1 403	1 159
43	2151-1	Инженер-электриктер (жалпы бейін)	1 282	1 373	1 190
44	8185-3	Сорғы қондырғылары операторлары	1 253	1 288	1 217
45	2611-1	Штаттық заңгерлер	1 241	1 467	1 016
46	2144-1	Инженер-механиктер (жалпы бейін)	1 231	1 310	1 144
47	9622-1	Ғимараттарды қараушылар және күзетшілер	1 198	1 266	1 135
48	1210-0	Мекемелердің, ұйымдардың және кәсіпорындардың бірінші басшылары	1 172	1 294	1 052
49	8341-1	Тракторшылар	1 164	1 203	1 128
50	7214-9	Басқа да металды конструкцияларды жасаушылар және монтаждаушылар	1 157	1 254	1 053
<b>Барлығы топ-50</b>			<b>144 253</b>	<b>155 671</b>	<b>132 482</b>
<b>Топ-50-ге кірмейтін басқалар</b>			<b>91 560</b>	<b>100 944</b>	<b>81 961</b>

# Сұранысқа ең көп ие мамандықтар (2023-2030 ж.), адам

## Тау-кен өндіру өнеркәсібі және карьерлерді қазу

№	ҰҚЖ-2017 тобы	Атауы	Сценарий		
			Базалық	Оптимист.	Пессимист.
<b>БАРЛЫҒЫ</b>			<b>57 798</b>	<b>59 910</b>	<b>54 841</b>
1	8113-1	Тау-кен жұмысшылары және тау-кен қазбаларының шахтерлары	3 668	3 786	3 501
2	8332-1	Жүк автомобилінің жүргізушілері	3 287	3 387	3 154
3	1322-0	Геологтарлық және өндіруші бөлімшелердің басшылары	2 781	2 879	2 645
4	8112-2	Мұнай және газ өндіру жөніндегі операторлар	2 491	2 592	2 361
5	8322-2	Жүргізушілер мен шопырлар	1 628	1 679	1 554
6	5414-9	Күзетшілер, инкассаторлар және соған байланысты кәсіптер	1 603	1 651	1 532
7	8111-1	Мұнай және газ ұңғымаларын бұрғылау қондырғыларының машинистері	1 455	1 518	1 363
8	2411-1	Бухгалтерлер	1 168	1 236	1 092
9	8342-1	Жер қазу және траншеялық машиналардың операторлары	1 162	1 205	1 104
10	7212-1	Пісірушілер	1 144	1 204	1 097
11	7239-2	Өнеркәсіптік жабдықтардың слесарлары	1 069	1 096	1 026
12	8342-2	Бульдозерлердің операторлары	1 014	1 040	995
13	8332-3	Ауыр жүк автомобилінің жүргізушілері	954	974	910
14	3121-1	Техник-электриктер (жалпы бейін)	934	973	877
15	8331-1	Автобус жүргізушілері	861	883	830
16	7126-9	Басқа да сантехниктер және құбыр төсеушілер	851	881	800
17	8311-1	Метрополитен пойыздарынан басқа, локомотив машинистері	841	859	816
18	9629-9	Басқа да біліктілігі жоқ жұмысшылар	799	837	753
19	9120-1	Кір жуушылар және қолмен үтіктеушілер	757	767	743
20	8113-4	Ашық тәсілмен игеру тау-кен машиналарының операторлары	733	747	708
21	8112-1	Мұнай-газ кәсіпшілігі жабдығына қызмет көрсету жөніндегі операторлар	720	740	693
22	8186-0	Электр энергиясын өндіру жөніндегі операторлар	718	735	691
23	8113-2	Тау-кен қазбаларын ашық тәсілмен өндіретін тау-кен жұмысшылары	670	700	637
24	9112-9	Отельдердегі және ұқсас мекемелердегі тазалаушылар	652	672	625
25	8343-1	Краншылар (жалпы бейін)	648	664	610

№	ҰҚЖ-2017 тобы	Атауы	Сценарий		
			Базалық	Оптимист.	Пессимист.
26	3115-1	Техник-механиктер (жалпы бейін)	643	666	606
27	7412-1	Электр монтерлер (жалпы бейін)	631	647	607
28	9311-0	Тау-кен өндіру өнеркәсібінде жұмыс істейтін біліктілігі жоқ жұмысшылар	526	547	498
29	7231-9	Мото- және автокөлік құралдарының басқа да слесарлары және жөндеушілері	488	499	467
30	8100-0	Өндірістік стационалық жабдық оператор-ың үстінен қарайтын супервайзерлер	479	491	446
31	8114-1	Руданы өңдеу және байыту операторлары	479	489	446
32	1321-0	Өндірістік (өңдеу) бөлімшелердің басшылары	475	487	451
33	7119-9	Басқа да құрылысшы-монтаждаушылар және тектес қызметтер жұмысшылары	451	473	431
34	7214-9	Басқа да металды конструкцияларды жасаушылар және монтаждаушылар	440	458	427
35	4000-0	Құжат айналымы және басқа да офис жұмысы жөніндегі супервайзерлер	435	451	414
36	8343-2	Краншылар (порттағы)	409	413	387
37	8321-0	Мотоциклдердегі курьерлер	408	417	394
38	5120-9	Басқа аспаздар	405	413	390
39	8343-3	Автотиегіштердің, айырмен ұстап қалатын автотиегіштердің операторлары	404	418	390
40	2114-1	Геологтар	399	425	382
41	8187-1	Мұнай-, газ тазалау және қайта өңдеу қондырғыларының операторлары	382	403	356
42	8113-3	Жерасты тау-кен машиналарының операторлары	380	392	375
43	5120-2	Фаст-фудтан басқа, тез тамақтану орындарындағы аспаздар	374	393	355
44	7231-1	Мото- және автокөлік транс-сы ж/е қозғалтқыш-ның слесарлары ж/е жөндеушілері	359	383	330
45	2141-1	Инженер-технологтар (жалпы бейін)	357	373	334
46	2149-3	Өндірістік қауіпсіздік, еңбекті қорғау ж/е қауіпсіздік техникасы жөніндегі инженерлер	346	363	317
47	7126-1	Сантехниктер	340	353	335
48	8111-3	Тау-кен өнеркәсібінің (бұрғылаушылары)	338	348	312
49	7214-1	Металлды конструкцияларды жасаушылар	315	325	289
50	3333-0	Жұмысқа орналасуға жәрдемдесу жөніндегі қызметшілер	306	308	304
<b>Барлығы топ-50</b>			<b>43 177</b>	<b>44 640</b>	<b>41 160</b>
<b>Топ-50-ге кірмейтін басқалар</b>			<b>14 621</b>	<b>15 270</b>	<b>13 681</b>

# Сұранысқа ең көп ие мамандықтар (2023-2030 ж.), адам

## Өңдеу өнеркәсібі

№	ҰҚЖ-2017 тобы	Атауы	Сценарий		
			Базалық	Оптимист.	Пессимист.
<b>БАРЛЫҒЫ</b>			<b>121 191</b>	<b>137 024</b>	<b>105 540</b>
1	2411-1	Бухгалтерлер	7 023	7 997	6 078
2	7512-1	Наубайшылар (жалпы бейін)	4 602	5 085	4 139
3	8322-2	Жүргізушілер мен шопырлар	4 583	4 957	4 203
4	5414-9	Күзетшілер, инкассаторлар және соған байланысты кәсіптер	3 768	4 050	3 492
5	7212-1	Пісірушілер	3 716	4 151	3 295
6	7533-1	Басқа да тігіншілер және киім және мата реставраторлары	3 499	3 907	3 106
7	1321-0	Өндірістік (өңдеу) бөлімшелердің басшылары	3 131	3 499	2 767
8	9629-9	Басқа да біліктілігі жоқ жұмысшылар	2 870	3 235	2 513
9	3121-1	Техник-электриктер (жалпы бейін)	2 522	2 799	2 248
10	8332-1	Жүк автомобилінің жүргізушілері	2 296	2 509	2 093
11	7239-2	Өнеркәсіптік жабдықтардың слесарлары	2 262	2 557	1 975
12	9112-9	Отельдердегі және ұқсас мекемелердегі тазалаушылар	2 255	2 420	2 082
13	7212-2	Газбен кесушілер	1 945	2 122	1 780
14	5120-9	Басқа аспаздар	1 798	1 976	1 627
15	7512-3	Кондитерлер және кондитерлік бұйымдарды дайындаушылар	1 768	2 100	1 461
16	2431-2	Жарнама және өнімді жылжыту жөніндегі кәсіби мамандар	1 352	1 483	1 227
17	7214-1	Металлды конструкцияларды жасаушылар	1 270	1 401	1 146
18	2141-1	Инженер-технологтар (жалпы бейін)	1 192	1 351	1 020
19	7231-1	Мото- және автокөлік транс-сы ж/е қозғалтқыш-ның слесарлары ж/е жөндеушілері	1 191	1 354	1 044
20	7412-1	Электр монтерлер (жалпы бейін)	1 168	1 302	1 041
21	3115-1	Техник-механиктер (жалпы бейін)	1 143	1 317	986
22	7100-0	Құрылысшы-монтаж-лар, құрылысшы-әрлеушілер үстінен қарайтын бригадирлер	1 120	1 270	963
23	9333-1	Порт жүкшілері	1 076	1 251	901
24	7522-1	Тоқылған жиназдан басқа, ағаш ұсталары және жиназшылар	1 020	1 224	832
25	2611-1	Штаттық заңгерлер	994	1 176	826

№	ҰҚЖ-2017 тобы	Атауы	Сценарий		
			Базалық	Оптимист.	Пессимист.
26	7413-9	Электр берілістерінің жоғары вольтты желілері жөніндегі жұмысшылар	974	1 072	868
27	5210-2	Дүкен сатушылары және олардың көмекшілері	941	1 057	826
28	8343-1	Краншылар (жалпы бейін)	902	1 011	786
29	7126-1	Сантехниктер	899	985	804
30	1329-1	Өндірістік бөлімшелердің (техникалық және инженерлік) басшылары	823	946	715
31	7115-1	Ағаш ұсталары	820	886	749
32	2144-1	Инженер-механиктер (жалпы бейін)	807	878	743
33	9321-0	Қолмен қаптаушылар	796	944	643
34	4000-0	Құжат айналымы және басқа да офис жұмысы жөніндегі супервайзерлер	759	846	669
35	8219-9	Басқа құрастырушылар	743	892	600
36	7313-4	Абразивті материалдар бойынша қолөнершілер	739	895	580
37	8322-4	Автокөліктердегі курьерлер	735	811	667
38	1420-0	Бөлшек және көтерме сауда қызметтері жөніндегі бөлімшелердің басшылары	714	784	658
39	3112-1	Техник-технологтар (жалпы бейін)	692	741	648
40	8113-1	Тау-кен жұмысшылары және тау-кен қазбаларының шахтерлары	686	773	598
41	7113-1	Тас өңдеушілер	675	785	579
42	8131-1	Химиялық заттарды механикалық өңдеу жабдығының операторлары	663	703	615
43	7231-9	Мото- және автокөлік құралдарының басқа да слесарлары және жөндеушілері	645	741	546
44	7214-9	Басқа да металды конструкцияларды жасаушылар және монтаждаушылар	640	719	553
45	8322-9	Жеңіл автомобиль, такси және фургондардың басқа да жүргізушілері	637	720	548
46	8112-1	Мұнай-газ кәсіпшілігі жабдығына қызмет көрсету жөніндегі операторлар	618	755	485
47	8331-1	Автобус жүргізушілері	618	679	559
48	7200-0	Металл өңдеу, жабдық-ға қызмет көрсету жұмысшы-ың үстінен қарайтын супервайзерлер	608	695	529
49	4110-1	Офис қызметшілері (жалпы бейін)	599	712	495
50	7119-9	Басқа да құрылысшы-монтаждаушылар және тектес қызметтер жұмысшылары	592	651	540
<b>Барлығы топ-50</b>			<b>77 889</b>	<b>87 174</b>	<b>68 848</b>
<b>Топ-50-ге кірмейтін басқалар</b>			<b>43 302</b>	<b>49 850</b>	<b>36 692</b>

# Сұранысқа ең көп ие мамандықтар (2023-2030 ж.), адам

## Электр энергиясымен, газбен жабдықтау, бу беру

№	ҰҚЖ-2017 тобы	Атауы	Сценарий		
			Базалық	Оптимист.	Пессимист.
<b>БАРЛЫҒЫ</b>			<b>28 979</b>	<b>31 041</b>	<b>26 597</b>
1	3121-1	Техник-электриктер (жалпы бейін)	2 030	2 223	1 762
2	8322-2	Жүргізушілер мен шопырлар	1 386	1 486	1 286
3	7412-1	Электр монтерлер (жалпы бейін)	1 164	1 282	1 032
4	2411-1	Бухгалтерлер	1 145	1 273	972
5	7212-1	Пісірушілер	1 094	1 166	999
6	5414-9	Күзетшілер, инкассаторлар және соған байланысты кәсіптер	993	1 050	938
7	2151-1	Инженер-электриктер (жалпы бейін)	990	1 061	923
8	9629-2	Есептеуіштердің бақылаушылары (көрсеткіштерді есепке алушылар)	831	897	736
9	7126-1	Сантехниктер	809	857	760
10	1329-3	Электрмен, энергиямен, сумен, бумен, газбен жабдықтау бөлім-нің басшылары	798	850	728
11	9112-9	Отельдердегі және ұқсас мекемелердегі тазалаушылар	761	792	732
12	3115-1	Техник-механиктер (жалпы бейін)	687	732	637
13	7126-9	Басқа да сантехниктер және құбыр төсеушілер	621	679	561
14	4211-9	Басқа банк кассирлері және тектес қызметтер саласындағы жұмыскерлері	546	575	529
15	7239-2	Өнеркәсіптік жабдықтардың слесарлары	529	574	452
16	1329-1	Өндірістік бөлімшелердің (техникалық және инженерлік) басшылары	515	530	472
17	8331-1	Автобус жүргізушілері	501	516	490
18	7413-2	Жоғары вольтты электр берілісі тізбектері бойынша жөндеу-ер ж/е электрмонтерлер	486	523	458
19	8186-0	Электр энергиясын өндіру жөніндегі операторлар	448	477	404
20	8311-1	Мотрополитен пойыздарынан басқа, локомотив машинисттері	407	411	396
21	8341-1	Тракторшылар	365	374	357
22	3121-2	Техник-энергетиктер	356	372	327
23	1210-0	Мекемелердің, ұйымдардың және кәсіпорындардың бірінші басшылары	324	333	313
24	7400-0	Электрика, электроника ж/е телекомм-ар жөніндегі жұмыс-ың үстінен қарайтын супервайзерлер	310	332	289
25	4321-0	Қоймадағы қызметшілер	305	308	296

№	ҰҚЖ-2017 тобы	Атауы	Сценарий		
			Базалық	Оптимист.	Пессимист.
26	7212-2	Газбен кесушілер	295	318	267
27	1321-0	Өндірістік (өңдеу) бөлімшелердің басшылары	276	297	254
28	8332-1	Жүк автомобилінің жүргізушілері	255	267	248
29	8182-2	Қазандық қондырғысының операторлары	254	263	235
30	7413-9	Электр берілістерінің жоғары вольтты желілері жөніндегі жұмысшылар	227	248	219
31	7422-2	Телеком-ды пайдалану және жөндеу жөніндегі электр монтерлары (АКТ)	226	253	185
32	7411-0	Электр берілісі желілерінен басқа, электриктер мен электр монтаждаушылар	224	254	206
33	4132-0	Деректерді енгізу жөніндегі қызметшілер	220	227	218
34	7413-1	Электр беріліс-ің жоғары вольтты желілері жөніндегі электр. ж/е электрмонтаж-лар	219	242	203
35	2131-1	Биологтар (жалпы бейін)	208	217	195
36	8159-1	Аяққим және ұқсас өнімдерді жасау жөніндегі операторлар	198	205	196
37	9622-2	Вахтерлар және консерждер	197	210	193
38	3112-1	Техник-технологтар (жалпы бейін)	189	189	187
39	3159-0	Көлік жөніндегі диспетчерлер және тектес қызметтер саласындағы жұмыскерлер	183	199	170
40	2151-2	Инженер-энергетиктер	180	217	132
41	7239-9	Басқа да слесарлар және жөндеушілер	180	198	159
42	8332-9	Жүк автомобильдерінің басқа да жүргізушілері	175	175	172
43	2611-1	Штаттық заңгерлер	167	203	118
44	8211-3	Автомобильдерді және жеке бөлшектерді құрастырушылар	165	173	154
45	8113-9	Тау-кен жұмыстарының басқа да операторлары және басқа да жұмысшылары	147	155	135
46	2141-1	Инженер-технологтар (жалпы бейін)	143	164	127
47	2152-1	Инженер-электроншылар (жалпы бейін)	142	150	131
48	8322-4	Автокөліктердегі курьерлер	140	140	139
49	8115-5	Бетонсорғылар мен бетонбылғағыштар операторлары	139	140	138
50	7100-0	Құрылысшы-монтаж-лар, құрылысшы-әрлеушілер үстінен қарайтын бригадирлер	136	139	124
<b>Барлығы топ-50</b>			<b>23 286</b>	<b>24 916</b>	<b>21 354</b>
<b>Топ-50-ге кірмейтін басқалар</b>			<b>5 693</b>	<b>6 125</b>	<b>5 243</b>

# Сұранысқа ең көп ие мамандықтар (2023-2030 ж.), адам

## Сумен жабдықтау; кәріз жүйесі

№	ҰҚЖ-2017 тобы	Атауы	Сценарий		
			Базалық	Оптимист.	Пессимист.
<b>БАРЛЫҒЫ</b>			<b>27 845</b>	<b>28 640</b>	<b>27 465</b>
1	7126-9	Басқа да сантехниктер және құбыр төсеушілер	2 374	2 429	2 343
2	2411-1	Бухгалтерлер	1 732	1 791	1 697
3	8322-2	Жүргізушілер мен шопырлар	1 394	1 451	1 378
4	7126-1	Сантехниктер	1 144	1 183	1 129
5	9629-2	Есептеуіштердің бақылаушылары (көрсеткіштерді есепке алушылар)	1 072	1 110	1 057
6	5414-9	Күзетшілер, инкассаторлар және соған байланысты кәсіптер	996	1 007	986
7	7239-2	Өнеркәсіптік жабдықтардың слесарлары	914	929	897
8	7212-1	Пісірушілер	833	845	825
9	9116-0	Аула сыпырушылар және ашық аумақтарды тазалаушылар	829	848	822
10	8185-3	Сорғы қондырғылары операторлары	808	814	801
11	8332-7	Көтергіш контейнерлері бар жүк көлігін, қоқыс таситын көлік жүргізушілері	719	731	712
12	9112-9	Отельдердегі және ұқсас мекемелердегі тазалаушылар	563	566	555
13	8332-1	Жүк автомобилінің жүргізушілері	521	533	516
14	1329-1	Өндірістік бөлімшелердің (техникалық және инженерлік) басшылары	461	480	453
15	8189-0	Өндірістік стационарлық жабдықтардың басқа да операторлары	448	452	446
16	2112-0	Метеорологтар	434	440	428
17	8341-1	Тракторшылар	423	430	420
18	1232-0	Жарнама және қоғаммен байланыс жөніндегі функционалдық басшылар	407	427	398
19	2142-2	Ғимараттар мен құрылыстарды салу жөніндегі инженерлер	389	410	380
20	7100-0	Құрылысшы-монтаж-лар, құрылысшы-әрлеушілер үстінен қарайтын бригадирлер	356	377	354
21	3159-0	Көлік жөніндегі диспетчерлер және тектес қызметтер саласындағы жұмыскерлер	355	355	355
22	7119-9	Басқа да құрылысшы-монтаждаушылар және тектес қызметтер жұмысшылары	354	356	348
23	2143-2	Кәріз жүйесі және қалдықтарды бөлу жөніндегі инженерлер	347	359	345
24	9610-1	Қоқысты жинақтаушылар және қайта өңдеушілер (жалпы бейін)	282	287	282
25	9622-1	Ғимараттарды қараушылар және күзетшілер	277	277	272

№	ҰҚЖ-2017 тобы	Атауы	Сценарий		
			Базалық	Оптимист.	Пессимист.
26	7212-2	Газбен кесушілер	276	290	275
27	3115-1	Техник-механиктер (жалпы бейін)	259	267	258
28	9629-9	Басқа да біліктілігі жоқ жұмысшылар	252	269	248
29	8331-1	Автобус жүргізушілері	244	244	244
30	2144-1	Инженер-механиктер (жалпы бейін)	236	236	233
31	3121-1	Техник-электриктер (жалпы бейін)	232	237	227
32	7126-2	Құбыр жүргізушілер	225	234	223
33	9333-4	Қоймадағы жүк тасушылар	225	232	223
34	2211-1	Терапия саласындағы дәрігерлер	219	231	212
35	8182-2	Қазандық қондырғысының операторлары	212	212	212
36	2141-2	Өндірісті ұйымдастыру жөніндегі инженерлер	206	206	206
37	8332-2	Тартқыш жүргізушісіні қоса алғанда, тіркемесі бар жүк көлігінің жүргізушісі	202	209	202
38	2141-1	Инженер-технологтар (жалпы бейін)	194	202	194
39	3111-1	Техник-химиктер	167	174	167
40	9622-2	Вахтерлар және консьерждер	164	164	164
41	7412-1	Электр монтерлер (жалпы бейін)	160	167	158
42	2133-1	Экологтар	156	162	149
43	5419-4	Бақылау-өткізу пункттерінің жұмыскерлері	154	160	153
44	8343-9	Крандардың, көтергіштердің және ұқсас құрылғылардың басқа да операторлары	154	156	154
45	4211-9	Басқа банк кассирлері және тектес қызметтер саласындағы жұмыскерлері	149	162	145
46	3160-6	Сапаны бақылау және қауіпсіздік техникасы жөніндегі инспекторлар	147	148	142
47	9622-9	Басқа да күзетшілер және тектес қызметтер жұмысшылары	136	136	136
48	9113-0	Офистердегі жинаушылар	131	131	130
49	4110-2	Іс қағаздарын жүргізу жөніндегі қызметшілер	129	139	125
50	7519-1	Сусындарды, оның ішінде арақ-шарап бұйымдарын дайындаушы жұмысшылар	128	136	126
<b>Барлығы топ-50</b>			<b>23 189</b>	<b>23 791</b>	<b>22 905</b>
<b>Топ-50-ге кірмейтін басқалар</b>			<b>4 656</b>	<b>4 849</b>	<b>4 560</b>

# Сұранысқа ең көп ие мамандықтар (2023-2030 ж.), адам құрылыс

№	ҰҚЖ-2017 тобы	Атауы	Сценарий		
			Базалық	Оптимист.	Пессимист.
<b>БАРЛЫҒЫ</b>			<b>98 066</b>	<b>104 416</b>	<b>88 832</b>
1	1323-0	Құрылыс бөлімшелерінің басшылары	7 055	7 528	6 384
2	9312-2	Ғимараттарды салу және жөндеу жөніндегі біліктілігі жоқ жұмысшылар	4 782	5 084	4 392
3	2411-1	Бухгалтерлер	4 679	5 022	4 209
4	7212-1	Пісірушілер	4 081	4 286	3 799
5	7123-0	Сылақшылар	3 863	4 102	3 500
6	7100-0	Құрылысшы-монтаж-лар, құрылысшы-әрлеушілер үстінен қарайтын бригадирлер	3 820	4 064	3 470
7	8322-2	Жүргізушілер мен шоғырлар	2 971	3 165	2 755
8	7112-0	Тас қалаушылар және тектес қызметтердің жұмысшылары	2 678	2 861	2 432
9	7119-9	Басқа да құрылысшы-монтаждаушылар және тектес қызметтер жұмысшылары	2 621	2 797	2 384
10	5414-9	Күзетшілер, инкассаторлар және соған байланысты кәсіптер	2 521	2 635	2 388
11	8332-1	Жүк автомобилінің жүргізушілері	2 390	2 500	2 227
12	2142-1	Инженер-құрылысшылар (жалпы бейін)	2 296	2 426	2 112
13	9112-9	Отельдердегі және ұқсас мекемелердегі тазалаушылар	1 903	1 949	1 836
14	9629-9	Басқа да біліктілігі жоқ жұмысшылар	1 858	1 994	1 665
15	7114-3	Бетонөңдеушілер және қырнаушылар	1 767	1 930	1 560
16	9312-1	Жолдарды, бөгеттерді және ғимарат. салу ж/е жөндеу біліктілігі жоқ жұмыс-лар	1 579	1 675	1 425
17	7131-1	Ғимараттар мен құрылыстарға техникалық қызмет көрсету жөніндегі жұмысшылар	1 398	1 515	1 234
18	7132-1	Ғимараттар мен құрылымдар фасадтарының декораторлары және сырлаушылары	1 385	1 505	1 235
19	1210-0	Мекемелердің, ұйымдардың және кәсіпорындардың бірінші басшылары	1 275	1 317	1 213
20	7411-0	Электр берілісі желілерінен басқа, электриктер мен электр монтаждаушылар	1 238	1 310	1 137
21	4110-1	Офис қызметшілері (жалпы бейін)	1 199	1 323	1 037
22	7114-4	Цементаторлар (ұңғымалардағы)	1 194	1 250	1 073
23	7126-1	Сантехниктер	1 166	1 233	1 048
24	7214-2	Металды конструкцияларды монтаждаушылар және жинаушылар	1 122	1 227	970
25	7115-1	Ағаш ұсталары	1 103	1 165	1 013

№	ҰҚЖ-2017 тобы	Атауы	Сценарий		
			Базалық	Оптимист.	Пессимист.
26	7114-2	Шегендеушілер	1 094	1 188	974
27	7115-2	Столярлар	996	1 042	955
28	7121-0	Шатыр жөндеуші	932	984	860
29	3121-1	Техник-электриктер (жалпы бейін)	913	977	807
30	7132-2	Ғимараттарды ішкі әрлеу (интерьер) сырлаушылары және суретшілері	897	967	788
31	8343-1	Краншылар (жалпы бейін)	865	930	786
32	7239-2	Өнеркәсіптік жабдықтардың слесарлары	738	790	697
33	8342-1	Жер қазу және траншеялық машиналардың операторлары	733	765	705
34	8321-0	Мотоциклдердегі курьерлер	703	778	599
35	9622-1	Ғимараттарды қараушылар және күзетшілер	702	707	653
36	1329-1	Өндірістік бөлімшелердің (техникалық және инженерлік) басшылары	691	726	641
37	2142-2	Ғимараттар мен құрылыстарды салу жөніндегі инженерлер	651	719	547
38	9622-2	Вахтерлар және консьерждер	650	662	630
39	8341-1	Тракторшылар	611	642	578
40	8343-2	Краншылар (порттағы)	608	660	554
41	3313-0	Есеп жүргізушілер және бухгалтерлердің көмекшілері	578	624	534
42	7212-2	Газбен кесушілер	559	590	501
43	7122-0	Еден төсеушілер және тақташылар	545	583	487
44	2114-1	Геологтар	506	518	485
45	2161-0	Ғимараттар мен құрылыстар сәулетшілері	491	521	445
46	9333-4	Қоймадағы жүк тасушылар	487	495	471
47	7413-9	Электр берілістерінің жоғары вольтты желілері жөніндегі жұмысшылар	454	474	433
48	3115-1	Техник-механиктер (жалпы бейін)	421	436	391
49	7412-1	Электр монтерлер (жалпы бейін)	403	426	355
50	8132-1	Фармацевтикалық өнімдер мен препараттарды өндіру жөніндегі операторлар	372	419	330
<b>Барлығы топ-50</b>			<b>78 544</b>	<b>83 486</b>	<b>71 704</b>
<b>Топ-50-ге кірмейтін басқалар</b>			<b>19 522</b>	<b>20 930</b>	<b>17 128</b>

# Сұранысқа ең көп ие мамандықтар (2023-2030 ж.), адам

## Қызмет көрсету

№	ҰҚЖ-2017 тобы	Атауы	Сценарий		
			Базалық	Оптимист.	Пессимист.
<b>Барлығы</b>			<b>1 322 600</b>	<b>1 424 799</b>	<b>1 199 714</b>
1	2411-1	Бухгалтерлер	73 904	79 833	66 750
2	5210-2	Дүкен сатушылары және олардың көмекшілері	66 776	69 489	63 147
3	5414-9	Күзетшілер, инкассаторлар және соған байланысты кәсіптер	61 814	64 896	57 928
4	2350-3	Қоғамдық ғылымдар бойынша орта мектеп мұғалімдері	44 536	47 516	40 510
5	2350-1	Жаратылыстану ғылымдары бойынша орта мектеп мұғалімдері	38 996	41 613	35 484
6	3221-0	Күтім жөніндегі орта медициналық персонал	38 786	44 210	33 442
7	2362-0	Мектепке дейінгі білім берудегі тәрбиешілер	36 622	39 385	32 940
8	2361-0	Бастауыш мектеп мұғалімі	31 598	33 784	28 677
9	8322-2	Жүргізушілер мен шопырлар	29 105	30 858	27 002
10	4110-1	Офис қызметшілері (жалпы бейін)	27 942	30 008	25 233
11	9112-9	Отельдердегі және ұқсас мекемелердегі тазалаушылар	25 336	26 931	23 515
12	9520-0	Кешелер мен базарлардағы саудагерлер	25 335	26 388	23 913
13	9113-0	Офистердегі жинаушылар	22 527	23 768	20 889
14	5141-1	Шаштаразшылар	21 167	23 459	18 941
15	2350-9	Орта мектептің басқа мұғалімдері	19 491	20 879	17 637
16	5120-9	Басқа аспаздар	15 657	16 550	14 509
17	9622-1	Ғимараттарды қараушылар және күзетшілер	15 332	16 155	14 306
18	2350-2	Математика ғылымдары бойынша орта мектеп мұғалімдері	12 760	13 607	11 605
19	5120-2	Фаст-фудтан басқа, тез тамақтану орындарындағы аспаздар	12 722	13 380	11 906
20	9116-0	Аула сыпырушылар және ашық аумақтарды тазалаушылар	12 271	12 898	11 483
21	3422-1	Спорт жаттықтырушылары және оқытушылары	12 262	13 472	10 845
22	2211-1	Терапия саласындағы дәрігерлер	12 212	14 287	10 183
23	9622-2	Вахтерлар және консьерждер	11 335	11 793	10 745
24	3349-0	Әкімшілік-басқару қызметімен айналысатын кәсіби көмекші персонал	11 198	12 026	10 247
25	5320-1	Үйден басқа, науқастарға күтім жасау жөніндегі жұмыскерлер	11 113	12 363	9 897

№	ҰҚЖ-2017 тобы	Атауы	Сценарий		
			Базалық	Оптимист.	Пессимист.
26	2220-0	Мейіргер ісі саласындағы кәсіби мамандар	11 017	12 668	9 414
27	3334-0	Жылжымайтын мүлікпен және басқа да меншікпен операциялар жөніндегі агенттер	10 897	11 452	10 150
28	2350-4	Техникалық ғылымдар бойынша орта мектеп мұғалімдері	10 014	10 746	9 019
29	8331-1	Автобус жүргізушілері	9 482	9 814	9 046
30	5414-1	Жеке тұлғалардың өмірін және денсаулығын қорғайтын күзетшілер	9 432	9 945	8 746
31	1210-0	Мекемелердің, ұйымдардың және кәсіпорындардың бірінші басшылары	9 335	9 957	8 561
32	9629-9	Басқа да біліктілігі жоқ жұмысшылар	8 842	9 482	8 094
33	2611-1	Штаттық заңгерлер	8 819	9 718	7 674
34	5142-2	Маникюр және педикюр мастерлері	8 556	9 511	7 644
35	8331-2	Микроавтобус автобустар, оның ішінде жедел жәрдем жүргізушілері	8 221	9 032	7 406
36	4000-0	Құжат айналымы және басқа да офис жұмысы жөніндегі супервайзерлер	8 204	8 656	7 605
37	8322-1	Такси жүргізушілері	8 158	8 563	7 629
38	8332-1	Жүк автомобилінің жүргізушілері	7 796	8 061	7 425
39	2431-2	Жарнама және өнімді жылжыту жөніндегі кәсіби мамандар	7 619	8 136	6 977
40	5311-2	Бала күтушілер (балабақшадағы)	7 033	7 529	6 371
41	7231-9	Мото- және автокөлік құралдарының басқа да слесарлары және жөндеушілері	7 013	7 308	6 665
42	3212-0	Фельдшерлер	6 383	7 383	5 381
43	2631-0	Талдаушы-зерттеушілер	6 348	6 867	5 728
44	2512-1	Бағдарламалық жасақтаманы тестілеу әзірлеушілері	6 247	6 789	5 504
45	7126-1	Сантехниктер	6 205	6 553	5 780
46	3313-0	Есеп жүргізушілер және бухгалтерлердің көмекшілері	6 037	6 508	5 456
47	5311-1	Бала күтушілер (үйдегі)	6 004	6 436	5 479
48	1345-0	Білім беру саласындағы бөлімшелердің басшылары	5 991	6 326	5 526
49	1420-0	Бөлшек және көтерме сауда қызметтері жөніндегі бөлімшелердің басшылары	5 869	6 156	5 493
50	1329-1	Өндірістік бөлімшелердің (техникалық және инженерлік) басшылары	5 717	6 121	5 223
<b>Барлығы топ-50</b>			<b>886 036</b>	<b>949 265</b>	<b>809 730</b>
<b>Топ-50-ге кірмейтін басқалар</b>			<b>436 564</b>	<b>475 534</b>	<b>389 984</b>

# Сұранысқа ең көп ие мамандықтар (2023-2030 ж.), адам

## Тауарларды тасымалдау және тарату

№	ҰҚЖ-2017 тобы	Атауы	Сценарий		
			Базалық	Оптимист.	Пессимист.
<b>БАРЛЫҒЫ</b>			<b>363 747</b>	<b>379 462</b>	<b>342 229</b>
1	5210-2	Дүкен сатушылары және олардың көмекшілері	65 204	67 745	61 743
2	9520-0	Көшелер мен базарлардағы саудагерлер	24 487	25 478	23 139
3	2411-1	Бухгалтерлер	12 934	13 604	12 075
4	5120-9	Басқа аспаздар	12 672	13 308	11 821
5	8322-2	Жүргізушілер мен шопырлар	12 455	12 966	11 764
6	5414-9	Күзетшілер, инкассаторлар және соған байланысты кәсіптер	9 838	10 113	9 454
7	5120-2	Фаст-фудтан басқа, тез тамақтану орындарындағы аспаздар	9 533	9 953	8 983
8	3349-0	Әкімшілік-басқару қызметімен айналысатын кәсіби көмекші персонал	7 514	7 892	7 000
9	4110-1	Офис қызметшілері (жалпы бейін)	7 496	7 877	6 948
10	8322-1	Такси жүргізушілері	7 439	7 782	6 973
11	8331-1	Автобус жүргізушілері	7 126	7 366	6 789
12	8332-1	Жүк автомобилінің жүргізушілері	6 736	6 970	6 436
13	7231-9	Мото- және автокөлік құралдарының басқа да слесарлары және жөндеушілері	6 401	6 635	6 112
14	9112-9	Отельдердегі және ұқсас мекемелердегі тазалаушылар	6 400	6 593	6 164
15	2431-2	Жарнама және өнімді жылжыту жөніндегі кәсіби мамандар	5 494	5 776	5 146
16	3434-0	Бас аспаз	4 932	5 155	4 632
17	9333-1	Порт жүкшілері	4 486	4 672	4 233
18	8311-1	Метрополитен пойыздарынан басқа, локомотив машинисттері	4 341	4 533	4 060
19	5130-3	Даяшылар	3 656	3 875	3 368
20	1420-0	Бөлшек және көтерме сауда қызметтері жөніндегі бөлімшелердің басшылары	3 634	3 789	3 431
21	8322-4	Автокөліктердегі курьерлер	3 306	3 431	3 112
22	2433-1	Техникалық өнімді сату жөніндегі кәсіби мамандар	3 282	3 430	3 077
23	2262-1	Фармацевтикалық қызмет саласындағы кәсіби мамандар	3 057	3 165	2 899
24	4211-9	Басқа банк қассирлері және тектес қызметтер саласындағы жұмыскерлері	2 939	3 049	2 790
25	7119-9	Басқа да құрылысшы-монтаждаушылар және тектес қызметтер жұмысшылары	2 751	2 851	2 612

№	ҰҚЖ-2017 тобы	Атауы	Сценарий		
			Базалық	Оптимист.	Пессимист.
26	3322-9	Коммерциялық сатылымдар жөніндегі басқа да агенттер	2 647	2 803	2 443
27	1210-0	Мекемелердің, ұйымдардың және кәсіпорындардың бірінші басшылары	2 585	2 696	2 440
28	7549-5	Көлік саласындағы жұмысшылар	2 584	2 694	2 433
29	9410-2	Ас бөлмесіндегі көмекшілер	2 454	2 557	2 307
30	7231-1	Мото- және автокөлік транс-сы ж/е қозғалтқыш-ның слесарлары ж/е жөндеушілері	2 400	2 469	2 294
31	9112-1	Нөмірлерге қызмет көрсету жөніндегі бөлме жинаушылар	2 346	2 418	2 226
32	5210-1	Дүкен супервайзерлері	2 266	2 371	2 134
33	5120-1	Мейрамханадағы аспаздар	2 146	2 248	1 992
34	5232-0	Тауарларды көрсетушілер, оның ішінде үйдегі	2 074	2 180	1 930
35	5130-2	Бармендер	2 020	2 141	1 871
36	8322-9	Жеңіл автомобиль, такси және фургондардың басқа да жүргізушілері	1 936	2 038	1 802
37	8321-0	Мотоциклдердегі курьерлер	1 852	1 946	1 723
38	9629-9	Басқа да біліктілігі жоқ жұмысшылар	1 845	1 940	1 706
39	2432-0	Логистика жөніндегі кәсіби мамандар	1 828	1 964	1 641
40	3115-1	Техник-механиктер (жалпы бейін)	1 746	1 828	1 633
41	9622-1	Ғимараттарды қараушылар және күзетшілер	1 734	1 783	1 660
42	3213-0	Техник-фармацевтер және фармацевтердің көмекшілері	1 717	1 791	1 621
43	7512-1	Наубайшылар (жалпы бейін)	1 652	1 703	1 580
44	5111-3	Жолсеріктер және стюардтар (құрлық)	1 566	1 646	1 466
45	4000-0	Құжат айналымы және басқа да офис жұмысы жөніндегі супервайзерлер	1 527	1 593	1 425
46	8187-1	Мұнай-, газ тазалау және қайта өңдеу қондырғыларының операторлары	1 518	1 552	1 459
47	9115-1	Ыдыс жуушылар, тәрелке жинаушылар және үстел тазалаушылар	1 500	1 577	1 400
48	2653-2	Хореографтар	1 489	1 563	1 389
49	3159-0	Көлік жөніндегі диспетчерлер және тектес қызметтер саласындағы жұмыскерлер	1 314	1 365	1 227
50	1412-0	Тамақтану, оның ішінде кейтеринг қызметтері жөніндегі бөлімшелердің басшылары	1 229	1 289	1 135
<b>Барлығы топ-50</b>			<b>286 088</b>	<b>298 163</b>	<b>269 698</b>
<b>Топ-50-ге кірмейтін басқалар</b>			<b>77 659</b>	<b>81 299</b>	<b>72 531</b>

# Сұранысқа ең көп ие мамандықтар (2023-2030 ж.), адам

## Көтерме және бөлшек саудада сату

№	ҰҚЖ-2017 тобы	Атауы	Сценарий		
			Базалық	Оптимист.	Пессимист.
<b>БАРЛЫҒЫ</b>			<b>206 886</b>	<b>214 944</b>	<b>195 654</b>
1	5210-2	Дүкен сатушылары және олардың көмекшілері	64 818	67 327	61 392
2	9520-0	Көшелер мен базарлардағы саудагерлер	24 344	25 327	23 005
3	2411-1	Бухгалтерлер	7 970	8 318	7 508
4	4110-1	Офис қызметшілері (жалпы бейін)	5 240	5 484	4 901
5	5414-9	Күзетшілер, инкассаторлар және соған байланысты кәсіптер	5 238	5 353	5 065
6	7231-9	Мото- және автокөлік құралдарының басқа да слесарлары және жөндеушілері	5 202	5 392	4 960
7	2431-2	Жарнама және өнімді жылжыту жөніндегі кәсіби мамандар	5 178	5 427	4 863
8	9112-9	Отельдердегі және ұқсас мекемелердегі тазалаушылар	4 541	4 666	4 390
9	8322-2	Жүргізушілер мен шопырлар	4 420	4 556	4 243
10	9333-1	Порт жүкшілері	4 180	4 344	3 964
11	1420-0	Бөлшек және көтерме сауда қызметтері жөніндегі бөлімшелердің басшылары	3 494	3 641	3 304
12	2433-1	Техникалық өнімді сату жөніндегі кәсіби мамандар	3 093	3 237	2 896
13	2262-1	Фармацевтикалық қызмет саласындағы кәсіби мамандар	3 057	3 165	2 899
14	3322-9	Коммерциялық сатылымдар жөніндегі басқа да агенттер	2 586	2 738	2 386
15	4211-9	Басқа банк қассирлері және тектес қызметтер саласындағы жұмыскерлері	2 449	2 537	2 333
16	8332-1	Жүк автомобилінің жүргізушілері	2 432	2 483	2 370
17	3349-0	Әкімшілік-басқару қызметімен айналысатын кәсіби көмекші персонал	2 385	2 490	2 240
18	8322-4	Автокөліктердегі курьерлер	2 191	2 251	2 103
19	5210-1	Дүкен супервайзерлері	2 134	2 235	2 011
20	1210-0	Мекемелердің, ұйымдардың және кәсіпорындардың бірінші басшылары	2 113	2 184	2 015
21	7231-1	Мото- және автокөлік транс-сы ж/е қозғалтқыш-ның слесарлары ж/е жөндеушілері	2 026	2 079	1 944
22	5232-0	Тауарларды көрсетушілер, оның ішінде үйдегі	2 020	2 124	1 882
23	3213-0	Техник-фармацевтер және фармацевтердің көмекшілері	1 717	1 791	1 621
24	8187-1	Мұнай-, газ тазалау және қайта өңдеу қондырғыларының операторлары	1 499	1 533	1 444
25	2653-2	Хореографтар	1 489	1 563	1 389

№	ҰҚЖ-2017 тобы	Атауы	Сценарий		
			Базалық	Оптимист.	Пессимист.
26	9629-9	Басқа да біліктілігі жоқ жұмысшылар	1 262	1 316	1 182
27	4000-0	Құжат айналымы және басқа да офис жұмысы жөніндегі супервайзерлер	1 176	1 215	1 111
28	5233-0	Телефондық сауда жөніндегі мамандар	1 113	1 153	1 058
29	3331-0	Тауарлар мен жүктерді кедендік тазарту және алып жүру жөніндегі агенттер	1 093	1 144	1 007
30	8322-9	Жеңіл автомобиль, такси және фургондардың басқа да жүргізушілері	1 087	1 143	1 009
31	5239-1	Жанар-жағармай құю бекеттеріндегі сатушылар	983	1 021	940
32	2433-9	Арнайы өнімді сату жөніндегі басқа да кәсіби мамандар	948	998	875
33	3323-1	Сатып алушылар	901	956	820
34	9622-1	Ғимараттарды қараушылар және күзетшілер	887	904	852
35	2433-2	Медициналық және фармацевтикалық өнімді сату жөніндегі кәсіби мамандар	862	896	822
36	2262-2	Дәрілік заттардың ж/е мед-ық мақсаттағы бұйымдар саласындағы кәсіби мамандар	849	893	793
37	3115-1	Техник-механиктер (жалпы бейін)	787	815	745
38	7512-1	Наубайшылар (жалпы бейін)	708	718	685
39	4321-0	Қоймадағы қызметшілер	660	678	628
40	7239-2	Өнеркәсіптік жабдықтардың слесарлары	590	606	569
41	9622-9	Басқа да күзетшілер және тектес қызметтер жұмысшылары	586	595	574
42	2153-1	Телерадиотарату жөніндегі инженерлер	539	558	516
43	4223-0	Телефонистер	513	537	478
44	8167-2	Сыра өндіру жөніндегі операторлар	494	512	470
45	1329-1	Өндірістік бөлімшелердің (техникалық және инженерлік) басшылары	481	498	447
46	8159-9	Тоқыма, тері және былғары өнімдерін өндіру жөніндегі басқа да операторлар	457	470	430
47	2432-0	Логистика жөніндегі кәсіби мамандар	456	470	429
48	9116-0	Аула сыпырушылар және ашық аумақтарды тазалаушылар	454	465	436
49	1231-0	Өткізу және маркетинг жөніндегі функционалдық басшылар	446	463	417
50	3313-0	Есеп жүргізушілер және бухгалтерлердің көмекшілері	439	476	399
<b>Барлығы топ-50</b>			<b>184 587</b>	<b>191 745</b>	<b>174 820</b>
<b>Топ-50-ге кірмейтін басқалар</b>			<b>22 299</b>	<b>23 199</b>	<b>20 834</b>

# Сұранысқа ең көп ие мамандықтар (2023-2030 ж.), адам

## Көлік және жинақтау

№	ҰҚЖ-2017 тобы	Атауы	Сценарий		
			Базалық	Оптимист.	Пессимист.
<b>БАРЛЫҒЫ</b>			<b>87 680</b>	<b>91 948</b>	<b>82 009</b>
1	8322-1	Такси жүргізушілері	7 270	7 605	6 824
2	8331-1	Автобус жүргізушілері	6 949	7 180	6 629
3	8322-2	Жүргізушілер мен шопырлар	6 548	6 858	6 121
4	8311-1	Мотрополитен пойыздарынан басқа, локомотив машинисттері	4 316	4 504	4 039
5	8332-1	Жүк автомобилінің жүргізушілері	4 276	4 458	4 040
6	5414-9	Күзетшілер, инкассаторлар және соған байланысты кәсіптер	3 357	3 454	3 218
7	2411-1	Бухгалтерлер	2 863	3 063	2 635
8	7549-5	Көлік саласындағы жұмысшылар	2 565	2 673	2 417
9	7119-9	Басқа да құрылысшы-монтаждаушылар және тектес қызметтер жұмысшылары	2 555	2 645	2 432
10	5111-3	Жолсеріктер және стюардтар (құрлық)	1 558	1 638	1 458
11	2432-0	Логистика жөніндегі кәсіби мамандар	1 372	1 494	1 212
12	7231-9	Мото- және автокөлік құралдарының басқа да слесарлары және жөндеушілері	1 183	1 225	1 136
13	5112-1	Кондукторлар	1 078	1 160	945
14	8322-4	Автокөліктердегі курьерлер	1 044	1 108	946
15	3159-0	Көлік жөніндегі диспетчерлер және тектес қызметтер саласындағы жұмыскерлер	985	1 031	910
16	3115-1	Техник-механиктер (жалпы бейін)	959	1 013	888
17	4323-2	Құрлық көлігінің қызметшілері	956	994	877
18	8321-0	Мотоциклдердегі курьерлер	953	1 005	882
19	1325-1	Мамандандырылған көлік бөлімшелерінің басшылары (жалпы бейін)	915	964	856
20	9112-9	Отельдердегі және ұқсас мекемелердегі тазалаушылар	899	935	867
21	4110-1	Офис қызметшілері (жалпы бейін)	860	920	760
22	4211-2	Пошта кассирлері	856	904	792
23	5160-2	Пошташылар	730	778	677
24	8332-2	Тартқыш жүргізушісін қоса алғанда, тіркемесі бар жүк көлігінің жүргізушісі	689	708	653
25	8322-9	Жеңіл автомобиль, такси және фургондардың басқа да жүргізушілері	686	721	639

№	ҰҚЖ-2017 тобы	Атауы	Сценарий		
			Базалық	Оптимист.	Пессимист.
26	8312-0	Тежегіш жұмысшылары, жол бұрушылар және дабылшылар	680	713	636
27	4224-4	Билеттерді ж/е анықтамалық ақпарат беру айналысатын әуе жайдағы қызметшілер	610	633	578
28	9622-1	Ғимараттарды қараушылар және күзетшілер	581	599	560
29	8332-3	Ауыр жүк автомобилінің жүргізушілері	564	589	533
30	7212-1	Пісірушілер	541	559	512
31	3121-1	Техник-электриктер (жалпы бейін)	513	524	496
32	5160-9	Басқа пошташылар, курьерлер және тектес қызметтер саласындағы жұмыскерлері	494	502	464
33	7234-0	Қозғалмалы құрамның сласарлары және жөндеушілері	482	499	449
34	2375-0	Қысқа мерзімді даярлау, қайта даярлау ж/е біліктілікті арттыру кәсіби мамандары	472	490	437
35	3157-1	Теміржол көлігі диспетчерлері	459	490	428
36	2144-1	Инженер-механиктер (жалпы бейін)	430	465	400
37	4314-1	Статистикалық ақпараттарды өңдеу жөніндегі қызметшілер	418	434	393
38	1323-0	Құрылыс бөлімшелерінің басшылары	409	416	401
39	4314-9	Статистикалық ақпараттарды өңдеу жөніндегі қызметшілер и исследованиям	400	445	340
40	7413-9	Электр берілістерінің жоғары вольтты желілері жөніндегі жұмысшылар	399	411	379
41	9312-1	Жолдарды, бөгеттерді және ғимарат. салу ж/е жөндеу біліктілігі жоқ жұмыс-лар	386	398	357
42	1325-2	Мамандандырылған құрлықтағы көлік бөлімшелерінің басшылары	384	410	364
43	7231-1	Мото- және автокөлік транс-сы ж/е қозғалтқыш-ның слесарлары ж/е жөндеушілері	374	390	350
44	2149-3	Өндірістік қауіпсіздік, еңбекті қорғау ж/е қауіпсіздік техникасы жөніндегі инженерлер	360	375	344
45	3154-0	Авиация диспетчері	358	385	325
46	7214-9	Басқа да металды конструкцияларды жасаушылар және монтаждаушылар	357	365	332
47	9622-2	Вахтерлар және консьерждер	356	363	350
48	1329-1	Өндірістік бөлімшелердің (техникалық және инженерлік) басшылары	349	371	330
49	1210-0	Мекемелердің, ұйымдардың және кәсіпорындардың бірінші басшылары	348	378	314
50	5160-1	Пошта бақылаушылары / курьерлік қызметтің бақылаушылары	343	358	318
<b>Барлығы топ-50</b>			<b>67 489</b>	<b>70 600</b>	<b>63 243</b>
<b>Топ-50-ге кірмейтін басқалар</b>			<b>20 191</b>	<b>21 348</b>	<b>18 766</b>

# Сұранысқа ең көп ие мамандықтар (2023-2030 ж.), адам

## Тұру және тамақтану бойынша қызмет көрсету

№	ҰҚЖ-2017 тобы	Атауы	Сценарий		
			Базалық	Оптимист.	Пессимист.
<b>БАРЛЫҒЫ</b>			<b>69 181</b>	<b>72 570</b>	<b>64 566</b>
1	5120-9	Басқа аспаздар	12 469	13 089	11 637
2	5120-2	Фаст-фудтан басқа, тез тамақтану орындарындағы аспаздар	9 015	9 414	8 480
3	3349-0	Әкімшілік-басқару қызметімен айналысатын кәсіби көмекші персонал	4 849	5 104	4 505
4	3434-0	Бас аспаз	4 820	5 042	4 523
5	5130-3	Даяшылар	3 554	3 770	3 267
6	9112-1	Нөмірлерге қызмет көрсету жөніндегі бөлме жинаушылар	2 259	2 331	2 140
7	5120-1	Мейрамханадағы аспаздар	2 114	2 215	1 968
8	2411-1	Бухгалтерлер	2 101	2 223	1 932
9	9410-2	Ас бөлмесіндегі көмекшілер	2 100	2 196	1 976
10	5130-2	Бармендер	2 010	2 128	1 863
11	8322-2	Жүргізушілер мен шопырлар	1 487	1 552	1 400
12	9115-1	Ыдыс жуушылар, тәрелке жинаушылар және үстел тазалаушылар	1 479	1 556	1 381
13	4110-1	Офис қызметшілері (жалпы бейін)	1 396	1 473	1 287
14	5414-9	Күзетшілер, инкассаторлар және соған байланысты кәсіптер	1 243	1 306	1 171
15	1412-0	Тамақтану, оның ішінде кейтеринг қызметтері жөніндегі бөлімшелердің басшылары	1 161	1 220	1 075
16	9112-9	Отельдердегі және ұқсас мекемелердегі тазалаушылар	960	992	907
17	7512-1	Наубайшылар (жалпы бейін)	944	985	895
18	8321-0	Мотоциклдердегі курьерлер	590	626	540
19	5220-3	Офис кассирлері (мейрамханалар, казинолар, басқа)	526	551	495
20	5120-3	Білім беру, медициналық және басқа мекемелердегі аспаздар	491	520	452
21	9120-1	Кір жуушылар және қолмен үтіктеушілер	440	451	427
22	7412-1	Электр монтерлер (жалпы бейін)	410	421	396
23	4224-2	Қонақүйлерде (отельдерде) клиенттерді қарсы алушы және тіркеуші қызметшілер	399	420	374
24	9410-1	Тез дайындалатын тағамды дайындаушылар (фаст-фуд)	365	384	329
25	2511-1	Жүйелік талдаушылар (жалпы бейін)	355	376	327

№	ҰҚЖ-2017 тобы	Атауы	Сценарий		
			Базалық	Оптимист.	Пессимист.
26	9629-9	Басқа да біліктілігі жоқ жұмысшылар	330	345	305
27	7512-3	Кондитерлер және кондитерлік бұйымдарды дайындаушылар	325	348	296
28	2522-0	Жүйелік, желілік әкімшілер және серверлердің әкімшілері	323	340	297
29	5210-2	Дүкен сатушылары және олардың көмекшілері	317	335	294
30	3121-1	Техник-электриктер (жалпы бейін)	290	295	281
31	9622-1	Ғимараттарды қараушылар және күзетшілер	266	280	248
32	8113-1	Тау-кен жұмысшылары және тау-кен қазбаларының шахтерлары	233	238	227
33	9622-2	Вахтерлар және консьерждер	230	241	216
34	4211-9	Басқа банк кассирлері және тектес қызметтер саласындағы жұмыскерлері	225	240	207
35	1411-0	Тұру қызметтері жөніндегі бөлімшелердің басшылары	214	228	197
36	9621-3	Отельдердегіден басқа, тасушылар	214	222	192
37	1329-9	Мамандандырылған өндірістік бөлімшелерінің басқа да басшылары	213	225	193
38	3315-1	Бағалаушылар (материалдық емес активтерді бағалаушыларды қоспағанда)	210	222	191
39	3512-2	Компьютерлік желілер мен жүйелер жөніндегі техник мамандар	198	202	193
40	8331-2	Микроавтобус автобустар, оның ішінде жедел жәрдем жүргізушілері	193	200	184
41	7119-1	Орман монтаждаушылары	180	192	165
42	7119-9	Басқа да құрылысшы-монтаждаушылар және тектес қызметтер жұмысшылары	174	184	161
43	5130-1	Буфетшілер	171	183	155
44	7126-1	Сантехниктер	169	174	161
45	8322-9	Жеңіл автомобиль, такси және фургондардың басқа да жүргізушілері	163	174	154
46	2431-2	Жарнама және өнімді жылжыту жөніндегі кәсіби мамандар	161	172	147
47	9115-9	Қоғамдық тамақтану орындарындағы басқа да тазалаушылар	159	164	149
48	3112-1	Техник-технологтар (жалпы бейін)	153	157	146
49	4223-0	Телефонистер	152	158	144
50	9520-0	Көшелер мен базарлардағы саудагерлер	143	151	134
<b>Барлығы топ-50</b>			<b>62 943</b>	<b>66 015</b>	<b>58 784</b>
<b>Топ-50-ге кірмейтін басқалар</b>			<b>6 238</b>	<b>6 555</b>	<b>5 782</b>

# Сұранысқа ең көп ие мамандықтар (2023-2030 ж.), адам

## Бизнес-қызметтер

№	ҰҚЖ-2017 тобы	Атауы	Сценарий		
			Базалық	Оптимист.	Пессимист.
<b>Барлығы</b>			<b>254 831</b>	<b>270 649</b>	<b>233 431</b>
1	5414-9	Күзетшілер, инкассаторлар және соған байланысты кәсіптер	36 211	37 968	33 874
2	2411-1	Бухгалтерлер	28 044	29 783	25 658
3	4110-1	Офис қызметшілері (жалпы бейін)	14 113	15 107	12 784
4	3334-0	Жылжымайтын мүлікпен және басқа да меншікпен операциялар жөніндегі агенттер	10 874	11 429	10 127
5	8322-2	Жүргізушілер мен шопырлар	8 652	9 130	8 001
6	5414-1	Жеке тұлғалардың өмірін және денсаулығын қорғайтын күзетшілер	6 777	7 161	6 241
7	9112-9	Отельдердегі және ұқсас мекемелердегі тазалаушылар	5 345	5 630	4 963
8	2512-1	Бағдарламалық жасақтаманы тестілеу әзірлеушілері	4 988	5 413	4 403
9	2611-1	Штаттық заңгерлер	4 923	5 283	4 445
10	1210-0	Мекемелердің, ұйымдардың және кәсіпорындардың бірінші басшылары	4 707	4 981	4 340
11	8132-1	Фармацевтикалық өнімдер мен препараттарды өндіру жөніндегі операторлар	4 583	4 834	4 236
12	9116-0	Аула сыпырушылар және ашық аумақтарды тазалаушылар	4 573	4 752	4 325
13	1329-1	Өндірістік бөлімшелердің (техникалық және инженерлік) басшылары	3 893	4 157	3 547
14	3313-0	Есеп жүргізушілер және бухгалтерлердің көмекшілері	3 803	4 058	3 443
15	2631-0	Талдаушы-зерттеушілер	3 405	3 639	3 091
16	7126-1	Сантехниктер	3 317	3 472	3 125
17	2250-0	Ветеринариялық дәрігерлер	3 182	3 379	2 897
18	4211-1	Банк кассирлері	2 563	2 757	2 335
19	9622-1	Ғимараттарды қараушылар және күзетшілер	2 364	2 477	2 197
20	9113-0	Офистердегі жинаушылар	2 016	2 128	1 861
21	9622-2	Вахтерлар және консьерждер	1 898	1 958	1 825
22	1420-0	Бөлшек және көтерме сауда қызметтері жөніндегі бөлімшелердің басшылары	1 844	1 928	1 720
23	2422-1	Персоналды іріктеу және пайдалану саласындағы кәсіби мамандар	1 820	1 924	1 671
24	4223-0	Телефонистер	1 790	1 903	1 587
25	2413-4	Кредит талдаушылары	1 781	1 959	1 541

№	ҰҚЖ-2017 тобы	Атауы	Сценарий		
			Базалық	Оптимист.	Пессимист.
26	4214-9	Коллекторлар мен борыштарды және төлемдерді жинау жөніндегі жұмыскерлер	1 626	1 714	1 511
27	2642-1	Журналистер	1 601	1 691	1 464
28	4221-0	Туризм жөніндегі агенттер және тектес қызметтердің қызметшілері	1 515	1 619	1 370
29	1221-1	Бюджет және қаржы жөніндегі функционалдық басшылар	1 362	1 450	1 245
30	3315-1	Бағалаушылар (материалдық емес активтерді бағалаушыларды қоспағанда)	1 320	1 412	1 186
31	9629-9	Басқа да біліктілігі жоқ жұмысшылар	1 317	1 386	1 229
32	2431-2	Жарнама және өнімді жылжыту жөніндегі кәсіби мамандар	1 286	1 394	1 128
33	2412-0	Қаржы мәселелері және инвестициялар жөніндегі консультанттар	1 153	1 241	1 033
34	3240-0	Ветеринариялық фельдшерлер	1 141	1 169	1 060
35	2433-1	Техникалық өнімді сату жөніндегі кәсіби мамандар	1 123	1 186	1 027
36	2511-1	Жүйелік талдаушылар (жалпы бейін)	1 120	1 251	950
37	4211-9	Басқа банк кассирлері және тектес қызметтер саласындағы жұмыскерлері	1 094	1 140	1 025
38	8331-1	Автобус жүргізушілері	1 076	1 110	1 032
39	3121-1	Техник-электриктер (жалпы бейін)	1 063	1 106	1 011
40	4000-0	Құжат айналымы және басқа да офис жұмысы жөніндегі супервайзерлер	1 041	1 060	979
41	2431-1	Маркетинг және нарықты зерттеу жөніндегі кәсіби мамандар	951	1 039	825
42	2654-5	Дыбыс режиссерлері	937	1 015	830
43	3115-1	Техник-механиктер (жалпы бейін)	932	982	872
44	2411-2	Аудиторлар	879	928	801
45	9622-9	Басқа да күзетшілер және тектес қызметтер жұмысшылары	876	902	839
46	4110-2	Іс қағаздарын жүргізу жөніндегі қызметшілер	844	921	730
47	4110-3	Кадр бөлімінің/персоналмен жұмыс жасау жөніндегі қызметшілер	832	875	767
48	2153-2	Телекоммуникациялар жөніндегі инженерлер	825	886	746
49	8332-1	Жүк автомобилінің жүргізушілері	824	851	769
50	7413-2	Жоғары вольтты электр берілісі тізбектері бойынша жөндеу-ер ж/е электрмонтерлер	809	840	774
<b>Барлығы топ-50</b>			<b>195 013</b>	<b>206 378</b>	<b>179 440</b>
<b>Топ-50-ге кірмейтін басқалар</b>			<b>59 818</b>	<b>64 271</b>	<b>53 991</b>

# Сұранысқа ең көп ие мамандықтар (2023-2030 ж.), адам

## Ақпарат және байланыс

№	ҰҚЖ-2017 тобы	Атауы	Сценарий		
			Базалық	Оптимист.	Пессимист.
<b>БАРЛЫҒЫ</b>			<b>37 611</b>	<b>40 215</b>	<b>34 202</b>
1	2512-1	Бағдарламалық жасақтаманы тестілеу әзірлеушілері	4 282	4 644	3 795
2	2411-1	Бухгалтерлер	2 617	2 740	2 452
3	1329-1	Өндірістік бөлімшелердің (техникалық және инженерлік) басшылары	2 018	2 174	1 819
4	2642-1	Журналистер	1 562	1 646	1 430
5	4223-0	Телефонистер	1 239	1 325	1 079
6	2654-5	Дыбыс режиссерлері	937	1 015	830
7	4110-1	Офис қызметшілері (жалпы бейін)	918	976	848
8	1210-0	Мекемелердің, ұйымдардың және кәсіпорындардың бірінші басшылары	898	922	860
9	2153-2	Телекоммуникациялар жөніндегі инженерлер	825	886	746
10	3154-0	Авиация диспетчері	741	781	688
11	7413-2	Жоғары вольтты электр берілісі тізбектері бойынша жөндеу-ер ж/е электрмонтерлер	738	761	709
12	3122-2	Компьютерлік аппараттық қамтамасыз ету жөніндегі техниктер	716	795	627
13	2433-1	Техникалық өнімді сату жөніндегі кәсіби мамандар	675	713	625
14	3115-1	Техник-механиктер (жалпы бейін)	606	644	562
15	8322-2	Жүргізушілер мен шопырлар	600	632	561
16	5414-9	Күзетшілер, инкассаторлар және соған байланысты кәсіптер	520	551	497
17	3522-0	Телекоммуникациялар жөніндегі техник мамандар	511	534	471
18	3512-2	Компьютерлік желілер мен жүйелер жөніндегі техник мамандар	508	534	479
19	1332-2	Мамандандырылған медиа бөлімшелерінің басшылары	493	514	468
20	2141-2	Өндірісті ұйымдастыру жөніндегі инженерлер	461	474	445
21	3211-9	Техники по обслуживанию прочего медицинского оборудования	415	438	381
22	5160-2	Пошташылар	405	434	371
23	2519-9	Бағдарламалық қамсыздандыру ж/е қосымша-ды әзірлеушілер мен талдаушылар	401	433	358
24	7412-1	Электр монтерлер (жалпы бейін)	377	393	357
25	3521-1	Телерадио хабарларын тарату жөніндегі техник мамандар	346	361	325

№	ҰҚЖ-2017 тобы	Атауы	Сценарий		
			Базалық	Оптимист.	Пессимист.
26	2361-0	Бастауыш мектеп мұғалімі	345	369	314
27	4224-5	Call-орталықтардың қызметшілері	311	333	284
28	9112-9	Отельдердегі және ұқсас мекемелердегі тазалаушылар	311	326	287
29	2642-2	Редакторлар (жаңалықтар және мерзімді басылымдардың)	308	331	281
30	4419-1	(Орта білікті) корректорлар	304	319	282
31	1332-1	Мамандандырылған баспа бөлімшелерінің басшылары	279	287	270
32	3102-3	Телекоммуникация және телерадиотарату жөніндегі инженерлердің көмекшілері	274	284	265
33	2431-2	Жарнама және өнімді жылжыту жөніндегі кәсіби мамандар	272	299	231
34	2371-2	Жалпы білім беру бағдарламаларын әзірлеу жөніндегі кәсіби мамандар	262	288	227
35	2511-1	Жүйелік талдаушылар (жалпы бейін)	252	278	219
36	3159-0	Көлік жөніндегі диспетчерлер және тектес қызметтер саласындағы жұмыскерлер	252	260	238
37	2152-2	Компьютерлік аппараттық қамтамасыз ету жөніндегі инженерлер	238	256	221
38	9621-3	Отельдердегіден басқа, тасушылар	236	240	228
39	4211-1	Банк кассирлері	233	246	215
40	7422-1	Телекоммуникациялар жөніндегі монтаждаушылар мен реттеушілер (АКТ)	231	249	211
41	7421-1	Электр жабдықтарын монтаждаушылар және реттеушілер	216	234	194
42	1114-0	Саяси және қоғамдық ұйымдардың жоғары лауазымды адамдары	215	236	186
43	7411-0	Электр берілісі желілерінен басқа, электриктер мен электр монтаждаушылар	200	212	175
44	1232-0	Жарнама және қоғаммен байланыс жөніндегі функционалдық басшылар	199	208	194
45	2522-0	Жүйелік, желілік әкімшілер және серверлердің әкімшілері	199	218	180
46	3112-2	Өндірісті ұйымдастыру жөніндегі техниктер	182	190	168
47	9622-1	Ғимараттарды қараушылар және күзетшілер	182	187	164
48	2166-2	Компьютерлік ойындарды қоса алғанда, мультимедиялық дизайнерлер	170	185	150
49	1331-0	Мамандандырылған АКТ-бөлімшелердің басшылары	166	173	156
50	2152-9	Басқа да инженер-электроншылар	156	160	150
<b>Барлығы топ-50</b>			<b>29 802</b>	<b>31 688</b>	<b>27 273</b>
<b>Топ-50-ге кірмейтін басқалар</b>			<b>7 809</b>	<b>8 527</b>	<b>6 929</b>

# Сұранысқа ең көп ие мамандықтар (2023-2030 ж.), адам

## Қаржы және сақтандыру қызметі

№	ҰҚЖ-2017 тобы	Атауы	Сценарий		
			Базалық	Оптимист.	Пессимист.
<b>БАРЛЫҒЫ</b>			<b>20 999</b>	<b>22 555</b>	<b>18 917</b>
1	2411-1	Бухгалтерлер	2 430	2 583	2 214
2	4211-1	Банк кассирлері	2 263	2 436	2 060
3	5414-9	Күзетшілер, инкассаторлар және соған байланысты кәсіптер	2 240	2 333	2 139
4	4110-1	Офис қызметшілері (жалпы бөйін)	1 860	1 979	1 702
5	2413-4	Кредит талдаушылары	1 661	1 828	1 436
6	2412-0	Қаржы мәселелері және инвестициялар жөніндегі консультанттар	887	956	787
7	1221-1	Бюджет және қаржы жөніндегі функционалдық басшылар	645	685	595
8	9112-9	Отельдердегі және ұқсас мекемелердегі тазалаушылар	429	442	419
9	3321-1	Сақтандыру сатылымдары жөніндегі агенттер/брокерлер	423	460	384
10	4312-1	Банк операциялары жөніндегі қызметшілер	406	420	388
11	1346-0	Қаржылық операц. ж/е сақтандыру жөніндегі бөлімшелердің басшылары	386	418	353
12	3312-0	Кредит агенттері	374	435	290
13	1210-0	Мекемелердің, ұйымдардың және кәсіпорындардың бірінші басшылары	364	378	349
14	9113-0	Офистердегі жинаушылар	340	347	330
15	4311-5	Төлемдер жөніндегі қызметшілер	311	342	266
16	9622-2	Вахтерлар және консьерждер	268	273	267
17	2413-2	Бағалы қағаздар жөніндегі кәсіби мамандар	260	278	241
18	8322-2	Жүргізушілер мен шоғырлар	254	269	232
19	3315-1	Бағалаушылар (материалдық емес активтерді бағалаушыларды қоспағанда)	239	271	174
20	2431-3	Қоғаммен байланыс жөніндегі кәсіби мамандар	236	239	227
21	1124-1	Ұлттық Банкі орталық аппаратының, және ведомстволарының қызметшілері	227	228	209
22	5220-2	Билет кассирлері	225	236	209
23	7126-9	Басқа да сантехниктер және құбыр төсеушілер	218	218	217
24	9332-2	Арбакештер және тарту күшімен жүретін машиналардың жүргізушілері	184	199	151
25	4211-9	Басқа банк кассирлері және тектес қызметтер саласындағы жұмыскерлері	168	182	145

№	ҰҚЖ-2017 тобы	Атауы	Сценарий		
			Базалық	Оптимист.	Пессимист.
26	2413-3	Қаржы тәуекел-талдаушылары	160	180	121
27	4213-0	Ломбард жұмыскерлері және нәрселерді кепілге беру жөніндегі басқа агенттер	156	166	138
28	7411-0	Электр берілісі желілерінен басқа, электриктер мен электр монтаждаушылар	149	158	139
29	3350-0	Мемлекеттік қызмет көрсететін қызметшілер	146	167	112
30	2413-9	Басқа да қаржы талдаушылары және кәсіби мамандар	133	149	103
31	5414-1	Жеке тұлғалардың өмірін және денсаулығын қорғайтын күзетшілер	125	132	124
32	2413-1	Қаржы талдаушылары (жалпы бөйін)	112	124	100
33	2631-0	Талдаушы-зерттеушілер	111	122	93
34	9114-0	Өнеркәсіптік орын-жайларды тазалаушылар	107	115	107
35	9629-7	Әртүрлі жұмысты атқарушылар	107	115	107
36	2512-1	Бағдарламалық жасақтаманы тестілеу әзірлеушілері	102	111	78
37	5150-1	Құмар ойындар супервайзерлері	102	110	102
38	2411-3	Бюджеттік жоспарлау және талдау жөніндегі кәсіби мамандар	98	106	85
39	2611-1	Штаттық заңгерлер	98	113	74
40	1229-0	Қаржы-экономика ж/е әкімшілік қызмет жөнін. басқа да функционалдық басшылар	81	88	81
41	2433-4	Қаржы өнімдерін сату жөніндегі кәсіби мамандар	79	87	64
42	1124-2	Қазақстан Республикасы Ұлттық Банкі филиалының қызметшілері	76	84	54
43	2262-1	Фармацевтикалық қызмет саласындағы кәсіби мамандар	75	75	75
44	4000-0	Құжат айналымы және басқа да офис жұмысы жөніндегі супервайзерлер	72	72	64
45	2371-2	Жалпы білім беру бағдарламаларын әзірлеу жөніндегі кәсіби мамандар	71	79	69
46	2431-2	Жарнама және өнімді жылжыту жөніндегі кәсіби мамандар	70	78	54
47	4110-2	Іс қағаздарын жүргізу жөніндегі қызметшілер	69	69	58
48	3313-0	Есеп жүргізушілер және бухгалтерлердің көмекшілері	66	81	49
49	4311-1	Есеп жүргізушілер	63	72	56
50	2411-2	Аудиторлар	56	58	38
<b>Барлығы топ-50</b>			<b>19 782</b>	<b>21 146</b>	<b>17 929</b>
<b>Топ-50-ге кірмейтін басқалар</b>			<b>1 217</b>	<b>1 409</b>	<b>988</b>

# Сұранысқа ең көп ие мамандықтар (2023-2030 ж.), адам Жылжымайтын мүлікпен операциялар

№	ҰҚЖ-2017 тобы	Атауы	Сценарий		
			Базалық	Оптимист.	Пессимист.
<b>БАРЛЫҒЫ</b>			<b>53 724</b>	<b>56 410</b>	<b>50 099</b>
1	3334-0	Жылжымайтын мүлікпен және басқа да меншікпен операциялар жөніндегі агенттер	10 856	11 411	10 110
2	2411-1	Бухгалтерлер	6 995	7 352	6 508
3	8132-1	Фармацевтикалық өнімдер мен препараттарды өндіру жөніндегі операторлар	4 512	4 758	4 178
4	4110-1	Офис қызметшілері (жалпы бейін)	4 156	4 388	3 846
5	7126-1	Сантехниктер	2 935	3 060	2 761
6	2631-0	Талдаушы-зерттеушілер	2 599	2 765	2 381
7	1420-0	Бөлшек және көтерме сауда қызметтері жөніндегі бөлімшелердің басшылары	1 711	1 791	1 605
8	9116-0	Аула сыпырушылар және ашық аумақтарды тазалаушылар	1 505	1 540	1 452
9	4214-9	Коллекторлар мен борыштарды және төлемдерді жинау жөніндегі жұмыскерлер	1 282	1 349	1 191
10	3315-1	Бағалаушылар (материалдық емес активтерді бағалаушыларды қоспағанда)	1 081	1 141	1 012
11	5414-9	Күзетшілер, инкассаторлар және соған байланысты кәсіптер	1 004	1 060	926
12	9622-2	Вахтерлар және консьерждер	847	868	819
13	4211-9	Басқа банк қасирушілері және тектес қызметтер саласындағы жұмыскерлері	823	850	788
14	9112-9	Отельдердегі және ұқсас мекемелердегі тазалаушылар	822	855	779
15	3121-1	Техник-электриктер (жалпы бейін)	760	783	727
16	9629-9	Басқа да біліктілігі жоқ жұмысшылар	706	744	663
17	4110-3	Кадр бөлімінің/персоналмен жұмыс жасау жөніндегі қызметшілер	688	723	643
18	1329-1	Өндірістік бөлімшелердің (техникалық және инженерлік) басшылары	650	672	620
19	9113-0	Офистердегі жинаушылар	551	579	512
20	7114-2	Шегендеушілер	502	531	467
21	7212-1	Пісірушілер	472	489	452
22	3313-0	Есеп жүргізушілер және бухгалтерлердің көмекшілері	453	473	416
23	8322-2	Жүргізушілер мен шопырлар	398	420	366
24	4311-2	Бухгалтерлік тіркелімдерді жүргізу жөніндегі қызметшілер	372	384	357
25	9610-1	Қоқысты жинақтаушылар және қайта өңдеушілер (жалпы бейін)	337	354	313

№	ҰҚЖ-2017 тобы	Атауы	Сценарий		
			Базалық	Оптимист.	Пессимист.
26	2421-0	Консультанты по вопросам управления и ведения бизнеса	321	338	298
27	3159-0	Көлік жөніндегі диспетчерлер және тектес қызметтер саласындағы жұмыскерлер	302	318	279
28	7412-1	Электр монтерлер (жалпы бейін)	302	307	287
29	1210-0	Мекемелердің, ұйымдардың және кәсіпорындардың бірінші басшылары	301	323	272
30	2433-1	Техникалық өнімді сату жөніндегі кәсіби мамандар	301	316	281
31	7239-2	Өнеркәсіптік жабдықтардың слесарлары	285	298	262
32	9333-1	Порт жүкшілері	257	268	241
33	7115-1	Ағаш ұсталары	233	238	222
34	9520-0	Көшелер мен базарлардағы саудагерлер	223	228	215
35	9622-1	Ғимараттарды қараушылар және күзетшілер	196	204	183
36	2611-1	Штаттық заңгерлер	177	188	161
37	1349-0	Қызметтер бойынша басқа бөлімшелердің басшылары	174	185	158
38	4110-2	Іс қағаздарын жүргізу жөніндегі қызметшілер	168	178	156
39	4120-1	Хатшылар (жалпы бейін)	167	176	160
40	7212-2	Газбен кесушілер	161	169	150
41	3349-0	Әкімшілік-басқару қызметімен айналысатын кәсіби көмекші персонал	148	158	132
42	1323-0	Құрылыс бөлімшелерінің басшылары	121	130	112
43	3160-6	Сапаны бақылау және қауіпсіздік техникасы жөніндегі инспекторлар	110	112	105
44	4213-0	Ломбард жұмыскерлері және нәрселерді кепілге беру жөніндегі басқа агенттер	109	113	106
45	8332-1	Жүк автомобилінің жүргізушілері	92	96	89
46	1114-0	Саяси және қоғамдық ұйымдардың жоғары лауазымды адамдары	90	95	84
47	3113-2	Техник-жобалаушылар	87	89	85
48	3115-1	Техник-механиктер (жалпы бейін)	84	90	77
49	3321-1	Сақтандыру сатылымдары жөніндегі агенттер/брокерлер	77	80	74
50	2422-1	Персоналды іріктеу және пайдалану саласындағы кәсіби мамандар	76	80	69
<b>Барлығы топ-50</b>			<b>51 579</b>	<b>54 117</b>	<b>48 150</b>
<b>Топ-50-ге кірмейтін басқалар</b>			<b>2 145</b>	<b>2 293</b>	<b>1 949</b>

# Сұранысқа ең көп ие мамандықтар (2023-2030 ж.), адам

## Кәсіби, ғылыми және техникалық қызмет

№	ҰҚЖ-2017 тобы	Атауы	Сценарий		
			Базалық	Оптимист.	Пессимист.
<b>БАРЛЫҒЫ</b>			<b>46 795</b>	<b>50 086</b>	<b>42 166</b>
1	2411-1	Бухгалтерлер	8 064	8 620	7 289
2	2611-1	Штаттық заңгерлер	3 808	4 082	3 459
3	2250-0	Ветеринариялық дәрігерлер	3 064	3 259	2 785
4	3313-0	Есеп жүргізушілер және бухгалтерлердің көмекшілері	2 814	2 998	2 566
5	8322-2	Жүргізушілер мен шопырлар	1 828	1 886	1 729
6	4110-1	Офис қызметшілері (жалпы бейін)	1 207	1 317	1 051
7	3240-0	Ветеринариялық фельдшерлер	1 141	1 169	1 060
8	9112-9	Отельдердегі және ұқсас мекемелердегі тазалаушылар	1 128	1 172	1 063
9	5414-9	Күзетшілер, инкассаторлар және соған байланысты кәсіптер	844	883	796
10	2511-1	Жүйелік талдаушылар (жалпы бейін)	832	932	698
11	2411-2	Аудиторлар	782	824	725
12	2161-0	Ғимараттар мен құрылыстар сәулетшілері	735	777	656
13	5160-1	Пошта бақылаушылары / курьерлік қызметтің бақылаушылары	665	727	582
14	8331-1	Автобус жүргізушілері	647	658	629
15	2431-2	Жарнама және өнімді жылжыту жөніндегі кәсіби мамандар	639	683	580
16	1221-1	Бюджет және қаржы жөніндегі функционалдық басшылар	630	673	572
17	4000-0	Құжат айналымы және басқа да офис жұмысы жөніндегі супервайзерлер	627	635	598
18	2611-4	Нотариустар	595	625	550
19	2631-0	Талдаушы-зерттеушілер	507	542	443
20	5412-0	Полицейлер	475	522	406
21	2431-1	Маркетинг және нарықты зерттеу жөніндегі кәсіби мамандар	459	511	377
22	1329-1	Өндірістік бөлімшелердің (техникалық және инженерлік) басшылары	451	484	412
23	3111-9	Химия және физика саласындағы басқа да техниктер	427	439	399
24	2133-1	Экологтар	397	434	346
25	2611-2	Адвокаттар	394	424	354

№	ҰҚЖ-2017 тобы	Атауы	Сценарий		
			Базалық	Оптимист.	Пессимист.
26	1122-7	«Б» корпусының мемлекеттік қызметшілері: жергіоблыстық атқарушы органдар	338	342	328
27	3431-0	Фотографтар	328	370	272
28	3411-0	Құқықтану саласындағы және тектес қызметтердің кәсіби көмекші персоналы	320	341	276
29	2643-3	Ауызша аудармашылар	319	357	280
30	2653-2	Хореографтар	313	341	273
31	1210-0	Мекемелердің, ұйымдардың және кәсіпорындардың бірінші басшылары	293	320	260
32	2142-2	Ғимараттар мен құрылыстарды салу жөніндегі инженерлер	280	288	255
33	7533-1	Басқа да тігіншілер және киім және мата реставраторлары	277	289	260
34	2141-1	Инженер-технологтар (жалпы бейін)	275	290	249
35	9622-1	Ғимараттарды қараушылар және күзетшілер	269	276	258
36	1310-1	Өсімдік шаруашылығы және мал шаруашылығы бөлімшелерінің басшылары	232	244	207
37	3115-1	Техник-механиктер (жалпы бейін)	227	233	220
38	8332-1	Жүк автомобилінің жүргізушілері	218	227	199
39	3113-3	Техники по строительству зданий и сооружений	211	218	210
40	2114-1	Геологтар	210	220	193
41	2611-9	Құқық саласындағы басқа да заңгерлер және кәсіби мамандар	195	202	180
42	1323-0	Құрылыс бөлімшелерінің басшылары	187	203	156
43	2422-1	Персоналды іріктеу және пайдалану саласындағы кәсіби мамандар	184	206	161
44	4110-2	Іс қағаздарын жүргізу жөніндегі қызметшілер	183	203	151
45	4120-1	Хатшылар (жалпы бейін)	183	200	146
46	2412-0	Қаржы мәселелері және инвестициялар жөніндегі консультанттар	182	196	169
47	X1000	Құқық қорғау органдарының қызметшілері	181	205	152
48	2519-9	Бағдарламалық қамсыздандыру ж/е қосымша-ды әзірлеушілер мен талдаушылар	172	180	166
49	1342-2	Ветеринариялық қызмет жөніндегі мамандандырылған бөлімшелердің басшылары	168	168	159
50	2163-1	Зергерлік бұйымдар дизайнерлері, киім-кешек дизайнерлері/ модельерлері	162	178	136
<b>Барлығы топ-50</b>			<b>39 067</b>	<b>41 573</b>	<b>35 441</b>
<b>Топ-50-ге кірмейтін басқалар</b>			<b>7 728</b>	<b>8 513</b>	<b>6 725</b>

# Сұранысқа ең көп ие мамандықтар (2023-2030 ж.), адам

## Әкімшілік және қосалқы қызмет көрсету

№	ҰҚЖ-2017 тобы	Атауы	Сценарий		
			Базалық	Оптимист.	Пессимист.
<b>БАРЛЫҒЫ</b>			<b>95 702</b>	<b>101 383</b>	<b>88 047</b>
1	5414-9	Күзетшілер, инкассаторлар және соған байланысты кәсіптер	31 603	33 141	29 516
2	2411-1	Бухгалтерлер	7 938	8 488	7 195
3	5414-1	Жеке тұлғалардың өмірін және денсаулығын қорғайтын күзетшілер	6 581	6 954	6 055
4	4110-1	Офис қызметшілері (жалпы бөйін)	5 972	6 447	5 337
5	8322-2	Жүргізушілер мен шопырлар	5 572	5 923	5 113
6	1210-0	Мекемелердің, ұйымдардың және кәсіпорындардың бірінші басшылары	2 851	3 038	2 599
7	9116-0	Аула сыпырушылар және ашық аумақтарды тазалаушылар	2 846	2 984	2 661
8	9112-9	Отельдердегі және ұқсас мекемелердегі тазалаушылар	2 655	2 835	2 415
9	9622-1	Ғимараттарды қараушылар және күзетшілер	1 700	1 793	1 575
10	4221-0	Туризм жөніндегі агенттер және тектес қызметтердің қызметшілері	1 515	1 619	1 370
11	2422-1	Персоналды іріктеу және пайдалану саласындағы кәсіби мамандар	1 479	1 549	1 380
12	9113-0	Офистердегі жинаушылар	969	1 037	871
13	9622-9	Басқа да күзетшілер және тектес қызметтер жұмысшылары	867	893	830
14	1329-1	Өндірістік бөлімшелердің (техникалық және инженерлік) басшылары	741	794	671
15	2611-1	Штаттық заңгерлер	720	766	648
16	9622-2	Вахтерлар және консьерждер	618	652	583
17	8332-7	Көтергіш контейнерлері бар жүк көлігін, қоқыс таситын көлік жүргізушілері	591	609	566
18	8322-1	Такси жүргізушілері	538	570	491
19	4223-0	Телефонистер	488	509	458
20	9629-7	Әртүрлі жұмысты атқарушылар	465	485	438
21	3333-0	Жұмысқа орналасуға жәрдемдесу жөніндегі қызметшілер	439	475	392
22	2512-1	Бағдарламалық жасақтаманы тестілеу әзірлеушілері	438	467	396
23	3349-0	Әкімшілік-басқару қызметімен айналысатын кәсіби көмекші персонал	434	470	386
24	9629-9	Басқа да біліктілігі жоқ жұмысшылар	431	453	404
25	9111-0	Үй қызметшісі және тазалаушылар	403	411	385

№	ҰҚЖ-2017 тобы	Атауы	Сценарий		
			Базалық	Оптимист.	Пессимист.
26	2431-1	Маркетинг және нарықты зерттеу жөніндегі кәсіби мамандар	397	419	370
27	8332-1	Жүк автомобилінің жүргізушілері	391	405	361
28	8331-1	Автобус жүргізушілері	369	386	355
29	3313-0	Есеп жүргізушілер және бухгалтерлердің көмекшілері	353	379	314
30	4110-2	Іс қағаздарын жүргізу жөніндегі қызметшілер	344	380	295
31	4214-9	Коллекторлар мен борыштарды және төлемдерді жинау жөніндегі жұмыскерлер	344	365	320
32	2642-2	Редакторлар (жаңалықтар және мерзімді басылымдардың)	313	342	273
33	4322-3	Өндірісті диспетчерлік дайындаумен айналысатын қызметшілер	294	318	261
34	3115-6	Техник-автомобиль жасаушылар	287	302	265
35	5411-0	Өрт сөндірушілер	281	297	260
36	8321-0	Мотоциклдердегі курьерлер	280	305	241
37	8343-1	Краншылар (жалпы бөйін)	280	288	273
38	7126-1	Сантехниктер	268	290	253
39	1349-0	Қызметтер бойынша басқа бөлімшелердің басшылары	264	277	248
40	2111-1	Астрономдар және астрофизиктер	264	278	247
41	4000-0	Құжат айналымы және басқа да офис жұмысы жөніндегі супервайзерлер	259	265	247
42	9120-9	Басқа да жуушылар	249	257	239
43	4224-5	Call-орталықтардың қызметшілері	238	247	225
44	9114-0	Өнеркәсіптік орын-жайларды тазалаушылар	237	251	215
45	2431-2	Жарнама және өнімді жылжыту жөніндегі кәсіби мамандар	236	260	201
46	8341-1	Тракторшылар	229	237	219
47	7239-2	Өнеркәсіптік жабдықтардың слесарлары	225	239	208
48	3159-0	Көлік жөніндегі диспетчерлер және тектес қызметтер саласындағы жұмыскерлер	218	239	197
49	4120-1	Хатшылар (жалпы бөйін)	213	232	180
50	1122-4	Б қор-ың мемлекеттік қызметшілері: ОМО өңіраралық және облыстық бөлімшелері	209	227	182
<b>Барлығы топ-50</b>			<b>85 896</b>	<b>90 847</b>	<b>79 184</b>
<b>Топ-50-ге кірмейтін басқалар</b>			<b>9 806</b>	<b>10 536</b>	<b>8 863</b>

# Сұранысқа ең көп ие мамандықтар (2023-2030 ж.), адам

## Қоғамдық қызметтер

№	ҰҚЖ-2017 тобы	Атауы	Сценарий		
			Базалық	Оптимист.	Пессимист.
<b>БАРЛЫҒЫ</b>			<b>577 363</b>	<b>632 305</b>	<b>512 644</b>
1	2350-3	Қоғамдық ғылымдар бойынша орта мектеп мұғалімдері	44 417	47 383	40 410
2	2350-1	Жаратылыстану ғылымдары бойынша орта мектеп мұғалімдері	38 980	41 597	35 468
3	3221-0	Күтім жөніндегі орта медициналық персонал	37 770	43 059	32 553
4	2362-0	Мектепке дейінгі білім берудегі тәрбиешілер	36 568	39 330	32 895
5	2361-0	Бастауыш мектеп мұғалімі	31 148	33 305	28 262
6	2411-1	Бухгалтерлер	21 081	23 178	18 563
7	9113-0	Офистердегі жинаушылар	19 591	20 651	18 225
8	2350-9	Орта мектептің басқа мұғалімдері	19 379	20 738	17 549
9	2350-2	Математика ғылымдары бойынша орта мектеп мұғалімдері	12 760	13 607	11 605
10	5414-9	Күзетшілер, инкассаторлар және соған байланысты кәсіптер	12 350	13 101	11 496
11	2211-1	Терапия саласындағы дәрігерлер	11 917	13 970	9 918
12	2220-0	Мейіргер ісі саласындағы кәсіби мамандар	11 000	12 643	9 400
13	5320-1	Үйден басқа, науқастарға күтім жасау жөніндегі жұмыскерлер	10 602	11 833	9 412
14	2350-4	Техникалық ғылымдар бойынша орта мектеп мұғалімдері	10 002	10 731	9 009
15	9112-9	Отельдердегі және ұқсас мекемелердегі тазалаушылар	9 292	9 968	8 512
16	9622-1	Ғимараттарды қараушылар және күзетшілер	8 885	9 335	8 337
17	3422-1	Спорт жаттықтырушылары және оқытушылары	8 761	9 367	7 942
18	9622-2	Вахтерлар және консьерждер	7 651	7 974	7 243
19	5311-2	Бала күтушілер (балабақшадағы)	6 992	7 484	6 340
20	8331-2	Микроавтобус автобустар, оның ішінде жедел жәрдем жүргізушілері	6 905	7 640	6 178
21	9116-0	Аула сыпырушылар және ашық аумақтарды тазалаушылар	6 417	6 763	5 991
22	3212-0	Фельдшерлер	6 112	7 087	5 150
23	1345-0	Білім беру саласындағы бөлімшелердің басшылары	5 977	6 312	5 512
24	5311-1	Бала күтушілер (үйдегі)	5 658	6 051	5 166
25	8322-2	Жүргізушілер мен шоғырлар	5 464	5 951	4 944

№	ҰҚЖ-2017 тобы	Атауы	Сценарий		
			Базалық	Оптимист.	Пессимист.
26	4000-0	Құжат айналымы және басқа да офис жұмысы жөніндегі супервайзерлер	5 399	5 740	4 987
27	2261-0	Стоматология саласындағы дәрігерлер	4 908	5 833	4 010
28	X3000	Әскери қызметшілер	4 088	5 484	2 286
29	2634-1	Клиникалық, консультация беретін және мектеп психологтары	4 040	4 465	3 536
30	4110-1	Офис қызметшілері (жалпы бейін)	4 037	4 470	3 457
31	9629-9	Басқа да біліктілігі жоқ жұмысшылар	3 600	3 810	3 341
32	1122-4	Б қор-ың мемлекеттік қызметшілері: ОМО өңіраралық және облыстық бөлімшелері	3 561	4 149	2 758
33	5120-2	Фаст-фудтан басқа, тез тамақтану орындарындағы аспаздар	2 961	3 172	2 713
34	2374-9	Арнайы білім беру саласындағы басқа оқытушылары	2 867	3 120	2 558
35	2312-1	Гуманитарлық ғылымдар саласындағы ЖОО-ның оқытушылық құрамы	2 795	2 980	2 539
36	2622-1	Кітапханашылар	2 773	2 909	2 598
37	2211-2	Жалпы практика дәрігерлері	2 748	3 103	2 376
38	5120-3	Білім беру, медициналық және басқа мекемелердегі аспаздар	2 660	2 862	2 395
39	4110-2	Іс қағаздарын жүргізу жөніндегі қызметшілер	2 637	2 973	2 234
40	5120-9	Басқа аспаздар	2 619	2 799	2 374
41	5412-0	Полицейлер	2 563	3 443	1 404
42	3222-0	Акушерлік жөніндегі орта медициналық персонал	2 445	2 804	2 099
43	2311-0	Білім саласындағы ЖОО-ның профессорлық-оқытушылық құрамы	2 444	2 629	2 188
44	2211-3	Кардиология саласындағы дәрігерлер	2 301	2 604	1 989
45	3111-9	Химия және физика саласындағы басқа да техниктер	2 192	2 409	1 961
46	2611-1	Штаттық заңгерлер	2 156	2 600	1 590
47	1123-1	«Б» корпусының әкімшілік мемлекеттік қызметшілері: аудандық атқарушы органдар	1 936	2 231	1 587
48	7126-1	Сантехниктер	1 913	2 016	1 776
49	2334-0	Өнер сала-ғы колледж. мен басқа ТжКБ ұйымдар инженер-педагогика жұмыскерлері	1 890	2 011	1 737
50	2262-1	Фармацевтикалық қызмет саласындағы кәсіби мамандар	1 779	2 033	1 546
<b>Барлығы топ-50</b>			<b>468 991</b>	<b>511 707</b>	<b>418 119</b>
<b>Топ-50-ге кірмейтін басқалар</b>			<b>108 372</b>	<b>120 598</b>	<b>94 525</b>

# Сұранысқа ең көп ие мамандықтар (2023-2030 ж.), адам Мемлекеттік басқару ж/е қорғаныс; әлеуметтік қамсыздандыру

№	ҰҚЖ-2017 тобы	Атауы	Сценарий		
			Базалық	Оптимист.	Пессимист.
<b>БАРЛЫҒЫ</b>			<b>52 399</b>	<b>61 170</b>	<b>41 603</b>
1	2411-1	Бухгалтерлер	4 381	4 878	3 726
2	X3000	Әскери қызметшілер	4 002	5 386	2 212
3	1122-4	Б қор-ың мемлекеттік қызметшілері: ОМО өңіраралық және облыстық бөлімшелері	3 198	3 765	2 426
4	5412-0	Полицейлер	2 523	3 393	1 372
5	8322-2	Жүргізушілер мен шопырлар	2 257	2 493	2 011
6	5414-9	Күзетшілер, инкассаторлар және соған байланысты кәсіптер	2 029	2 240	1 822
7	1123-1	«Б» корпусының әкімшілік мемлекеттік қызметшілері: аудандық атқарушы органдар	1 898	2 190	1 557
8	9112-9	Отельдердегі және ұқсас мекемелердегі тазалаушылар	1 787	1 910	1 647
9	2611-1	Штаттық заңгерлер	1 636	2 022	1 147
10	4110-1	Офис қызметшілері (жалпы бейін)	1 536	1 762	1 243
11	9116-0	Аула сыпырушылар және ашық аумақтарды тазалаушылар	1 524	1 650	1 398
12	5411-0	Өрт сөндірушілер	1 360	1 708	958
13	1123-2	«Б» корпусының мемлекет. қызметшілері: ауылдар, ауылдық округтер аппараттары	1 247	1 452	1 019
14	1122-7	«Б» корпусының мемлекеттік қызметшілері: жергілікті атқарушы органдар	1 218	1 481	908
15	9622-1	Ғимараттарды қараушылар және күзетшілер	1 187	1 253	1 112
16	3412-0	Әлеуметтік жұмысты жүргізу және ұйымдастыру саласының қызметшілер	862	977	731
17	X2000	Қызметкерлер, әскер қызметшілері және арнайы МО қызметкерлері	645	878	358
18	1122-5	«Б» қор. қызметшілері: ОМО ж/е олардың ведомст. аудандардағы бөлімшелері	584	707	443
19	9113-0	Офистердегі жинаушылар	567	605	532
20	X1000	Құқық қорғау органдарының қызметшілері	513	735	234
21	4110-2	Іс қағаздарын жүргізу жөніндегі қызметшілер	491	637	342
22	2422-1	Персоналды іріктеу және пайдалану саласындағы кәсіби мамандар	485	588	377
23	1122-8	«Б» қор. мемлекет. қызмет: әкімдерінің, аудандар мәслихаттарының аппараттары	476	557	379
24	3350-0	Мемлекеттік қызмет көрсететін қызметшілер	472	551	390
25	9622-2	Вахтерлар және консьерждер	451	457	439

№	ҰҚЖ-2017 тобы	Атауы	Сценарий		
			Базалық	Оптимист.	Пессимист.
26	2621-1	Архивариустар	405	431	380
27	2631-0	Талдаушы-зерттеушілер	393	449	316
28	9629-9	Басқа да біліктілігі жоқ жұмысшылар	392	408	371
29	7126-1	Сантехниктер	385	399	366
30	1122-6	«Б» қор. мемлекет. қызмет.: әкімдерінің және мәслихаттарының аппараттары	379	470	281
31	5113-9	Басқа гидтер және экскурсоводтар	355	393	295
32	4000-0	Құжат айналымы және басқа да офис жұмысы жөніндегі супервайзерлер	337	349	320
33	1329-1	Өндірістік бөлімшелердің (техникалық және инженерлік) басшылары	315	345	281
34	5414-1	Жеке тұлғалардың өмірін және денсаулығын қорғайтын күзетшілер	290	297	283
35	3160-5	Қоршаған ортаны қорғау жөніндегі инспектор	287	295	278
36	2149-3	Өндірістік қауіпсіздік, еңбекті қорғау ж/е қауіпсіздік техникасы жөніндегі инженерлер	283	294	273
37	3160-9	Құрылыс жұмыс-ың, сапаны бақылау және еңбекті қорғау жөніндегі инспекторлар	256	310	210
38	2611-2	Адвокаттар	251	317	186
39	3160-1	Құрылыс және өрт сөндіру инспекторы	249	287	206
40	4314-1	Статистикалық ақпараттарды өңдеу жөніндегі қызметшілер	242	264	218
41	1124-1	Ұлттық Банкі орталық аппаратының, және ведомстволарының қызметшілері	233	254	211
42	8332-4	Өрт сөндіру машинасының жүргізушілері	233	258	211
43	3333-0	Жұмысқа орналасуға жәрдемдесу жөніндегі қызметшілер	214	227	200
44	4120-1	Хатшылар (жалпы бейін)	194	254	121
45	2171-2	Кеме капитандары	188	247	107
46	2611-7	Сот сарапшылары	178	189	164
47	3221-0	Күтім жөніндегі орта медициналық персонал	177	200	153
48	2632-1	Социологтар және әлеуметтік талдаушылар	162	173	150
49	9629-7	Әртүрлі жұмысты атқарушылар	161	168	152
50	2142-3	Көліктік объектілердің құрылысы жөніндегі инженерлер	158	159	156
<b>Барлығы топ-50</b>			<b>44 046</b>	<b>51 712</b>	<b>34 672</b>
<b>Топ-50-ге кірмейтін басқалар</b>			<b>8 353</b>	<b>9 458</b>	<b>6 931</b>

# Сұранысқа ең көп ие мамандықтар (2023-2030 ж.), адам Білім беру

№	ҰҚЖ-2017 тобы	Атауы	Сценарий		
			Базалық	Оптимист.	Пессимист.
<b>БАРЛЫҒЫ</b>			<b>379 994</b>	<b>404 351</b>	<b>347 229</b>
1	2350-3	Қоғамдық ғылымдар бойынша орта мектеп мұғалімдері	44 272	47 220	40 289
2	2350-1	Жаратылыстану ғылымдары бойынша орта мектеп мұғалімдері	38 969	41 575	35 461
3	2362-0	Мектепке дейінгі білім берудегі тәрбиешілер	36 072	38 732	32 500
4	2361-0	Бастауыш мектеп мұғалімі	31 111	33 252	28 227
5	2350-9	Орта мектептің басқа мұғалімдері	19 351	20 710	17 529
6	9113-0	Офистердегі жинаушылар	18 564	19 519	17 285
7	2350-2	Математика ғылымдары бойынша орта мектеп мұғалімдері	12 754	13 601	11 599
8	2411-1	Бухгалтерлер	11 561	12 385	10 458
9	2350-4	Техникалық ғылымдар бойынша орта мектеп мұғалімдері	9 964	10 689	8 975
10	5414-9	Күзетшілер, инкассаторлар және соған байланысты кәсіптер	8 986	9 351	8 479
11	3422-1	Спорт жаттықтырушылары және оқытушылары	8 656	9 241	7 864
12	5311-2	Бала күтушілер (балабақшадағы)	6 950	7 442	6 298
13	9622-2	Вахтерлар және консьерждер	6 796	7 057	6 450
14	9622-1	Ғимараттарды қараушылар және күзетшілер	6 520	6 788	6 162
15	1345-0	Білім беру саласындағы бөлімшелердің басшылары	5 892	6 227	5 430
16	5311-1	Бала күтушілер (үйдегі)	5 477	5 833	5 000
17	9112-9	Отельдердегі және ұқсас мекемелердегі тазалаушылар	5 023	5 291	4 651
18	3221-0	Күтім жөніндегі орта медициналық персонал	4 830	5 075	4 495
19	4000-0	Құжат айналымы және басқа да офис жұмысы жөніндегі супервайзерлер	4 376	4 585	4 106
20	9116-0	Аула сыпырушылар және ашық аумақтарды тазалаушылар	4 048	4 217	3 826
21	2634-1	Клиникалық, консультация беретін және мектеп психологтары	3 311	3 581	2 952
22	2374-9	Арнайы білім беру саласындағы басқа оқытушылары	2 798	3 016	2 509
23	2312-1	Гуманитарлық ғылымдар саласындағы ЖОО-ның оқытушылық құрамы	2 795	2 980	2 539
24	2622-1	Кітапханашылар	2 691	2 827	2 517
25	2311-0	Білім саласындағы ЖОО-ның профессорлық-оқытушылық құрамы	2 444	2 629	2 188

№	ҰҚЖ-2017 тобы	Атауы	Сценарий		
			Базалық	Оптимист.	Пессимист.
26	5120-3	Білім беру, медициналық және басқа мекемелердегі аспаздар	2 333	2 480	2 135
27	4110-1	Офис қызметшілері (жалпы бейін)	2 223	2 383	1 989
28	5120-9	Басқа аспаздар	2 184	2 311	2 011
29	9629-9	Басқа да біліктілігі жоқ жұмысшылар	2 138	2 229	2 009
30	5120-2	Фаст-фудтан басқа, тез тамақтану орындарындағы аспаздар	2 072	2 204	1 897
31	4110-2	Іс қағаздарын жүргізу жөніндегі қызметшілер	1 924	2 064	1 741
32	2334-0	Өнер сала-ғы колледж. мен басқа ТжКБ ұйымдар инженер-педагогика жұмыскерлері	1 846	1 952	1 706
33	2332-2	Тіл саласындағы ТжКБ ұйымдардың инженерлік-педагогикалық қызметкерлері	1 647	1 762	1 485
34	8322-2	Жүргізушілер мен шопырлар	1 517	1 591	1 421
35	7115-1	Ағаш ұсталары	1 353	1 415	1 279
36	3111-9	Химия және физика саласындағы басқа да техниктер	1 306	1 404	1 176
37	2371-9	Оқыту әдістемесі жөніндегі басқа кәсіби мамандар	1 255	1 337	1 152
38	5414-1	Жеке тұлғалардың өмірін және денсаулығын қорғайтын күзетшілер	1 247	1 291	1 195
39	7126-1	Сантехниктер	1 237	1 296	1 149
40	2379-9	Білім беру саласындағы басқа да кәсіби мамандар	1 156	1 220	1 059
41	2332-1	Гуманитар. ғылымдар ТжКБ ұйымдардың инженерлік-педагогикалық жұмыскерлері	1 150	1 221	1 074
42	4120-1	Хатшылар (жалпы бейін)	1 133	1 219	1 000
43	9120-1	Кір жуушылар және қолмен үтіктеушілер	1 104	1 157	1 042
44	1341-0	Балаларға қарау және күту жөніндегі бөлімшелердің басшылары	1 073	1 139	992
45	2373-4	Музыка оқытушылары	988	1 058	903
46	2371-6	Жалпы білім беру бағдарламалары жөніндегі әдіскер	934	1 013	839
47	5141-1	Шаштаразшылар	890	925	836
48	2312-2	Тіл саласындағы ЖОО-ның профессорлық-оқытушылық құрамы	877	950	778
49	2337-0	АКТ саласындағы ТжКБ ұйымдардың инженерлік-педагогикалық жұмыскерлері	841	877	780
50	8182-2	Қазандық қондырғысының операторлары	839	867	792
<b>Барлығы топ-50</b>			<b>339 478</b>	<b>361 188</b>	<b>310 229</b>
<b>Топ-50-ге кірмейтін басқалар</b>			<b>40 516</b>	<b>43 163</b>	<b>37 000</b>

# Сұранысқа ең көп ие мамандықтар (2023-2030 ж.), адам

## Денсаулық сақтау және әлеуметтік қызметтер

№	ҰҚЖ-2017 тобы	Атауы	Сценарий		
			Базалық	Оптимист.	Пессимист.
<b>БАРЛЫҒЫ</b>			<b>144 970</b>	<b>166 784</b>	<b>123 812</b>
1	3221-0	Күтім жөніндегі орта медициналық персонал	32 763	37 784	27 905
2	2211-1	Терапия саласындағы дәрігерлер	11 526	13 543	9 568
3	5320-1	Үйден басқа, науқастарға күтім жасау жөніндегі жұмыскерлер	10 530	11 754	9 347
4	2220-0	Мейіргер ісі саласындағы кәсіби мамандар	10 249	11 836	8 707
5	8331-2	Микроавтобус автобустар, оның ішінде жедел жәрдем жүргізушілері	6 748	7 475	6 033
6	3212-0	Фельдшерлер	5 710	6 649	4 792
7	2411-1	Бухгалтерлер	5 139	5 915	4 379
8	2261-0	Стоматология саласындағы дәрігерлер	4 891	5 816	3 994
9	2211-2	Жалпы практика дәрігерлері	2 693	3 045	2 327
10	9112-9	Отельдердегі және ұқсас мекемелердегі тазалаушылар	2 482	2 767	2 214
11	3222-0	Акушерлік жөніндегі орта медициналық персонал	2 445	2 804	2 099
12	2211-3	Кардиология саласындағы дәрігерлер	2 301	2 604	1 989
13	2262-1	Фармацевтикалық қызмет саласындағы кәсіби мамандар	1 778	2 032	1 546
14	8322-2	Жүргізушілер мен шопырлар	1 690	1 867	1 512
15	3251-0	Тіс дәрігерлері	1 663	1 958	1 376
16	2217-1	Жалпы хирургия саласындағы дәрігерлер	1 595	1 831	1 339
17	1342-1	Денсаулық сақтау саласындағы бөлімшелердің басшылары	1 573	1 748	1 390
18	9119-0	Басқа да тазалаушылар және үй қызметшілері	1 539	1 881	1 223
19	2215-1	Педиатрия саласындағы дәрігерлер	1 349	1 571	1 125
20	5414-9	Күзетшілер, инкассаторлар және соған байланысты кәсіптер	1 335	1 510	1 195
21	2214-8	Акушерлік және гинекология саласындағы дәрігерлер	1 316	1 537	1 101
22	3214-0	Тіс техниктері	1 244	1 392	1 102
23	9622-1	Ғимараттарды қараушылар және күзетшілер	1 178	1 294	1 063
24	9629-9	Басқа да біліктілігі жоқ жұмысшылар	1 070	1 173	961
25	2214-3	Офтальмология саласындағы дәрігерлер	1 005	1 113	902

№	ҰҚЖ-2017 тобы	Атауы	Сценарий		
			Базалық	Оптимист.	Пессимист.
26	3349-0	Әкімшілік-басқару қызметімен айналысатын кәсіби көмекші персонал	935	998	873
27	3111-9	Химия және физика саласындағы басқа да техниктер	886	1 005	786
28	5120-2	Фаст-фудтан басқа, тез тамақтану орындарындағы аспаздар	852	924	785
29	9116-0	Аула сыпырушылар және ашық аумақтарды тазалаушылар	845	896	767
30	2634-1	Клиникалық, консультация беретін және мектеп психологтары	729	884	590
31	2269-1	Қоғамдық денсаулық сақтау саласындағы кәсіби дәрігер мамандар	691	791	598
32	4000-0	Құжат айналымы және басқа да офис жұмысы жөніндегі супервайзерлер	686	806	561
33	2212-6	Неврология саласындағы дәрігерлер	682	777	582
34	9120-1	Кір жуушылар және қолмен үтіктеушілер	659	701	601
35	2269-2	Санитариялық-эпидемиологиялық қызметтің дәрігерлері және кәсіби мамандар	622	717	549
36	3252-0	Медициналық ақпарат жөніндегі қызметшілер	589	718	478
37	2216-3	Сәулелік диагностика саласындағы дәрігерлер	581	700	461
38	3412-0	Әлеуметтік жұмысты жүргізу және ұйымдастыру саласының қызметшілер	563	650	464
39	2212-8	Психиатрия, психотерапия, наркология ж/е мед-лық психология саласы дәрігерлер	535	649	429
40	2362-0	Мектепке дейінгі білім берудегі тәрбиешілер	492	594	395
41	2212-1	Эндокринология саласындағы дәрігерлер	481	547	435
42	2631-0	Талдаушы-зерттеушілер	462	478	433
43	9113-0	Офистердегі жинаушылар	460	527	408
44	5130-1	Буфетшілер	452	510	394
45	3211-1	Рентген жабдығына қызмет көрсету жөніндегі техниктер	418	496	317
46	2212-7	Анестезиология және реаниматология саласындағы дәрігерлер	407	451	348
47	9622-2	Вахтерлар және консьерждер	404	460	354
48	5120-9	Басқа аспаздар	371	424	299
49	8332-9	Жүк автомобильдерінің басқа да жүргізушілері	368	412	323
50	3240-0	Ветеринариялық фельдшерлер	335	350	293
<b>Барлығы топ-50</b>			<b>130 317</b>	<b>149 364</b>	<b>111 712</b>
<b>Топ-50-ге кірмейтін басқалар</b>			<b>14 653</b>	<b>17 420</b>	<b>12 100</b>

# Сұранысқа ең көп ие мамандықтар (2023-2030 ж.), адам

## Басқа қызметтер

№	ҰҚЖ-2017 тобы	Атауы	Сценарий		
			Базалық	Оптимист.	Пессимист.
<b>БАРЛЫҒЫ</b>			<b>126 659</b>	<b>142 383</b>	<b>111 410</b>
1	5141-1	Шаштаразшылар	20 075	22 287	17 931
2	2411-1	Бухгалтерлер	11 845	13 268	10 454
3	5142-2	Маникюр және педикюр мастерлері	8 543	9 496	7 634
4	9112-9	Отельдердегі және ұқсас мекемелердегі тазалаушылар	4 299	4 740	3 876
5	5414-9	Күзетшілер, инкассаторлар және соған байланысты кәсіптер	3 415	3 714	3 104
6	3422-1	Спорт жаттықтырушылары және оқытушылары	3 164	3 753	2 591
7	7533-1	Басқа да тігіншілер және киім және мата реставраторлары	2 632	2 872	2 387
8	5142-1	Косметологтар	2 598	2 851	2 335
9	8322-2	Жүргізушілер мен шопырлар	2 534	2 811	2 293
10	2636-2	Діни қызметшілер (имам, діни қызметші, пастор, раввин және т.б.)	2 506	2 753	2 272
11	9622-1	Ғимараттарды қараушылар және күзетшілер	2 349	2 560	2 112
12	2622-1	Кітапханашылар	2 339	2 736	1 978
13	4110-1	Офис қызметшілері (жалпы бейін)	2 296	2 554	2 044
14	9629-9	Басқа да біліктілігі жоқ жұмысшылар	2 080	2 346	1 818
15	3349-0	Әкімшілік-басқару қызметімен айналысатын кәсіби көмекші персонал	1 620	1 912	1 361
16	2631-0	Талдаушы-зерттеушілер	1 453	1 601	1 315
17	3422-2	Күрес өнері жөніндегі инструкторлар	1 342	1 512	1 157
18	5210-2	Дүкен сатушылары және олардың көмекшілері	1 297	1 458	1 147
19	5142-3	Визажистер / гримерлер (театр, кино, студия)	1 255	1 399	1 104
20	1210-0	Мекемелердің, ұйымдардың және кәсіпорындардың бірінші басшылары	1 217	1 368	1 048
21	2375-0	Қысқа мерзімді даярлау, қайта даярлау және біліктілікті арттыру кәсіби мамандары	1 171	1 323	1 017
22	2611-1	Штаттық заңгерлер	1 151	1 227	1 083
23	3433-1	Кітапхана қызметшілері	979	1 082	886
24	9622-2	Вахтерлар және консьерждер	868	919	786
25	9629-7	Әртүрлі жұмысты атқарушылар	850	922	791

№	ҰҚЖ-2017 тобы	Атауы	Сценарий		
			Базалық	Оптимист.	Пессимист.
26	7126-9	Басқа да сантехниктер және құбыр төсеушілер	845	951	742
27	7115-1	Ағаш ұсталары	844	954	747
28	3121-1	Техник-электриктер (жалпы бейін)	830	922	732
29	4110-2	Іс қағаздарын жүргізу жөніндегі қызметшілер	806	943	679
30	9120-1	Кір жуушылар және қолмен үтіктеушілер	792	858	735
31	2431-2	Жарнама және өнімді жылжыту жөніндегі кәсіби мамандар	787	887	681
32	2655-0	Актерлер	774	843	684
33	1114-0	Саяси және қоғамдық ұйымдардың жоғары лауазымды адамдары	760	844	687
34	3221-0	Күтім жөніндегі орта медициналық персонал	715	818	608
35	3122-2	Компьютерлік аппараттық қамтамасыз ету жөніндегі техниктер	697	798	605
36	3440-0	Ойын-сауық индустриясындағы кәсіби көмекші персонал	663	706	583
37	9116-0	Аула сыпырушылар және ашық аумақтарды тазалаушылар	655	737	569
38	1349-0	Қызметтер бойынша басқа бөлімшелердің басшылары	624	723	532
39	3333-0	Жұмысқа орналасуға жәрдемдесу жөніндегі қызметшілер	603	661	549
40	4213-0	Ломбард жұмыскерлері және нәрселерді кепілге беру жөніндегі басқа агенттер	598	666	535
41	9520-0	Кешелер мен базарлардағы саудагерлер	551	603	504
42	2512-1	Бағдарламалық жасақтаманы тестілеу әзірлеушілері	526	584	470
43	3313-0	Есеп жүргізушілер және бухгалтерлердің көмекшілері	526	568	478
44	7522-1	Тоқылған жиһаздан басқа, ағаш ұсталары және жиһазшылар	466	516	421
45	5141-2	Цирюльниктер (сақал қырушылар), барберлер	457	520	398
46	9113-0	Офистердегі жинаушылар	447	494	363
47	2412-0	Қаржы мәселелері және инвестициялар жөніндегі консультанттар	436	498	375
48	5149-1	Массажистер (медициналық емес)	428	477	384
49	2621-1	Архивариустар	410	473	330
50	7231-9	Мото- және автокөлік құралдарының басқа да слесарлары және жөндеушілері	389	433	350
<b>Барлығы топ-50</b>			<b>99 507</b>	<b>110 941</b>	<b>88 265</b>
<b>Топ-50-ге кірмейтін басқалар</b>			<b>27 152</b>	<b>31 442</b>	<b>23 145</b>

# Сұранысқа ең көп ие мамандықтар (2023-2030 ж.), адам

## Өнер, ойын-сауық және демалыс

№	ҰҚЖ-2017 тобы	Атауы	Сценарий		
			Базалық	Оптимист.	Пессимист.
<b>БАРЛЫҒЫ</b>			<b>29 388</b>	<b>35 076</b>	<b>23 894</b>
1	3422-1	Спорт жаттықтырушылары және оқытушылары	3 034	3 607	2 479
2	2622-1	Кітапханашылар	2 301	2 692	1 946
3	2411-1	Бухгалтерлер	1 792	2 117	1 457
4	5414-9	Күзетшілер, инкассаторлар және соған байланысты кәсіптер	1 713	1 915	1 500
5	9112-9	Отельдердегі және ұқсас мекемелердегі тазалаушылар	1 707	1 959	1 475
6	9622-1	Ғимараттарды қараушылар және күзетшілер	1 269	1 385	1 129
7	2375-0	Қысқа мерзімді даярлау, қайта даярлау ж/е біліктілікті арттыру кәсіби мамандары	1 028	1 161	892
8	3433-1	Кітапхана қызметшілері	973	1 074	880
9	2655-0	Актерлер	774	843	684
10	3440-0	Ойын-сауық индустриясындағы кәсіби көмекші персонал	663	706	583
11	1349-0	Қызметтер бойынша басқа бөлімшелердің басшылары	624	723	532
12	9622-2	Вахтерлар және консьерждер	496	529	433
13	8322-2	Жүргізушілер мен шопырлар	464	579	384
14	2431-2	Жарнама және өнімді жылжыту жөніндегі кәсіби мамандар	411	472	352
15	2621-1	Архивариустар	410	473	330
16	3333-0	Жұмысқа орналасуға жәрдемдесу жөніндегі қызметшілер	403	434	374
17	4110-2	Іс қағаздарын жүргізу жөніндегі қызметшілер	343	418	268
18	4110-1	Офис қызметшілері (жалпы бейін)	326	415	235
19	9116-0	Аула сыпырушылар және ашық аумақтарды тазалаушылар	326	384	254
20	1431-0	Дене шынықтыру және спорт қызметтері жөніндегі бөлімшелердің басшылары	325	398	277
21	3423-0	Фитнес, спорт, демалыс инструкторлары және спорттық бағдар-ды ұйымдас-лар	290	408	195
22	3349-0	Әкімшілік-басқару қызметімен айналысатын кәсіби көмекші персонал	279	420	170
23	2371-9	Оқыту әдістемесі жөніндегі басқа кәсіби мамандар	269	341	210
24	8182-2	Қазандық қондырғысының операторлары	251	267	227
25	3433-2	Көркемөнер галереяларының, музейлердің және тектес қызметтердің техниктері	244	303	195

№	ҰҚЖ-2017 тобы	Атауы	Сценарий		
			Базалық	Оптимист.	Пессимист.
26	7533-1	Басқа да тігіншілер және киім және мата реставраторлары	242	285	191
27	3121-1	Техник-электриктер (жалпы бейін)	234	276	189
28	2654-2	Режиссерлер (жарнама және компьютерлік ойындардан басқа)	232	255	220
29	2373-4	Музыка оқытушылары	225	233	209
30	3421-0	Атлеттер және спортшылар	202	283	147
31	1432-0	Ойын-сауық және демалыс қызметтері жөніндегі бөлімшелердің басшылары	195	222	143
32	2652-5	Әншілер	192	264	112
33	2652-1	Аспапшылар	186	266	102
34	9113-0	Офистердегі жинаушылар	185	205	128
35	9629-9	Басқа да біліктілігі жоқ жұмысшылар	170	225	122
36	2654-4	Қоюшы суретшілер (спектакль, фильм, телевизиялық ж/е радио бағдарламаларың)	169	207	153
37	5150-2	Букмекер, крупьеелер, казино дилерлері ж/е құмар ойын. байланысты жұмыскерлер	163	233	92
38	2653-2	Хореографтар	159	224	87
39	7115-1	Ағаш ұсталары	159	207	124
40	9120-1	Кір жуушылар және қолмен үтіктеушілер	155	169	153
41	3332-0	Конференцияларды, көрмелерді және басқа да іс-шараларды ұйымдастырушылар	146	186	130
42	2211-1	Терапия саласындағы дәрігерлер	145	154	129
43	5120-9	Басқа аспаздар	145	198	121
44	3434-0	Бас аспаз	144	178	118
45	5120-1	Мейрамханадағы аспаздар	138	152	125
46	3313-0	Есеп жүргізушілер және бухгалтерлердің көмекшілері	137	148	122
47	2621-2	Сақтаушылар (көркемсурет галереясы және музей)	135	170	87
48	1210-0	Мекемелердің, ұйымдардың және кәсіпорындардың бірінші басшылары	133	173	77
49	9329-9	Басқа да біліктілігі жоқ жұмысшылар обрабатывающей промышленности	126	143	103
50	8331-2	Микроавтобус автобустар, оның ішінде жедел жәрдем жүргізушілері	118	126	118
<b>Барлығы топ-50</b>			<b>24 950</b>	<b>29 205</b>	<b>20 763</b>
<b>Топ-50-ге кірмейтін басқалар</b>			<b>4 438</b>	<b>5 871</b>	<b>3 131</b>

# Сұранысқа ең көп ие мамандықтар (2023-2030 ж.), адам

## Көрсетілетін қызметтердің өзге де түрлерін ұсыну

№	ҰҚЖ-2017 тобы	Атауы	Сценарий		
			Базалық	Оптимист.	Пессимист.
<b>БАРЛЫҒЫ</b>			<b>97 271</b>	<b>107 307</b>	<b>87 516</b>
1	5141-1	Шаштаразшылар	20 075	22 282	17 931
2	2411-1	Бухгалтерлер	10 053	11 151	8 997
3	5142-2	Маникюр және педикюр мастерлері	8 543	9 496	7 634
4	5142-1	Косметологтар	2 598	2 851	2 335
5	9112-9	Отельдердегі және ұқсас мекемелердегі тазалаушылар	2 592	2 781	2 401
6	2636-2	Діни қызметшілер (имам, діни қызметші, пастор, раввин және т.б.)	2 506	2 753	2 272
7	7533-1	Басқа да тігіншілер және киім және мата реставраторлары	2 390	2 587	2 196
8	8322-2	Жүргізушілер мен шопырлар	2 070	2 232	1 909
9	4110-1	Офис қызметшілері (жалпы бейін)	1 970	2 139	1 809
10	9629-9	Басқа да біліктілігі жоқ жұмысшылар	1 910	2 121	1 696
11	5414-9	Күзетшілер, инкассаторлар және соған байланысты кәсіптер	1 702	1 799	1 604
12	2631-0	Талдаушы-зерттеушілер	1 453	1 601	1 315
13	3349-0	Әкімшілік-басқару қызметімен айналысатын кәсіби көмекші персонал	1 341	1 492	1 191
14	5210-2	Дүкен сатушылары және олардың көмекшілері	1 281	1 430	1 139
15	3422-2	Күрес өнері жөніндегі инструкторлар	1 263	1 400	1 128
16	5142-3	Визажистер / гримерлер (театр, кино, студия)	1 247	1 391	1 104
17	2611-1	Штаттық заңгерлер	1 147	1 215	1 079
18	1210-0	Мекемелердің, ұйымдардың және кәсіпорындардың бірінші басшылары	1 084	1 195	971
19	9622-1	Ғимараттарды қараушылар және күзетшілер	1 080	1 175	983
20	7126-9	Басқа да сантехниктер және құбыр төсеушілер	845	951	742
21	9629-7	Әртүрлі жұмысты атқарушылар	829	893	770
22	1114-0	Саяси және қоғамдық ұйымдардың жоғары лауазымды адамдары	741	817	668
23	7115-1	Ағаш ұсталары	685	747	623
24	3221-0	Күтім жөніндегі орта медициналық персонал	683	766	592
25	3122-2	Компьютерлік аппараттық қамтамасыз ету жөніндегі техниктер	681	768	597

№	ҰҚЖ-2017 тобы	Атауы	Сценарий		
			Базалық	Оптимист.	Пессимист.
26	9120-1	Кір жуушылар және қолмен үтіктеушілер	637	689	582
27	4213-0	Ломбард жұмыскерлері және нәрселерді кепілге беру жөніндегі басқа агенттер	598	666	535
28	3121-1	Техник-электриктер (жалпы бейін)	596	646	543
29	9520-0	Көшелер мен базарлардағы саудагерлер	551	603	504
30	2512-1	Бағдарламалық жасақтаманы тестілеу әзірлеушілері	526	584	470
31	7522-1	Тоқылған жиһаздан басқа, ағаш ұсталары және жиһазшылар	466	516	421
32	4110-2	Іс қағаздарын жүргізу жөніндегі қызметшілер	463	525	411
33	5141-2	Цирюльниктер (сақал қырушылар), барберлер	457	520	398
34	5149-1	Массажистер (медициналық емес)	428	477	384
35	2412-0	Қаржы мәселелері және инвестициялар жөніндегі консультанттар	409	458	363
36	3313-0	Есеп жүргізушілер және бухгалтерлердің көмекшілері	389	420	356
37	7231-9	Мото- және автокөлік құралдарының басқа да слесарлары және жөндеушілері	389	433	350
38	9120-2	Көлік құралдарын жуушылар (қолмен және автоматты)	382	435	337
39	2431-2	Жарнама және өнімді жылжыту жөніндегі кәсіби мамандар	376	415	329
40	9622-2	Вахтерлар және консьерждер	372	390	353
41	8331-1	Автобус жүргізушілері	365	378	354
42	7239-2	Өнеркәсіптік жабдықтардың слесарлары	352	385	320
43	5311-1	Бала күтушілер (үйдегі)	346	385	313
44	9111-0	Үй қызметшісі және тазалаушылар	343	379	312
45	1420-0	Бөлшек және көтерме сауда қызметтері жөніндегі бөлімшелердің басшылары	340	383	300
46	3122-1	Техник-электроншылар (жалпы бейін)	339	379	298
47	9116-0	Аула сыпырушылар және ашық аумақтарды тазалаушылар	329	353	315
48	8112-2	Мұнай және газ өндіру жөніндегі операторлар	308	329	289
49	4120-1	Хатшылар (жалпы бейін)	307	346	270
50	7212-1	Пісірушілер	303	332	273
		<b>Барлығы топ-50</b>	<b>81 140</b>	<b>89 459</b>	<b>73 066</b>
		<b>Топ-50-ге кірмейтін басқалар</b>	<b>16 131</b>	<b>17 848</b>	<b>14 450</b>

# ҚОСЫМША III

Өңірлер бойынша ең көп сұранысқа ие мамандықтар

# Сұранысқа ең көп ие мамандықтар (2023-2030 ж.), адам

## Солтүстік өңірлер

№	ҰҚЖ-2017 тобы	Атауы	Сценарий		
			Базалық	Оптимист.	Пессимист.
<b>БАРЛЫҒЫ</b>			<b>258 584</b>	<b>273 306</b>	<b>241 260</b>
1	8322-2	Жүргізушілер мен шоғырлар	11 353	11 864	10 763
2	5210-2	Дүкен сатушылары және олардың көмекшілері	11 328	11 742	10 776
3	5414-9	Күзетшілер, инкассаторлар және соған байланысты кәсіптер	11 028	11 429	10 565
4	8332-1	Жүк автомобилінің жүргізушілері	8 446	8 649	8 188
5	8341-1	Тракторшылар	8 445	8 555	8 290
6	2411-1	Бухгалтерлер	8 338	8 868	7 736
7	9112-9	Отельдердегі және ұқсас мекемелердегі тазалаушылар	6 898	7 256	6 486
8	9622-1	Ғимараттарды қараушылар және күзетшілер	6 629	6 812	6 399
9	9211-3	Ауыл шаруашылығы өнімдерін өндірудегі біліктілігі жоқ жұмысшылар	5 009	5 101	4 893
10	2362-0	Мектепке дейінгі білім берудегі тәрбиешілер	4 665	4 966	4 280
11	2350-3	Қоғамдық ғылымдар бойынша орта мектеп мұғалімдері	4 526	4 813	4 135
12	3221-0	Күтім жөніндегі орта медициналық персонал	4 294	4 841	3 775
13	9520-0	Көшелер мен базарлардағы саудагерлер	4 069	4 196	3 899
14	2350-1	Жаратылыстану ғылымдары бойынша орта мектеп мұғалімдері	3 817	4 048	3 514
15	9629-9	Басқа да біліктілігі жоқ жұмысшылар	3 633	3 846	3 392
16	2361-0	Бастауыш мектеп мұғалімі	3 321	3 558	3 017
17	9113-0	Офистердегі жинаушылар	3 145	3 311	2 933
18	2220-0	Мейіргер ісі саласындағы кәсіби мамандар	2 793	3 122	2 469
19	9116-0	Аула сыпырушылар және ашық аумақтарды тазалаушылар	2 726	2 822	2 619
20	5120-2	Фаст-фудтан басқа, тез тамақтану орындарындағы аспаздар	2 722	2 843	2 565
21	5320-1	Үйден басқа, науқастарға күтім жасау жөніндегі жұмыскерлер	2 599	2 845	2 363
22	7212-1	Пісірушілер	2 534	2 641	2 420
23	4000-0	Құжат айналымы және басқа да офис жұмысы жөніндегі супервайзерлер	2 527	2 638	2 412
24	8343-9	Крандардың, көтергіштердің және ұқсас құрылғылардың басқа да операторлары	2 426	2 460	2 376
25	1329-1	Өндірістік бөлімшелердің (техникалық және инженерлік) басшылары	2 264	2 376	2 133

№	ҰҚЖ-2017 тобы	Атауы	Сценарий		
			Базалық	Оптимист.	Пессимист.
26	9622-2	Вахтерлар және консерждер	2 076	2 143	1 983
27	7126-1	Сантехниктер	2 051	2 152	1 931
28	9333-4	Қоймадағы жүк тасушылар	1 967	2 050	1 861
29	7119-9	Басқа да құрылысшы-монтаждаушылар және тектес қызметтер жұмысшылары	1 872	1 947	1 800
30	7412-1	Электр монтерлер (жалпы бейін)	1 837	1 927	1 739
31	3115-1	Техник-механиктер (жалпы бейін)	1 832	1 914	1 731
32	2350-9	Орта мектептің басқа мұғалімдері	1 707	1 808	1 565
33	4110-1	Офис қызметшілері (жалпы бейін)	1 695	1 787	1 559
34	5120-9	Басқа аспаздар	1 616	1 708	1 498
35	3121-1	Техник-электриктер (жалпы бейін)	1 602	1 674	1 492
36	3422-1	Спорт жаттықтырушылары және оқытушылары	1 598	1 735	1 426
37	2350-2	Математика ғылымдары бойынша орта мектеп мұғалімдері	1 578	1 697	1 414
38	7231-9	Мото- және автокөлік құралдарының басқа да слесарлары және жөндеушілері	1 560	1 631	1 489
39	9333-1	Порт жүкшілері	1 518	1 612	1 419
40	7239-2	Өнеркәсіптік жабдықтардың слесарлары	1 511	1 626	1 396
41	8311-1	Метрополитен пойыздарынан басқа, локомотив машинисттері	1 462	1 510	1 388
42	1210-0	Мекемелердің, ұйымдардың және кәсіпорындардың бірінші басшылары	1 452	1 524	1 386
43	3349-0	Әкімшілік-басқару қызметімен айналысатын кәсіби көмекші персонал	1 394	1 485	1 278
44	3212-0	Фельдшерлер	1 386	1 555	1 217
45	9622-9	Басқа да күзетшілер және тектес қызметтер жұмысшылары	1 327	1 358	1 275
46	8331-1	Автобус жүргізушілері	1 321	1 376	1 290
47	5311-2	Бала күтушілер (балабақшадағы)	1 291	1 352	1 204
48	1345-0	Білім беру саласындағы бөлімшелердің басшылары	1 249	1 319	1 158
49	2431-2	Жарнама және өнімді жылжыту жөніндегі кәсіби мамандар	1 224	1 301	1 126
50	5141-1	Шаштаразшылар	1 143	1 292	1 003
<b>Барлығы топ-50</b>			<b>168 804</b>	<b>177 085</b>	<b>159 026</b>
<b>Топ-50-ге кірмейтін басқалар</b>			<b>89 780</b>	<b>96 221</b>	<b>82 234</b>

# Сұранысқа ең көп ие мамандықтар (2023-2030 ж.), адам

## Ақмола

№	ҰҚЖ-2017 тобы	Атауы	Сценарий		
			Базалық	Оптимист.	Пессимист.
<b>БАРЛЫҒЫ</b>			<b>86 586</b>	<b>92 396</b>	<b>79 887</b>
1	5414-9	Күзетшілер, инкассаторлар және соған байланысты кәсіптер	4 388	4 550	4 183
2	8322-2	Жүргізушілер мен шопырлар	3 446	3 622	3 234
3	5210-2	Дүкен сатушылары және олардың көмекшілері	3 080	3 201	2 928
4	9112-9	Отельдердегі және ұқсас мекемелердегі тазалаушылар	2 978	3 134	2 811
5	2411-1	Бухгалтерлер	2 244	2 404	2 054
6	2350-3	Қоғамдық ғылымдар бойынша орта мектеп мұғалімдері	2 027	2 160	1 847
7	9622-1	Ғимараттарды қараушылар және күзетшілер	2 010	2 073	1 918
8	3221-0	Күтім жөніндегі орта медициналық персонал	1 874	2 112	1 657
9	8341-1	Тракторшылар	1 700	1 727	1 660
10	2362-0	Мектепке дейінгі білім берудегі тәрбиешілер	1 670	1 790	1 513
11	8332-1	Жүк автомобилінің жүргізушілері	1 577	1 623	1 516
12	2361-0	Бастауыш мектеп мұғалімі	1 542	1 670	1 385
13	9211-3	Ауыл шаруашылығы өнімдерін өндірудегі біліктілігі жоқ жұмысшылар	1 530	1 558	1 490
14	9113-0	Офистердегі жинаушылар	1 214	1 291	1 136
15	2350-1	Жаратылыстану ғылымдары бойынша орта мектеп мұғалімдері	1 183	1 263	1 082
16	7126-1	Сантехниктер	1 108	1 148	1 064
17	9629-9	Басқа да біліктілігі жоқ жұмысшылар	1 100	1 172	1 009
18	5320-1	Үйден басқа, науқастарға күтім жасау жөніндегі жұмыскерлер	971	1 069	879
19	5120-2	Фаст-фудтан басқа, тез тамақтану орындарындағы аспаздар	934	987	869
20	7119-9	Басқа да құрылысшы-монтаждаушылар және тектес қызметтер жұмысшылары	897	926	866
21	9622-2	Вахтерлар және консьерждер	829	853	788
22	2220-0	Мейіргер ісі саласындағы кәсіби мамандар	824	944	706
23	8343-9	Крандардың, көтергіштердің және ұқсас құрылғылардың басқа да операторлары	807	817	789
24	7212-1	Пісірушілер	767	807	724
25	1210-0	Мекемелердің, ұйымдардың және кәсіпорындардың бірінші басшылары	744	783	715

№	ҰҚЖ-2017 тобы	Атауы	Сценарий		
			Базалық	Оптимист.	Пессимист.
26	9116-0	Аула сыпырушылар және ашық аумақтарды тазалаушылар	725	749	694
27	4000-0	Құжат айналымы және басқа да офис жұмысы жөніндегі супервайзерлер	709	738	674
28	1329-1	Өндірістік бөлімшелердің (техникалық және инженерлік) басшылары	698	734	666
29	3349-0	Әкімшілік-басқару қызметімен айналысатын кәсіби көмекші персонал	698	743	639
30	5311-2	Бала күтушілер (балабақшадағы)	661	688	622
31	7239-2	Өнеркәсіптік жабдықтардың слесарлары	632	681	589
32	2350-9	Орта мектептің басқа мұғалімдері	610	642	559
33	9520-0	Көшелер мен базарлардағы саудагерлер	533	555	502
34	5120-9	Басқа аспаздар	528	559	480
35	3422-1	Спорт жаттықтырушылары және оқытушылары	467	512	418
36	1345-0	Білім беру саласындағы бөлімшелердің басшылары	444	467	409
37	2350-2	Математика ғылымдары бойынша орта мектеп мұғалімдері	437	465	397
38	3121-1	Техник-электриктер (жалпы бейін)	426	443	397
39	8311-1	Мотрополитен пойыздарынан басқа, локомотив машинисттері	419	436	391
40	5141-1	Шаштаразшылар	410	458	362
41	8342-1	Жер қазу және траншеялық машиналардың операторлары	407	418	398
42	2316-1	Биология және сабақтас ғылымдар саласы ЖОО-ның профессор-оқытушы құрамы	405	424	378
43	4211-9	Басқа банк кассирлері және тектес қызметтер саласындағы жұмыскерлері	405	416	388
44	1310-1	Өсімдік шаруашылығы және мал шаруашылығы бөлімшелерінің басшылары	403	407	392
45	9211-2	Мал шаруашылығындағы біліктілігі жоқ жұмысшылар	402	404	393
46	3434-0	Бас аспаз	389	406	368
47	7231-9	Мото- және автокөлік құралдарының басқа да слесарлары және жөндеушілері	387	414	363
48	3115-1	Техник-механиктер (жалпы бейін)	375	395	346
49	5414-1	Жеке тұлғалардың өмірін және денсаулығын қорғайтын күзетшілер	352	370	332
50	9333-1	Порт жүкшілері	345	363	329
<b>Барлығы топ-50</b>			<b>53 711</b>	<b>56 571</b>	<b>50 309</b>
<b>Топ-50-ге кірмейтін басқалар</b>			<b>32 875</b>	<b>35 825</b>	<b>29 578</b>

# Сұранысқа ең көп ие мамандықтар (2023-2030 ж.), адам

## Қостанай

№	ҰҚЖ-2017 тобы	Атауы	Сценарий		
			Базалық	Оптимист.	Пессимист.
<b>БАРЛЫҒЫ</b>			<b>103 669</b>	<b>108 876</b>	<b>97 403</b>
1	8322-2	Жүргізушілер мен шоғырлар	5 103	5 334	4 843
2	8332-1	Жүк автомобилінің жүргізушілері	4 904	5 022	4 758
3	5210-2	Дүкен сатушылары және олардың көмекшілері	4 313	4 479	4 085
4	2411-1	Бухгалтерлер	3 898	4 139	3 635
5	8341-1	Тракторшылар	3 896	3 940	3 826
6	5414-9	Күзетшілер, инкассаторлар және соған байланысты кәсіптер	3 795	3 937	3 631
7	9520-0	Көшелер мен базарлардағы саудагерлер	2 899	2 984	2 787
8	9622-1	Ғимараттарды қараушылар және күзетшілер	2 863	2 944	2 781
9	9112-9	Отельдердегі және ұқсас мекемелердегі тазалаушылар	2 179	2 310	2 044
10	9211-3	Ауыл шаруашылығы өнімдерін өндірудегі біліктілігі жоқ жұмысшылар	1 981	2 026	1 930
11	2362-0	Мектепке дейінгі білім берудегі тәрбиешілер	1 903	2 004	1 771
12	9333-4	Қоймадағы жүк тасушылар	1 785	1 861	1 691
13	2220-0	Мейіргер ісі саласындағы кәсіби мамандар	1 708	1 899	1 521
14	9629-9	Басқа да біліктілігі жоқ жұмысшылар	1 574	1 657	1 491
15	1329-1	Өндірістік бөлімшелердің (техникалық және инженерлік) басшылары	1 442	1 517	1 349
16	8343-9	Крандардың, көтергіштердің және ұқсас құрылғылардың басқа да операторлары	1 371	1 386	1 343
17	7412-1	Электр монтерлер (жалпы бейін)	1 339	1 380	1 281
18	9116-0	Аула сыпырушылар және ашық аумақтарды тазалаушылар	1 338	1 381	1 286
19	3221-0	Күтім жөніндегі орта медициналық персонал	1 246	1 393	1 105
20	2350-3	Қоғамдық ғылымдар бойынша орта мектеп мұғалімдері	1 238	1 311	1 136
21	9113-0	Офистердегі жинаушылар	1 229	1 279	1 150
22	9622-9	Басқа да күзетшілер және тектес қызметтер жұмысшылары	1 188	1 217	1 143
23	2350-1	Жаратылыстану ғылымдары бойынша орта мектеп мұғалімдері	1 148	1 212	1 062
24	4000-0	Құжат айналымы және басқа да офис жұмысы жөніндегі супервайзерлер	1 119	1 169	1 069
25	5120-2	Фаст-фудтан басқа, тез тамақтану орындарындағы аспаздар	1 108	1 150	1 052

№	ҰҚЖ-2017 тобы	Атауы	Сценарий		
			Базалық	Оптимист.	Пессимист.
26	2361-0	Бастауыш мектеп мұғалімі	1 094	1 152	1 015
27	2431-2	Жарнама және өнімді жылжыту жөніндегі кәсіби мамандар	1 093	1 155	1 011
28	4110-1	Офис қызметшілері (жалпы бейін)	1 015	1 050	945
29	7212-1	Пісірушілер	1 001	1 044	956
30	2350-2	Математика ғылымдары бойынша орта мектеп мұғалімдері	884	959	781
31	8311-1	Мотрополитен пойыздарынан басқа, локомотив машинисттері	811	835	776
32	9629-2	Есептеуіштердің бақылаушылары (көрсеткіштерді есепке алушылар)	799	845	751
33	8331-1	Автобус жүргізушілері	787	804	772
34	7231-9	Мото- және автокөлік құралдарының басқа да слесарлары және жөндеушілері	783	814	749
35	7239-2	Өнеркәсіптік жабдықтардың слесарлары	764	824	700
36	9622-2	Вахтерлар және консьерждер	763	791	729
37	9333-1	Порт жүкшілері	747	800	694
38	3422-1	Спорт жаттықтырушылары және оқытушылары	727	783	652
39	3121-1	Техник-электриктер (жалпы бейін)	710	736	672
40	7126-1	Сантехниктер	695	732	635
41	5120-9	Басқа аспаздар	634	670	590
42	7115-1	Ағаш ұсталары	610	630	592
43	2350-9	Орта мектептің басқа мұғалімдері	600	639	548
44	9410-2	Ас бөлмесіндегі көмекшілер	592	621	569
45	8342-2	Бульдозерлердің операторлары	589	598	575
46	3349-0	Әкімшілік-басқару қызметімен айналысатын кәсіби көмекші персонал	584	622	536
47	5320-1	Үйден басқа, науқастарға күтім жасау жөніндегі жұмыскерлер	578	647	511
48	7119-9	Басқа да құрылысшы-монтаждаушылар және тектес қызметтер жұмысшылары	544	575	523
49	7512-1	Наубайшылар (жалпы бейін)	525	560	498
50	3115-1	Техник-механиктер (жалпы бейін)	459	490	426
<b>Барлығы топ-50</b>			<b>74 955</b>	<b>78 307</b>	<b>70 976</b>
<b>Топ-50-ге кірмейтін басқалар</b>			<b>28 714</b>	<b>30 569</b>	<b>26 427</b>

# Сұранысқа ең көп ие мамандықтар (2023-2030 ж.), адам

## Солтүстік -Қазақстан

№	ҰҚЖ-2017 тобы	Атауы	Сценарий		
			Базалық	Оптимист.	Пессимист.
<b>БАРЛЫҒЫ</b>			<b>68 329</b>	<b>72 034</b>	<b>63 970</b>
1	5210-2	Дүкен сатушылары және олардың көмекшілері	3 935	4 062	3 763
2	8341-1	Тракторшылар	2 849	2 888	2 804
3	5414-9	Күзетшілер, инкассаторлар және соған байланысты кәсіптер	2 845	2 942	2 751
4	8322-2	Жүргізушілер мен шоғырлар	2 804	2 908	2 686
5	2411-1	Бухгалтерлер	2 196	2 325	2 047
6	8332-1	Жүк автомобилінің жүргізушілері	1 965	2 004	1 914
7	9622-1	Ғимараттарды қараушылар және күзетшілер	1 756	1 795	1 700
8	9112-9	Отельдердегі және ұқсас мекемелердегі тазалаушылар	1 741	1 812	1 631
9	9211-3	Ауыл шаруашылығы өнімдерін өндірудегі біліктілігі жоқ жұмысшылар	1 498	1 517	1 473
10	2350-1	Жаратылыстану ғылымдары бойынша орта мектеп мұғалімдері	1 486	1 573	1 370
11	2350-3	Қоғамдық ғылымдар бойынша орта мектеп мұғалімдері	1 261	1 342	1 152
12	3221-0	Күтім жөніндегі орта медициналық персонал	1 174	1 336	1 013
13	2362-0	Мектепке дейінгі білім берудегі тәрбиешілер	1 092	1 172	996
14	5320-1	Үйден басқа, науқастарға күтім жасау жөніндегі жұмыскерлер	1 050	1 129	973
15	3115-1	Техник-механиктер (жалпы бейін)	998	1 029	959
16	9629-9	Басқа да біліктілігі жоқ жұмысшылар	959	1 017	892
17	7212-1	Пісірушілер	766	790	740
18	9113-0	Офистердегі жинаушылар	702	741	647
19	4000-0	Құжат айналымы және басқа да офис жұмысы жөніндегі супервайзерлер	699	731	669
20	3212-0	Фельдшерлер	692	756	629
21	2361-0	Бастауыш мектеп мұғалімі	685	736	617
22	5120-2	Фаст-фудтан басқа, тез тамақтану орындарындағы аспаздар	680	706	644
23	7123-0	Сылақшылар	671	707	621
24	9116-0	Аула сыпырушылар және ашық аумақтарды тазалаушылар	663	692	639
25	9520-0	Кешелер мен базарлардағы саудагерлер	637	657	610

№	ҰҚЖ-2017 тобы	Атауы	Сценарий		
			Базалық	Оптимист.	Пессимист.
26	9629-7	Әртүрлі жұмысты атқарушылар	589	615	565
27	3313-0	Есеп жүргізушілер және бухгалтерлердің көмекшілері	564	608	529
28	1210-0	Мекемелердің, ұйымдардың және кәсіпорындардың бірінші басшылары	561	582	535
29	2350-9	Орта мектептің басқа мұғалімдері	497	527	458
30	9622-2	Вахтерлар және консьерждер	484	499	466
31	3121-1	Техник-электриктер (жалпы бейін)	466	495	423
32	5141-1	Шаштаразшылар	457	523	398
33	5120-9	Басқа аспаздар	454	479	428
34	1345-0	Білім беру саласындағы бөлімшелердің басшылары	447	468	422
35	6111-1	Фермерлер және егін дақылдарын өсіру жөніндегі жұмысшылар	438	443	431
36	7119-9	Басқа да құрылысшы-монтаждаушылар және тектес қызметтер жұмысшылары	431	446	411
37	9333-1	Порт жүкшілері	426	449	396
38	3422-1	Спорт жаттықтырушылары және оқытушылары	404	440	356
39	7100-0	Құрылысшы-монтаж-лар, құрылысшы-әрлеушілер үстінен қарайтын бригадирлер	402	414	381
40	8341-2	Комбайндардың және басқа ұқсас жинау жабдықтарының операторлары	397	408	389
41	8186-0	Электр энергиясын өндіру жөніндегі операторлар	394	407	379
42	7231-9	Мото- және автокөлік құралдарының басқа да слесарлары және жөндеушілері	390	403	377
43	2512-1	Бағдарламалық жасақтаманы тестілеу әзірлеушілері	366	390	324
44	1122-4	Б қор-ың мемлекеттік қызметшілері: ОМО өңіраралық және облыстық бөлімшелері	344	363	321
45	5311-2	Бала күтушілер (балабақшадағы)	343	360	321
46	4110-1	Офис қызметшілері (жалпы бейін)	339	362	303
47	4321-0	Қоймадағы қызметшілер	337	346	325
48	2622-1	Кітапханашылар	334	364	300
49	8322-1	Такси жүргізушілері	325	335	315
50	7533-1	Басқа да тігіншілер және киім және мата реставраторлары	321	334	308
		<b>Барлығы топ-50</b>	<b>46 314</b>	<b>48 427</b>	<b>43 801</b>
		<b>Топ-50-ге кірмейтін басқалар</b>	<b>22 015</b>	<b>23 607</b>	<b>20 169</b>

# Сұранысқа ең көп ие мамандықтар (2023-2030 ж.), адам

## Орталық және шығыс өңірлер

№	ҰҚЖ-2017 тобы	Атауы	Сценарий		
			Базалық	Оптимист.	Пессимист.
<b>БАРЛЫҒЫ</b>			<b>383 777</b>	<b>410 171</b>	<b>353 235</b>
1	5210-2	Дүкен сатушылары және олардың көмекшілері	18 505	19 167	17 617
2	2411-1	Бухгалтерлер	15 346	16 539	13 905
3	5414-9	Күзетшілер, инкассаторлар және соған байланысты кәсіптер	14 733	15 400	13 872
4	8322-2	Жүргізушілер мен шоғырлар	9 911	10 423	9 380
5	2350-3	Қоғамдық ғылымдар бойынша орта мектеп мұғалімдері	9 814	10 434	8 977
6	9211-3	Ауыл шаруашылығы өнімдерін өндірудегі біліктілігі жоқ жұмысшылар	8 392	8 493	8 258
7	3221-0	Күтім жөніндегі орта медициналық персонал	8 286	9 320	7 266
8	9112-9	Отельдердегі және ұқсас мекемелердегі тазалаушылар	7 942	8 424	7 393
9	2350-1	Жаратылыстану ғылымдары бойынша орта мектеп мұғалімдері	6 795	7 240	6 189
10	2362-0	Мектепке дейінгі білім берудегі тәрбиешілер	5 554	5 992	4 984
11	9622-1	Ғимараттарды қараушылар және күзетшілер	5 005	5 224	4 718
12	8332-1	Жүк автомобилінің жүргізушілері	4 818	5 005	4 585
13	2361-0	Бастауыш мектеп мұғалімі	4 643	4 945	4 238
14	7126-1	Сантехниктер	4 553	4 766	4 305
15	8331-1	Автобус жүргізушілері	4 289	4 422	4 126
16	9520-0	Көшелер мен базарлардағы саудагерлер	4 256	4 420	4 031
17	9622-2	Вахтерлар және консьерждер	4 079	4 218	3 907
18	8113-1	Тау-кен жұмысшылары және тау-кен қазбаларының шахтерлары	4 043	4 229	3 808
19	7212-1	Пісірушілер	3 950	4 244	3 600
20	9113-0	Офистердегі жинаушылар	3 936	4 144	3 653
21	7239-2	Өнеркәсіптік жабдықтардың слесарлары	3 888	4 190	3 548
22	3121-1	Техник-электриктер (жалпы бейін)	3 596	3 831	3 324
23	7512-1	Наубайшылар (жалпы бейін)	3 569	3 820	3 322
24	5120-9	Басқа аспаздар	3 544	3 704	3 334
25	9629-9	Басқа да біліктілігі жоқ жұмысшылар	3 477	3 690	3 210

№	ҰҚЖ-2017 тобы	Атауы	Сценарий		
			Базалық	Оптимист.	Пессимист.
26	5120-2	Фаст-фудтан басқа, тез тамақтану орындарындағы аспаздар	3 418	3 588	3 201
27	2350-2	Математика ғылымдары бойынша орта мектеп мұғалімдері	3 274	3 458	3 030
28	2220-0	Мейіргер ісі саласындағы кәсіби мамандар	2 907	3 329	2 512
29	8341-1	Тракторшылар	2 870	2 911	2 810
30	1321-0	Өндірістік (өңдеу) бөлімшелердің басшылары	2 839	3 103	2 577
31	5141-1	Шаштаразшылар	2 820	3 066	2 566
32	5320-1	Үйден басқа, науқастарға күтім жасау жөніндегі жұмыскерлер	2 754	3 166	2 354
33	7212-2	Газбен кесушілер	2 679	2 874	2 476
34	7231-9	Мото- және автокөлік құралдарының басқа да слесарлары және жөндеушілері	2 546	2 645	2 425
35	3422-1	Спорт жаттықтырушылары және оқытушылары	2 505	2 677	2 315
36	7119-9	Басқа да құрылысшы-монтаждаушылар және тектес қызметтер жұмысшылары	2 383	2 517	2 233
37	9116-0	Аула сыпырушылар және ашық аумақтарды тазалаушылар	2 369	2 476	2 234
38	8331-2	Микроавтобус автобустар, оның ішінде жедел жәрдем жүргізушілері	2 345	2 517	2 169
39	7412-1	Электр монтерлер (жалпы бейін)	2 336	2 525	2 111
40	9333-1	Порт жүкшілері	2 292	2 430	2 122
41	4211-9	Басқа банк кассирлері және тектес қызметтер саласындағы жұмыскерлері	2 256	2 326	2 172
42	8311-1	Метрополитен пойыздарынан басқа, локомотив машинисттері	2 246	2 330	2 127
43	3115-1	Техник-механиктер (жалпы бейін)	2 185	2 325	2 033
44	5311-2	Бала күтушілер (балабақшадағы)	2 126	2 287	1 919
45	5414-1	Жеке тұлғалардың өмірін және денсаулығын қорғайтын күзетшілер	1 971	2 067	1 841
46	2350-4	Техникалық ғылымдар бойынша орта мектеп мұғалімдері	1 925	2 063	1 737
47	3349-0	Әкімшілік-басқару қызметімен айналысатын кәсіби көмекші персонал	1 841	1 969	1 687
48	2211-1	Терапия саласындағы дәрігерлер	1 794	2 141	1 450
49	1210-0	Мекемелердің, ұйымдардың және кәсіпорындардың бірінші басшылары	1 698	1 791	1 585
50	7126-9	Басқа да сантехниктер және құбыр төсеушілер	1 693	1 774	1 617
<b>Барлығы топ-50</b>			<b>226 996</b>	<b>240 639</b>	<b>210 853</b>
<b>Топ-50-ге кірмейтін басқалар</b>			<b>156 781</b>	<b>169 532</b>	<b>142 382</b>

# Сұранысқа ең көп ие мамандықтар (2023-2030 ж.), адам

## Абай

№	ҰҚЖ-2017 тобы	Атауы	Сценарий		
			Базалық	Оптимист.	Пессимист.
<b>БАРЛЫҒЫ</b>			<b>44 689</b>	<b>48 213</b>	<b>40 582</b>
1	2411-1	Бухгалтерлер	3 430	3 735	3 082
2	2350-1	Жаратылыстану ғылымдары бойынша орта мектеп мұғалімдері	2 231	2 394	2 013
3	2350-3	Қоғамдық ғылымдар бойынша орта мектеп мұғалімдері	1 969	2 087	1 806
4	9211-3	Ауыл шаруашылығы өнімдерін өндірудегі біліктілігі жоқ жұмысшылар	1 752	1 774	1 724
5	5414-9	Күзетшілер, инкассаторлар және соған байланысты кәсіптер	1 625	1 713	1 520
6	3221-0	Күтім жөніндегі орта медициналық персонал	1 321	1 533	1 113
7	5210-2	Дүкен сатушылары және олардың көмекшілері	1 285	1 326	1 228
8	8322-4	Автокөліктердегі курьерлер	903	934	865
9	8331-2	Микроавтобус автобустар, оның ішінде жедел жәрдем жүргізушілері	853	922	782
10	2350-2	Математика ғылымдары бойынша орта мектеп мұғалімдері	768	804	722
11	9112-9	Отельдердегі және ұқсас мекемелердегі тазалаушылар	710	772	634
12	8332-1	Жүк автомобилінің жүргізушілері	707	734	667
13	7126-1	Сантехниктер	696	732	659
14	6121-1	Фермерлер және сауыншылық жөніндегі жұмысшылар	628	633	619
15	6111-1	Фермерлер және егін дақылдарын өсіру жөніндегі жұмысшылар	598	605	587
16	8322-2	Жүргізушілер мен шопырлар	598	635	571
17	2211-1	Терапия саласындағы дәрігерлер	588	732	446
18	4211-9	Басқа банк қассирлері және тектес қызметтер саласындағы жұмыскерлері	573	590	552
19	2362-0	Мектепке дейінгі білім берудегі тәрбиешілер	572	629	507
20	5120-2	Фаст-фудтан басқа, тез тамақтану орындарындағы аспаздар	545	585	505
21	9116-0	Аула сыпырушылар және ашық аумақтарды тазалаушылар	488	499	465
22	1122-4	Б қор-ың мемлекеттік қызметшілері: ОМО өңіраралық және облыстық бөлімшелері	455	494	393
23	2361-0	Бастауыш мектеп мұғалімі	454	487	412
24	9211-2	Мал шаруашылығындағы біліктілігі жоқ жұмысшылар	429	434	424
25	5311-2	Бала күтушілер (балабақшадағы)	422	461	369

№	ҰҚЖ-2017 тобы	Атауы	Сценарий		
			Базалық	Оптимист.	Пессимист.
26	8331-1	Автобус жүргізушілері	410	419	395
27	9622-1	Ғимараттарды қараушылар және күзетшілер	390	408	365
28	5112-1	Кондукторлар	376	411	330
29	8343-1	Краншылар (жалпы бейін)	341	368	312
30	3422-1	Спорт жаттықтырушылары және оқытушылары	336	366	307
31	2350-4	Техникалық ғылымдар бойынша орта мектеп мұғалімдері	326	349	294
32	6210-9	Ағаш өсірушілер және тектес қызметтер саласындағы жұмысшылары	326	328	324
33	1345-0	Білім беру саласындағы бөлімшелердің басшылары	321	332	304
34	9333-1	Порт жүкшілері	310	320	297
35	3322-9	Коммерциялық сатылымдар жөніндегі басқа да агенттер	301	319	276
36	1322-0	Геологиялық және өндіруші бөлімшелердің басшылары	299	310	285
37	7533-1	Басқа да тігіншілер және киім және мата реставраторлары	283	293	274
38	1123-2	«Б» корпусының мемлекет. қызметшілері: ауылдар, ауылдық округтер аппараттары	271	328	192
39	3334-0	Жылжымайтын мүлікпен және басқа да меншікпен операциялар жөніндегі агенттер	270	281	256
40	7100-0	Құрылысшы-монтаж-лар, құрылысшы-әрлеушілер үстінен қарайтын бригадирлер	269	278	255
41	1346-0	Қаржылық операц. ж/е сақтандыру жөніндегі бөлімшелердің басшылары	266	274	260
42	7239-2	Өнеркәсіптік жабдықтардың слесарлары	266	269	257
43	8341-1	Тракторшылар	262	264	258
44	7231-9	Мото- және автокөлік құралдарының басқа да слесарлары және жөндеушілері	256	259	248
45	7512-2	Нан-тоқаш өнімдерінің наубайшылары	253	267	240
46	9520-0	Көшелер мен базарлардағы саудагерлер	252	266	235
47	1420-0	Бөлшек және көтерме сауда қызметтері жөніндегі бөлімшелердің басшылары	246	250	242
48	7231-1	Мото- және автокөлік транс-сы ж/е қозғалтқыш-ның слесарлары ж/е жөндеушілері	246	253	237
49	7119-9	Басқа да құрылысшы-монтаждаушылар және тектес қызметтер жұмысшылары	243	263	221
50	X3000	Әскери қызметшілер	242	398	33
<b>Барлығы топ-50</b>			<b>31 961</b>	<b>34 117</b>	<b>29 362</b>
<b>Топ-50-ге кірмейтін басқалар</b>			<b>12 728</b>	<b>14 096</b>	<b>11 220</b>

# Сұранысқа ең көп ие мамандықтар (2023-2030 ж.), адам

## Қарағанды

№	ҰҚЖ-2017 тобы	Атауы	Сценарий		
			Базалық	Оптимист.	Пессимист.
<b>БАРЛЫҒЫ</b>			<b>135 688</b>	<b>144 366</b>	<b>125 406</b>
1	5210-2	Дүкен сатушылары және олардың көмекшілері	6 492	6 690	6 221
2	5414-9	Күзетшілер, инкассаторлар және соған байланысты кәсіптер	5 688	5 931	5 371
3	2350-3	Қоғамдық ғылымдар бойынша орта мектеп мұғалімдері	3 471	3 667	3 208
4	3221-0	Күтім жөніндегі орта медициналық персонал	3 085	3 487	2 692
5	9112-9	Отельдердегі және ұқсас мекемелердегі тазалаушылар	2 946	3 114	2 765
6	8113-1	Тау-кен жұмысшылары және тау-кен қазбаларының шахтерлары	2 602	2 679	2 498
7	8332-1	Жүк автомобилінің жүргізушілері	2 409	2 498	2 291
8	8331-1	Автобус жүргізушілері	2 343	2 409	2 256
9	2411-1	Бухгалтерлер	2 254	2 441	2 037
10	9520-0	Кешелер мен базарлардағы саудагерлер	2 184	2 278	2 054
11	7126-1	Сантехниктер	2 073	2 148	1 960
12	2362-0	Мектепке дейінгі білім берудегі тәрбиешілер	1 995	2 144	1 801
13	2361-0	Бастауыш мектеп мұғалімі	1 823	1 943	1 668
14	5120-9	Басқа аспаздар	1 693	1 769	1 592
15	9622-1	Ғимараттарды қараушылар және күзетшілер	1 675	1 747	1 587
16	8311-1	Метрополитен пойыздарынан басқа, локомотив машинисттері	1 651	1 708	1 580
17	9622-2	Вахтерлар және консьерждер	1 511	1 555	1 449
18	7212-2	Газбен кесушілер	1 481	1 585	1 385
19	7239-2	Өнеркәсіптік жабдықтардың слесарлары	1 477	1 604	1 341
20	7412-1	Электр монтерлер (жалпы бейін)	1 426	1 520	1 313
21	8322-2	Жүргізушілер мен шопырлар	1 426	1 515	1 343
22	9113-0	Офистердегі жинаушылар	1 337	1 411	1 234
23	5320-1	Үйден басқа, науқастарға күтім жасау жөніндегі жұмыскерлер	1 335	1 570	1 106
24	7231-9	Мото- және автокөлік құралдарының басқа да слесарлары және жөндеушілері	1 248	1 291	1 184
25	3422-1	Спорт жаттықтырушылары және оқытушылары	1 203	1 279	1 120

№	ҰҚЖ-2017 тобы	Атауы	Сценарий		
			Базалық	Оптимист.	Пессимист.
26	7212-1	Пісірушілер	1 173	1 266	1 073
27	2350-1	Жаратылыстану ғылымдары бойынша орта мектеп мұғалімдері	1 151	1 216	1 062
28	7126-9	Басқа да сантехниктер және құбыр төсеушілер	1 123	1 173	1 074
29	9120-1	Кір жуушылар және қолмен үтіктеушілер	1 106	1 139	1 074
30	8186-0	Электр энергиясын өндіру жөніндегі операторлар	1 094	1 146	1 024
31	9211-3	Ауыл шаруашылығы өнімдерін өндірудегі біліктілігі жоқ жұмысшылар	1 074	1 095	1 050
32	7512-1	Наубайшылар (жалпы бейін)	1 063	1 138	983
33	5120-2	Фаст-фудтан басқа, тез тамақтану орындарындағы аспаздар	1 054	1 098	993
34	9629-9	Басқа да біліктілігі жоқ жұмысшылар	1 040	1 114	950
35	3121-1	Техник-электриктер (жалпы бейін)	1 024	1 067	961
36	2220-0	Мейіргер ісі саласындағы кәсіби мамандар	944	1 045	847
37	7413-2	Жоғары вольтты электр берілісі тізбектері бойынша жөндеу-ер ж/е электрмонтерлер	943	984	909
38	3115-1	Техник-механиктер (жалпы бейін)	918	951	873
39	4110-1	Офис қызметшілері (жалпы бейін)	894	958	815
40	7119-9	Басқа да құрылысшы-монтаждаушылар және тектес қызметтер жұмысшылары	813	867	747
41	8341-1	Тракторшылар	809	819	787
42	2350-2	Математика ғылымдары бойынша орта мектеп мұғалімдері	803	843	748
43	5414-1	Жеке тұлғалардың өмірін және денсаулығын қорғайтын күзетшілер	801	838	748
44	4321-0	Қоймадағы қызметшілер	782	808	743
45	5311-2	Бала күтушілер (балабақшадағы)	782	846	699
46	8331-2	Микроавтобус автобустар, оның ішінде жедел жәрдем жүргізушілері	750	794	706
47	3349-0	Әкімшілік-басқару қызметімен айналысатын кәсіби көмекші персонал	743	802	674
48	8185-3	Сорғы қондырғылары операторлары	740	758	726
49	1322-0	Геологиялық және өндіруші бөлімшелердің басшылары	733	756	695
50	9116-0	Аула сыпырушылар және ашық аумақтарды тазалаушылар	708	738	669
<b>Барлығы топ-50</b>			<b>79 893</b>	<b>84 242</b>	<b>74 686</b>
<b>Топ-50-ге кірмейтін басқалар</b>			<b>55 795</b>	<b>60 124</b>	<b>50 720</b>

# Сұранысқа ең көп ие мамандықтар (2023-2030 ж.), адам

## Павлодар

№	ҰҚЖ-2017 тобы	Атауы	Сценарий		
			Базалық	Оптимист.	Пессимист.
<b>Барлығы</b>			<b>97 430</b>	<b>103 839</b>	<b>90 164</b>
1	2411-1	Бухгалтерлер	5 569	5 961	5 082
2	5210-2	Дүкен сатушылары және олардың көмекшілері	5 450	5 684	5 150
3	8322-2	Жүргізушілер мен шоғырлар	5 289	5 524	5 030
4	9211-3	Ауыл шаруашылығы өнімдерін өндірудегі біліктілігі жоқ жұмысшылар	3 351	3 389	3 296
5	5414-9	Күзетшілер, инкассаторлар және соған байланысты кәсіптер	3 264	3 426	3 044
6	9112-9	Отельдердегі және ұқсас мекемелердегі тазалаушылар	2 308	2 432	2 150
7	9622-1	Ғимараттарды қараушылар және күзетшілер	2 230	2 333	2 092
8	3221-0	Күтім жөніндегі орта медициналық персонал	1 913	2 103	1 722
9	2350-3	Қоғамдық ғылымдар бойынша орта мектеп мұғалімдері	1 764	1 868	1 620
10	7212-1	Пісірушілер	1 683	1 760	1 585
11	9622-2	Вахтерлар және консьерждер	1 625	1 693	1 557
12	7126-1	Сантехниктер	1 392	1 473	1 313
13	2362-0	Мектепке дейінгі білім берудегі тәрбиешілер	1 363	1 466	1 219
14	1321-0	Өндірістік (өңдеу) бөлімшелердің басшылары	1 255	1 342	1 172
15	7239-2	Өнеркәсіптік жабдықтардың слесарлары	1 236	1 337	1 125
16	9113-0	Офистердегі жинаушылар	1 169	1 229	1 090
17	3121-1	Техник-электриктер (жалпы бейін)	1 154	1 220	1 078
18	8341-1	Тракторшылар	1 137	1 156	1 115
19	2361-0	Бастауыш мектеп мұғалімі	1 058	1 133	960
20	9629-9	Басқа да біліктілігі жоқ жұмысшылар	966	1 024	891
21	7119-9	Басқа да құрылысшы-монтаждаушылар және тектес қызметтер жұмысшылары	893	914	860
22	5120-9	Басқа аспаздар	810	848	761
23	5320-1	Үйден басқа, науқастарға күтім жасау жөніндегі жұмыскерлер	810	913	711
24	5141-1	Шаштаразшылар	765	845	688
25	2350-1	Жаратылыстану ғылымдары бойынша орта мектеп мұғалімдері	738	792	662

№	ҰҚЖ-2017 тобы	Атауы	Сценарий		
			Базалық	Оптимист.	Пессимист.
26	1329-1	Өндірістік бөлімшелердің (техникалық және инженерлік) басшылары	726	756	694
27	4000-0	Құжат айналымы және басқа да офис жұмысы жөніндегі супервайзерлер	688	738	646
28	2422-1	Персоналды іріктеу және пайдалану саласындағы кәсіби мамандар	684	707	660
29	7212-2	Газбен кесушілер	658	696	610
30	8332-1	Жүк автомобилінің жүргізушілері	657	678	644
31	9116-0	Аула сыпырушылар және ашық аумақтарды тазалаушылар	645	689	590
32	9333-1	Порт жүкшілері	622	645	598
33	5311-2	Бала күтушілер (балабақшадағы)	599	639	554
34	1210-0	Мекемелердің, ұйымдардың және кәсіпорындардың бірінші басшылары	594	627	569
35	7412-1	Электр монтерлер (жалпы бейін)	586	632	531
36	7512-1	Наубайшылар (жалпы бейін)	572	635	513
37	3422-1	Спорт жаттықтырушылары және оқытушылары	549	595	502
38	7231-1	Мото- және автокөлік транс-сы ж/е қозғалтқыш-ның слесарлары ж/е жөндеушілері	543	553	533
39	8331-1	Автобус жүргізушілері	535	549	517
40	7413-9	Электр берілістерінің жоғары вольтты желілері жөніндегі жұмысшылар	521	555	487
41	3115-1	Техник-механиктер (жалпы бейін)	510	555	467
42	9629-7	Әртүрлі жұмысты атқарушылар	506	551	479
43	3214-0	Тіс техниктері	480	500	462
44	2350-2	Математика ғылымдары бойынша орта мектеп мұғалімдері	477	502	442
45	2141-1	Инженер-технологтар (жалпы бейін)	473	525	427
46	3434-0	Бас аспаз	472	484	449
47	7200-0	Металл өңдеу, жабдық-ға қызмет көрсету жұмысшы-ың үстінен қарайтын супервайзерлер	472	519	425
48	9211-1	Өсімдік шаруашылығындағы біліктілігі жоқ жұмысшылар	465	474	451
49	5120-2	Фаст-фудтан басқа, тез тамақтану орындарындағы аспаздар	463	486	443
50	9120-1	Кір жуушылар және қолмен үтіктеушілер	446	470	420
<b>Барлығы топ-50</b>			<b>63 135</b>	<b>66 625</b>	<b>59 086</b>
<b>Топ-50-ге кірмейтін басқалар</b>			<b>34 295</b>	<b>37 214</b>	<b>31 078</b>

# Сұранысқа ең көп ие мамандықтар (2023-2030 ж.), адам

## Ұлытау

№	ҰҚЖ-2017 тобы	Атауы	Сценарий		
			Базалық	Оптимист.	Пессимист.
<b>Барлығы</b>			<b>24 145</b>	<b>26 067</b>	<b>22 000</b>
1	5414-9	Күзетшілер, инкассаторлар және соған байланысты кәсіптер	1 159	1 218	1 085
2	5210-2	Дүкен сатушылары және олардың көмекшілері	1 033	1 065	989
3	3221-0	Күтім жөніндегі орта медициналық персонал	828	926	736
4	2350-3	Қоғамдық ғылымдар бойынша орта мектеп мұғалімдері	734	782	670
5	7239-2	Өнеркәсіптік жабдықтардың слесарлары	622	680	560
6	2361-0	Бастауыш мектеп мұғалімі	611	645	558
7	2362-0	Мектепке дейінгі білім берудегі тәрбиешілер	578	617	530
8	2350-1	Жаратылыстану ғылымдары бойынша орта мектеп мұғалімдері	560	589	517
9	9629-9	Басқа да біліктілігі жоқ жұмысшылар	523	544	492
10	1321-0	Өндірістік (өңдеу) бөлімшелердің басшылары	498	544	451
11	9112-9	Отельдердегі және ұқсас мекемелердегі тазалаушылар	495	534	458
12	3115-1	Техник-механиктер (жалпы бейін)	436	456	415
13	8113-1	Тау-кен жұмысшылары және тау-кен қазбаларының шахтерлары	410	464	355
14	7212-1	Пісірушілер	407	451	362
15	7413-9	Электр берілістерінің жоғары вольтты желілері жөніндегі жұмысшылар	378	399	341
16	8322-2	Жүргізушілер мен шопырлар	370	391	347
17	9113-0	Офистердегі жинаушылар	369	389	333
18	9622-2	Вахтерлар және консьерждер	369	376	345
19	2411-1	Бухгалтерлер	357	391	313
20	8331-1	Автобус жүргізушілері	320	335	312
21	7119-9	Басқа да құрылысшы-монтаждаушылар және тектес қызметтер жұмысшылары	283	298	263
22	8311-1	Мотрополитен пойыздарынан басқа, локомотив машинисттері	272	284	251
23	5120-2	Фаст-фудтан басқа, тез тамақтану орындарындағы аспаздар	254	264	238
24	8332-1	Жүк автомобилінің жүргізушілері	252	264	241
25	3121-1	Техник-электриктер (жалпы бейін)	246	263	225

№	ҰҚЖ-2017 тобы	Атауы	Сценарий		
			Базалық	Оптимист.	Пессимист.
26	2350-2	Математика ғылымдары бойынша орта мектеп мұғалімдері	233	246	217
27	9333-1	Порт жүкшілері	223	236	198
28	7126-1	Сантехниктер	216	230	207
29	8343-1	Краншылар (жалпы бейін)	212	224	199
30	7214-1	Металлды конструкцияларды жасаушылар	199	219	178
31	1322-0	Геологиялық және өндіріс бөлімшелердің басшылары	196	214	176
32	1123-1	«Б» корпусының әкімшілік мемлекеттік қызметшілері: аудандық атқарушы органдар	195	214	177
33	1345-0	Білім беру саласындағы бөлімшелердің басшылары	188	196	177
34	7212-2	Газбен кесушілер	183	213	166
35	7231-9	Мото- және автокөлік құралдарының басқа да слесарлары және жөндеушілері	183	199	177
36	5414-1	Жеке тұлғалардың өмірін және денсаулығын қорғайтын күзетшілер	180	188	170
37	9520-0	Көшелер мен базарлардағы саудагерлер	176	183	166
38	5120-9	Басқа аспаздар	162	178	153
39	5141-1	Шаштаразшылар	158	177	139
40	9622-1	Ғимараттарды қараушылар және күзетшілер	157	164	145
41	2350-4	Техникалық ғылымдар бойынша орта мектеп мұғалімдері	149	161	134
42	9114-0	Өнеркәсіптік орын-жайларды тазалаушылар	136	144	126
43	1349-0	Қызметтер бойынша басқа бөлімшелердің басшылары	134	138	123
44	3111-9	Химия және физика саласындағы басқа да техниктер	134	140	125
45	5320-1	Үйден басқа, науқастарға күтім жасау жөніндегі жұмыскерлер	131	147	119
46	8121-1	Руда күйдіру және металл күйдіру пештерінің операторлары	131	149	115
47	5311-2	Бала күтушілер (балабақшадағы)	127	134	115
48	8186-0	Электр энергиясын өндіру жөніндегі операторлар	124	130	109
49	8342-2	Бульдозерлердің операторлары	121	127	118
50	7214-9	Басқа да металды конструкцияларды жасаушылар және монтаждаушылар	116	127	106
<b>Барлығы топ-50</b>			<b>16 528</b>	<b>17 647</b>	<b>15 222</b>
<b>Топ-50-ге кірмейтін басқалар</b>			<b>7 617</b>	<b>8 420</b>	<b>6 778</b>

# Сұранысқа ең көп ие мамандықтар (2023-2030 ж.), адам

## Шығыс-Қазақстан

№	ҰҚЖ-2017 тобы	Атауы	Сценарий		
			Базалық	Оптимист.	Пессимист.
<b>БАРЛЫҒЫ</b>			<b>81 825</b>	<b>87 686</b>	<b>75 083</b>
1	5210-2	Дүкен сатушылары және олардың көмекшілері	4 245	4 402	4 029
2	2411-1	Бухгалтерлер	3 736	4 011	3 391
3	5414-9	Күзетшілер, инкассаторлар және соған байланысты кәсіптер	2 997	3 112	2 852
4	8322-2	Жүргізушілер мен шоғырлар	2 228	2 358	2 089
5	9211-3	Ауыл шаруашылығы өнімдерін өндірудегі біліктілігі жоқ жұмысшылар	2 173	2 193	2 146
6	2350-1	Жаратылыстану ғылымдары бойынша орта мектеп мұғалімдері	2 115	2 249	1 935
7	2350-3	Қоғамдық ғылымдар бойынша орта мектеп мұғалімдері	1 876	2 030	1 673
8	7512-1	Наубайшылар (жалпы бейін)	1 750	1 844	1 658
9	2220-0	Мейіргер ісі саласындағы кәсіби мамандар	1 667	1 937	1 404
10	9112-9	Отельдердегі және ұқсас мекемелердегі тазалаушылар	1 483	1 572	1 386
11	9520-0	Көшелер мен базарлардағы саудагерлер	1 267	1 303	1 217
12	5141-1	Шаштаразшылар	1 181	1 253	1 094
13	3221-0	Күтім жөніндегі орта медициналық персонал	1 139	1 271	1 003
14	5120-2	Фаст-фудтан басқа, тез тамақтану орындарындағы аспаздар	1 102	1 155	1 022
15	4211-9	Басқа банк қассирлері және тектес қызметтер саласындағы жұмыскерлері	1 073	1 103	1 042
16	3121-1	Техник-электриктер (жалпы бейін)	1 062	1 152	963
17	2362-0	Мектепке дейінгі білім берудегі тәрбиешілер	1 046	1 136	927
18	7114-2	Шегендеушілер	1 037	1 105	952
19	2350-2	Математика ғылымдары бойынша орта мектеп мұғалімдері	993	1 063	901
20	9113-0	Офистердегі жинаушылар	902	952	843
21	2261-0	Стоматология саласындағы дәрігерлер	890	1 004	782
22	8113-1	Тау-кен жұмысшылары және тау-кен қазбаларының шахтерлары	883	936	821
23	9629-9	Басқа да біліктілігі жоқ жұмысшылар	868	919	811
24	8332-1	Жүк автомобилінің жүргізушілері	793	831	742
25	2413-3	Қаржы тәуекел-талдаушылары	726	815	623

№	ҰҚЖ-2017 тобы	Атауы	Сценарий		
			Базалық	Оптимист.	Пессимист.
26	2361-0	Бастауыш мектеп мұғалімі	697	737	640
27	8331-1	Автобус жүргізушілері	681	710	646
28	2211-1	Терапия саласындағы дәрігерлер	680	831	533
29	5120-9	Басқа аспаздар	680	702	641
30	8341-1	Тракторшылар	626	636	618
31	5414-1	Жеке тұлғалардың өмірін және денсаулығын қорғайтын күзетшілер	600	624	550
32	2114-1	Геологтар	579	591	563
33	1321-0	Өндірістік (өңдеу) бөлімшелердің басшылары	570	648	490
34	9622-1	Ғимараттарды қараушылар және күзетшілер	553	572	529
35	2375-0	Қысқа мерзімді даярлау, қайта даярлау ж/е біліктілікті арттыру кәсіби мамандары	550	591	512
36	9333-1	Порт жүкшілері	536	593	470
37	7231-9	Мото- және автокөлік құралдарының басқа да слесарлары және жөндеушілері	527	553	499
38	7212-1	Пісірушілер	521	570	458
39	2142-1	Инженер-құрылысшылар (жалпы бейін)	515	519	504
40	3115-9	Басқа да техник-механиктер	495	509	485
41	2112-0	Метеорологтар	488	497	471
42	3349-0	Әкімшілік-басқару қызметімен айналысатын кәсіби көмекші персонал	488	514	446
43	2611-1	Штаттық заңгерлер	469	507	432
44	X3000	Әскери қызметшілер	468	563	338
45	9116-0	Аула сыпырушылар және ашық аумақтарды тазалаушылар	425	437	413
46	1210-0	Мекемелердің, ұйымдардың және кәсіпорындардың бірінші басшылары	405	434	373
47	3334-0	Жылжымайтын мүлікпен және басқа да меншікпен операциялар жөніндегі агенттер	405	417	391
48	6121-3	Фермерлер және өсіру жөніндегі жұмысшылар	393	399	388
49	3313-0	Есеп жүргізушілер және бухгалтерлердің көмекшілері	381	413	356
50	2350-4	Техникалық ғылымдар бойынша орта мектеп мұғалімдері	373	402	336
<b>Барлығы топ-50</b>			<b>52 337</b>	<b>55 675</b>	<b>48 388</b>
<b>Топ-50-ге кірмейтін басқалар</b>			<b>29 488</b>	<b>32 011</b>	<b>26 695</b>

# Сұранысқа ең көп ие мамандықтар (2023-2030 ж.), адам

## Оңтүстік өңірлер

№	ҰҚЖ-2017 тобы	Атауы	Сценарий		
			Базалық	Оптимист.	Пессимист.
<b>БАРЛЫҒЫ</b>			<b>460 254</b>	<b>493 842</b>	<b>420 131</b>
1	5414-9	Күзетшілер, инкассаторлар және соған байланысты кәсіптер	20 890	22 042	19 504
2	6130-0	Аралас өнімдерін өндіру жөніндегі фермерлер және жұмысшылар	19 284	19 583	18 882
3	2350-1	Жаратылыстану ғылымдары бойынша орта мектеп мұғалімдері	16 502	17 657	14 951
4	2350-3	Қоғамдық ғылымдар бойынша орта мектеп мұғалімдері	16 317	17 447	14 784
5	2362-0	Мектепке дейінгі білім берудегі тәрбиешілер	14 498	15 555	13 077
6	3221-0	Күтім жөніндегі орта медициналық персонал	13 946	15 905	11 988
7	2411-1	Бухгалтерлер	10 542	11 414	9 451
8	2361-0	Бастауыш мектеп мұғалімі	10 331	11 056	9 363
9	9113-0	Офистердегі жинаушылар	10 244	10 815	9 475
10	5210-2	Дүкен сатушылары және олардың көмекшілері	10 057	10 531	9 463
11	2350-9	Орта мектептің басқа мұғалімдері	9 363	10 046	8 450
12	9629-9	Басқа да біліктілігі жоқ жұмысшылар	6 631	7 189	6 018
13	6111-2	Көкөністерді дәстүрлі жолмен өсіру жөніндегі фермерлер және жұмысшылар	6 304	6 385	6 194
14	6121-3	Фермерлер және өсіру жөніндегі жұмысшылар	5 752	5 825	5 649
15	6122-1	Құс өсірушілер	5 687	5 778	5 563
16	9520-0	Көшелер мен базарлардағы саудагерлер	5 547	5 796	5 209
17	2350-4	Техникалық ғылымдар бойынша орта мектеп мұғалімдері	5 452	5 851	4 914
18	6121-1	Фермерлер және сауыншылық жөніндегі жұмысшылар	5 418	5 487	5 326
19	9622-1	Ғимараттарды қараушылар және күзетшілер	5 265	5 599	4 884
20	8322-2	Жүргізушілер мен шопырлар	5 248	5 610	4 872
21	6111-1	Фермерлер және егін дақылдарын өсіру жөніндегі жұмысшылар	5 198	5 268	5 111
22	5120-9	Басқа аспаздар	5 140	5 459	4 719
23	9112-9	Отельдердегі және ұқсас мекемелердегі тазалаушылар	4 908	5 318	4 478
24	5141-1	Шаштаразшылар	4 469	4 992	3 970
25	9116-0	Аула сыпырушылар және ашық аумақтарды тазалаушылар	4 425	4 679	4 123

№	ҰҚЖ-2017 тобы	Атауы	Сценарий		
			Базалық	Оптимист.	Пессимист.
26	2350-2	Математика ғылымдары бойынша орта мектеп мұғалімдері	4 317	4 611	3 911
27	9211-3	Ауыл шаруашылығы өнімдерін өндірудегі біліктілігі жоқ жұмысшылар	4 311	4 386	4 221
28	4000-0	Құжат айналымы және басқа да офис жұмысы жөніндегі супервайзерлер	4 278	4 575	3 924
29	7212-1	Пісірушілер	4 263	4 491	3 985
30	9212-3	Ағаш кесушілер және жапырақ кесушілер	4 205	4 258	4 129
31	8331-2	Микроавтобус автобустар, оның ішінде жедел жәрдем жүргізушілері	4 124	4 605	3 661
32	5142-2	Маникюр және педикюр мастерлері	4 014	4 403	3 639
33	4110-1	Офис қызметшілері (жалпы бейін)	3 955	4 332	3 492
34	3313-0	Есеп жүргізушілер және бухгалтерлердің көмекшілері	3 902	4 162	3 567
35	9211-2	Мал шаруашылығындағы біліктілігі жоқ жұмысшылар	3 793	3 853	3 721
36	9622-2	Вахтерлар және консьерждер	3 770	3 955	3 541
37	5320-1	Үйден басқа, науқастарға күтім жасау жөніндегі жұмыскерлер	3 502	3 886	3 131
38	5120-2	Фаст-фудтан басқа, тез тамақтану орындарындағы аспаздар	3 435	3 648	3 196
39	8332-1	Жүк автомобилінің жүргізушілері	3 389	3 576	3 179
40	3422-1	Спорт жаттықтырушылары және оқытушылары	3 326	3 593	2 966
41	8331-1	Автобус жүргізушілері	3 017	3 117	2 858
42	2220-0	Мейіргер ісі саласындағы кәсіби мамандар	2 705	3 155	2 273
43	2211-1	Терапия саласындағы дәрігерлер	2 469	2 886	2 069
44	8341-1	Тракторшылар	2 404	2 455	2 351
45	3121-1	Техник-электриктер (жалпы бейін)	2 331	2 509	2 105
46	6114-0	Фермерлер және аралас өсімдік шаруашылығы өнімдерінің жұмысшылары	2 067	2 092	2 031
47	1345-0	Білім беру саласындағы бөлімшелердің басшылары	2 039	2 162	1 860
48	5311-1	Бала күтушілер (үйдегі)	2 004	2 144	1 834
49	3212-0	Фельдшерлер	1 965	2 285	1 635
50	2250-0	Ветеринариялық дәрігерлер	1 929	2 079	1 744
<b>Барлығы топ-50</b>			<b>308 932</b>	<b>328 505</b>	<b>285 441</b>
<b>Топ-50-ге кірмейтін басқалар</b>			<b>151 322</b>	<b>165 337</b>	<b>134 690</b>

# Сұранысқа ең көп ие мамандықтар (2023-2030 ж.), адам

## Алматы

№	ҰҚЖ-2017 тобы	Атауы	Сценарий		
			Базалық	Оптимист.	Пессимист.
<b>БАРЛЫҒЫ</b>			<b>136 601</b>	<b>146 659</b>	<b>125 049</b>
1	5414-9	Күзетшілер, инкассаторлар және соған байланысты кәсіптер	7 524	7 897	7 096
2	9629-9	Басқа да біліктілігі жоқ жұмысшылар	4 813	5 256	4 334
3	5210-2	Дүкен сатушылары және олардың көмекшілері	3 743	3 911	3 542
4	3221-0	Күтім жөніндегі орта медициналық персонал	3 591	4 005	3 159
5	2411-1	Бухгалтерлер	3 328	3 586	3 035
6	9212-3	Ағаш кесушілер және жапырақ кесушілер	3 309	3 350	3 252
7	2350-3	Қоғамдық ғылымдар бойынша орта мектеп мұғалімдері	3 201	3 398	2 936
8	9520-0	Кешелер мен базарлардағы саудагерлер	3 053	3 216	2 838
9	7212-1	Пісірушілер	2 815	2 945	2 653
10	2350-1	Жаратылыстану ғылымдары бойынша орта мектеп мұғалімдері	2 781	2 916	2 600
11	2361-0	Бастауыш мектеп мұғалімі	2 741	2 927	2 494
12	6121-3	Фермерлер және өсіру жөніндегі жұмысшылар	2 515	2 547	2 473
13	2362-0	Мектепке дейінгі білім берудегі тәрбиешілер	2 465	2 653	2 214
14	9211-2	Мал шаруашылығындағы біліктілігі жоқ жұмысшылар	2 320	2 361	2 269
15	5141-1	Шаштаразшылар	2 187	2 461	1 926
16	9211-3	Ауыл шаруашылығы өнімдерін өндірудегі біліктілігі жоқ жұмысшылар	2 044	2 072	2 003
17	9113-0	Офистердегі жинаушылар	2 014	2 127	1 866
18	8322-2	Жүргізушілер мен шоғырлар	1 616	1 705	1 510
19	9622-1	Ғимараттарды қараушылар және күзетшілер	1 603	1 719	1 464
20	6114-0	Фермерлер және аралас өсімдік шаруашылығы өнімдерінің жұмысшылары	1 476	1 495	1 451
21	9112-9	Отельдердегі және ұқсас мекемелердегі тазалаушылар	1 359	1 451	1 255
22	9622-2	Вахтерлар және консьерждер	1 351	1 421	1 277
23	5120-2	Фаст-фудтан басқа, тез тамақтану орындарындағы аспаздар	1 331	1 420	1 234
24	2636-2	Діни қызметшілер (имам, діни қызметші, пастор, раввин және т.б.)	1 305	1 430	1 181
25	8332-1	Жүк автомобилінің жүргізушілері	1 182	1 247	1 113

№	ҰҚЖ-2017 тобы	Атауы	Сценарий		
			Базалық	Оптимист.	Пессимист.
26	9116-0	Аула сыпырушылар және ашық аумақтарды тазалаушылар	1 147	1 211	1 060
27	2211-1	Терапия саласындағы дәрігерлер	1 144	1 304	989
28	5320-1	Үйден басқа, науқастарға күтім жасау жөніндегі жұмыскерлер	1 105	1 213	1 000
29	6130-0	Аралас өнімдерін өндіру жөніндегі фермерлер және жұмысшылар	1 042	1 066	1 018
30	2350-9	Орта мектептің басқа мұғалімдері	1 023	1 095	931
31	4110-1	Офис қызметшілері (жалпы бейін)	1 006	1 105	893
32	3121-1	Техник-электриктер (жалпы бейін)	907	979	824
33	8331-1	Автобус жүргізушілері	884	909	843
34	8322-4	Автокөліктердегі курьерлер	840	880	793
35	7231-9	Мото- және автокөлік құралдарының басқа да слесарлары және жөндеушілері	802	851	750
36	6111-1	Фермерлер және егін дақылдарын өсіру жөніндегі жұмысшылар	795	806	779
37	2220-0	Мейіргер ісі саласындағы кәсіби мамандар	792	929	660
38	X3000	Әскери қызметшілер	720	1 037	299
39	3313-0	Есеп жүргізушілер және бухгалтерлердің көмекшілері	718	781	649
40	8331-2	Микроавтобус автобустар, оның ішінде жедел жәрдем жүргізушілері	692	759	628
41	5120-3	Білім беру, медициналық және басқа мекемелердегі аспаздар	681	728	609
42	7100-0	Құрылысшы-монтаж-лар, құрылысшы-әрлеушілер үстінен қарайтын бригадирлер	672	716	618
43	5120-9	Басқа аспаздар	671	716	619
44	9211-1	Өсімдік шаруашылығындағы біліктілігі жоқ жұмысшылар	670	679	658
45	9333-1	Порт жүкшілері	653	696	598
46	3222-0	Акушерлік жөніндегі орта медициналық персонал	652	715	591
47	7533-1	Басқа да тігіншілер және киім және мата реставраторлары	651	714	589
48	5311-1	Бала күтушілер (үйдегі)	645	693	593
49	7126-1	Сантехниктер	641	664	610
50	3349-0	Әкімшілік-басқару қызметімен айналысатын кәсіби көмекші персонал	636	687	592
<b>Барлығы топ-50</b>			<b>85 856</b>	<b>91 449</b>	<b>79 368</b>
<b>Топ-50-ге кірмейтін басқалар</b>			<b>50 745</b>	<b>55 210</b>	<b>45 681</b>

# Сұранысқа ең көп ие мамандықтар (2023-2030 ж.), адам

## Жамбыл

№	ҰҚЖ-2017 тобы	Атауы	Сценарий		
			Базалық	Оптимист.	Пессимист.
<b>БАРЛЫҒЫ</b>			<b>99 783</b>	<b>106 709</b>	<b>91 266</b>
1	6121-1	Фермерлер және сауыншылық жөніндегі жұмысшылар	4 483	4 537	4 411
2	6130-0	Аралас өнімдерін өндіру жөніндегі фермерлер және жұмысшылар	4 252	4 301	4 184
3	5414-9	Күзетшілер, инкассаторлар және соған байланысты кәсіптер	3 709	3 955	3 421
4	5210-2	Дүкен сатушылары және олардың көмекшілері	3 200	3 377	2 989
5	5142-2	Маникюр және педикюр мастерлері	3 108	3 376	2 846
6	4000-0	Құжат айналымы және басқа да офис жұмысы жөніндегі супервайзерлер	2 951	3 155	2 714
7	2350-9	Орта мектептің басқа мұғалімдері	2 654	2 845	2 399
8	3221-0	Күтім жөніндегі орта медициналық персонал	2 611	2 989	2 242
9	4110-1	Офис қызметшілері (жалпы бейін)	2 593	2 815	2 312
10	2350-3	Қоғамдық ғылымдар бойынша орта мектеп мұғалімдері	2 566	2 749	2 318
11	2411-1	Бухгалтерлер	2 484	2 683	2 229
12	2350-1	Жаратылыстану ғылымдары бойынша орта мектеп мұғалімдері	2 394	2 559	2 171
13	6121-3	Фермерлер және өсіру жөніндегі жұмысшылар	2 118	2 146	2 080
14	2362-0	Мектепке дейінгі білім берудегі тәрбиешілер	2 057	2 210	1 851
15	2361-0	Бастауыш мектеп мұғалімі	1 901	2 025	1 735
16	6111-1	Фермерлер және егін дақылдарын өсіру жөніндегі жұмысшылар	1 803	1 827	1 769
17	9520-0	Көшелер мен базарлардағы саудагерлер	1 683	1 726	1 626
18	9113-0	Офистердегі жинаушылар	1 597	1 681	1 489
19	9622-1	Ғимараттарды қараушылар және күзетшілер	1 437	1 517	1 345
20	9112-9	Отельдердегі және ұқсас мекемелердегі тазалаушылар	1 141	1 207	1 072
21	8331-1	Автобус жүргізушілері	1 136	1 182	1 073
22	2250-0	Ветеринариялық дәрігерлер	994	1 074	898
23	8331-2	Микроавтобус автобустар, оның ішінде жедел жәрдем жүргізушілері	962	1 086	844
24	8322-2	Жүргізушілер мен шопырлар	953	1 023	886
25	7112-0	Тас қалаушылар және тектес қызметтердің жұмысшылары	874	941	785

№	ҰҚЖ-2017 тобы	Атауы	Сценарий		
			Базалық	Оптимист.	Пессимист.
26	6111-2	Көкөністерді дәстүрлі жолмен өсіру жөніндегі фермерлер және жұмысшылар	872	883	861
27	5142-1	Косметологтар	809	898	720
28	9629-9	Басқа да біліктілігі жоқ жұмысшылар	805	858	751
29	8332-1	Жүк автомобилінің жүргізушілері	793	844	739
30	3121-1	Техник-электриктер (жалпы бейін)	743	780	684
31	9622-2	Вахтерлар және консьерждер	738	772	672
32	7549-5	Көлік саласындағы жұмысшылар	730	748	703
33	5120-1	Мейрамханадағы аспаздар	662	688	626
34	2220-0	Мейіргер ісі саласындағы кәсіби мамандар	649	755	551
35	3422-1	Спорт жаттықтырушылары және оқытушылары	617	672	553
36	5311-1	Бала күтушілер (үйдегі)	614	640	578
37	9116-0	Аула сыпырушылар және ашық аумақтарды тазалаушылар	614	656	571
38	8112-1	Мұнай-газ кәсіпшілігі жабдығына қызмет көрсету жөніндегі операторлар	609	742	480
39	2350-2	Математика ғылымдары бойынша орта мектеп мұғалімдері	600	634	549
40	5120-2	Фаст-фудтан басқа, тез тамақтану орындарындағы аспаздар	579	621	535
41	3111-9	Химия және физика саласындағы басқа да техниктер	572	611	526
42	7212-1	Пісірушілер	557	587	512
43	2350-4	Техникалық ғылымдар бойынша орта мектеп мұғалімдері	508	546	457
44	2262-1	Фармацевтикалық қызмет саласындағы кәсіби мамандар	487	501	462
45	5141-1	Шаштаразшылар	486	528	447
46	9211-3	Ауыл шаруашылығы өнімдерін өндірудегі біліктілігі жоқ жұмысшылар	456	466	448
47	5320-1	Үйден басқа, науқастарға күтім жасау жөніндегі жұмыскерлер	450	512	390
48	4110-2	Іс қағаздарын жүргізу жөніндегі қызметшілер	427	470	366
49	9211-2	Мал шаруашылығындағы біліктілігі жоқ жұмысшылар	409	413	404
50	5120-9	Басқа аспаздар	406	437	361
<b>Барлығы топ-50</b>			<b>70 853</b>	<b>75 248</b>	<b>65 635</b>
<b>Топ-50-ге кірмейтін басқалар</b>			<b>28 930</b>	<b>31 461</b>	<b>25 631</b>

# Сұранысқа ең көп ие мамандықтар (2023-2030 ж.), адам Жетісу

№	ҰҚЖ-2017 тобы	Атауы	Сценарий		
			Базалық	Оптимист.	Пессимист.
<b>БАРЛЫҒЫ</b>			<b>55 802</b>	<b>60 214</b>	<b>50 596</b>
1	5414-9	Күзетшілер, инкассаторлар және соған байланысты кәсіптер	2 493	2 628	2 346
2	2350-3	Қоғамдық ғылымдар бойынша орта мектеп мұғалімдері	2 171	2 304	1 982
3	2362-0	Мектепке дейінгі білім берудегі тәрбиешілер	2 161	2 329	1 942
4	3221-0	Күтім жөніндегі орта медициналық персонал	2 106	2 376	1 832
5	9113-0	Офистердегі жинаушылар	1 757	1 858	1 617
6	2350-1	Жаратылыстану ғылымдары бойынша орта мектеп мұғалімдері	1 465	1 573	1 322
7	5210-2	Дүкен сатушылары және олардың көмекшілері	1 430	1 493	1 344
8	9211-3	Ауыл шаруашылығы өнімдерін өндірудегі біліктілігі жоқ жұмысшылар	1 382	1 404	1 355
9	6111-1	Фермерлер және егін дақылдарын өсіру жөніндегі жұмысшылар	1 218	1 231	1 203
10	2361-0	Бастауыш мектеп мұғалімі	1 205	1 293	1 088
11	3422-1	Спорт жаттықтырушылары және оқытушылары	1 041	1 100	953
12	2350-2	Математика ғылымдары бойынша орта мектеп мұғалімдері	911	966	836
13	9212-3	Ағаш кесушілер және жапырақ кесушілер	896	908	877
14	2350-9	Орта мектептің басқа мұғалімдері	891	957	802
15	9116-0	Аула сыпырушылар және ашық аумақтарды тазалаушылар	883	923	823
16	5120-9	Басқа аспаздар	859	924	791
17	2411-1	Бухгалтерлер	855	929	757
18	9211-2	Мал шаруашылығындағы біліктілігі жоқ жұмысшылар	819	829	806
19	2350-4	Техникалық ғылымдар бойынша орта мектеп мұғалімдері	816	880	730
20	5141-1	Шаштаразшылар	741	837	653
21	6121-3	Фермерлер және өсіру жөніндегі жұмысшылар	667	676	653
22	9622-2	Вахтерлар және консьерждер	637	657	614
23	5120-2	Фаст-фудтан басқа, тез тамақтану орындарындағы аспаздар	606	636	570
24	9629-9	Басқа да біліктілігі жоқ жұмысшылар	585	615	541
25	9112-9	Отельдердегі және ұқсас мекемелердегі тазалаушылар	538	602	474

№	ҰҚЖ-2017 тобы	Атауы	Сценарий		
			Базалық	Оптимист.	Пессимист.
26	X3000	Әскери қызметшілер	496	686	243
27	3240-0	Ветеринариялық фельдшерлер	495	513	462
28	9622-1	Ғимараттарды қараушылар және күзетшілер	482	505	458
29	9211-1	Өсімдік шаруашылығындағы біліктілігі жоқ жұмысшылар	474	479	466
30	9520-0	Көшелер мен базарлардағы саудагерлер	462	487	425
31	7239-2	Өнеркәсіптік жабдықтардың слесарлары	443	459	421
32	5320-1	Үйден басқа, науқастарға күтім жасау жөніндегі жұмыскерлер	441	492	391
33	8322-2	Жүргізушілер мен шопырлар	433	474	400
34	8341-1	Тракторшылар	417	432	403
35	3121-1	Техник-электриктер (жалпы бейін)	413	456	358
36	X2000	Қызметкерлер, әскер қызметшілері және арнайы МО қызметкерлері	401	524	235
37	8331-2	Микроавтобус автобустар, оның ішінде жедел жәрдем жүргізушілері	393	418	370
38	3212-0	Фельдшерлер	384	427	328
39	7100-0	Құрылысшы-монтаж-лар, құрылысшы-әрлеушілер үстінен қарайтын бригадирлер	383	426	329
40	4311-2	Бухгалтерлік тіркелімдерді жүргізу жөніндегі қызметшілер	380	404	360
41	2220-0	Мейіргер ісі саласындағы кәсіби мамандар	367	415	316
42	6121-1	Фермерлер және сауыншылық жөніндегі жұмысшылар	330	335	324
43	9312-1	Жолдарды, бөгеттерді және ғимарат. салу ж/е жөндеу біліктілігі жоқ жұмыс-лар	314	339	280
44	8342-1	Жер қазу және траншеялық машиналардың операторлары	305	314	303
45	9312-2	Ғимараттарды салу және жөндеу жөніндегі біліктілігі жоқ жұмысшылар	288	308	263
46	4000-0	Құжат айналымы және басқа да офис жұмысы жөніндегі супервайзерлер	282	300	262
47	7212-1	Пісірушілер	282	312	248
48	6210-1	Орман өсірушілер және тектес қызметтердің жұмысшылары (жалпы бейін)	275	278	269
49	1345-0	Білім беру саласындағы бөлімшелердің басшылары	263	276	247
50	2211-1	Терапия саласындағы дәрігерлер	262	312	213
<b>Барлығы топ-50</b>			<b>38 598</b>	<b>41 299</b>	<b>35 285</b>
<b>Топ-50-ге кірмейтін басқалар</b>			<b>17 204</b>	<b>18 915</b>	<b>15 311</b>

# Сұранысқа ең көп ие мамандықтар (2023-2030 ж.), адам

## Қызылорда

№	ҰҚЖ-2017 тобы	Атауы	Сценарий		
			Базалық	Оптимист.	Пессимист.
<b>БАРЛЫҒЫ</b>			<b>57 918</b>	<b>62 229</b>	<b>52 684</b>
1	5414-9	Күзетшілер, инкассаторлар және соған байланысты кәсіптер	4 362	4 576	4 082
2	3221-0	Күтім жөніндегі орта медициналық персонал	2 812	3 188	2 432
3	2411-1	Бухгалтерлер	2 637	2 854	2 371
4	2350-1	Жаратылыстану ғылымдары бойынша орта мектеп мұғалімдері	2 357	2 526	2 131
5	9113-0	Офистердегі жинаушылар	1 891	1 987	1 753
6	8322-2	Жүргізушілер мен шопырлар	1 570	1 670	1 459
7	2350-3	Қоғамдық ғылымдар бойынша орта мектеп мұғалімдері	1 522	1 646	1 356
8	2362-0	Мектепке дейінгі білім берудегі тәрбиешілер	1 498	1 615	1 341
9	2361-0	Бастауыш мектеп мұғалімі	1 463	1 567	1 325
10	9116-0	Аула сыпырушылар және ашық аумақтарды тазалаушылар	1 368	1 449	1 281
11	9112-9	Отельдердегі және ұқсас мекемелердегі тазалаушылар	1 128	1 237	1 026
12	6111-1	Фермерлер және егін дақылдарын өсіру жөніндегі жұмысшылар	1 017	1 034	998
13	5320-1	Үйден басқа, науқастарға күтім жасау жөніндегі жұмыскерлер	977	1 088	873
14	5210-2	Дүкен сатушылары және олардың көмекшілері	886	914	843
15	9622-2	Вахтерлар және консьерждер	864	915	818
16	8341-1	Тракторшылар	845	862	827
17	8332-1	Жүк автомобилінің жүргізушілері	836	879	782
18	9211-1	Өсімдік шаруашылығындағы біліктілігі жоқ жұмысшылар	701	706	690
19	9622-1	Ғимараттарды қараушылар және күзетшілер	693	734	650
20	2350-2	Математика ғылымдары бойынша орта мектеп мұғалімдері	666	715	600
21	2350-4	Техникалық ғылымдар бойынша орта мектеп мұғалімдері	648	696	584
22	3422-1	Спорт жаттықтырушылары және оқытушылары	579	631	507
23	2142-1	Инженер-құрылысшылар (жалпы бейін)	565	578	549
24	5120-2	Фаст-фудтан басқа, тез тамақтану орындарындағы аспаздар	516	546	491
25	8331-1	Автобус жүргізушілері	507	524	485

№	ҰҚЖ-2017 тобы	Атауы	Сценарий		
			Базалық	Оптимист.	Пессимист.
26	6114-0	Фермерлер және аралас өсімдік шаруашылығы өнімдерінің жұмысшылары	482	487	472
27	2144-1	Инженер-механиктер (жалпы бейін)	467	484	449
28	2622-1	Кітапханашылар	460	507	410
29	3313-0	Есеп жүргізушілер және бухгалтерлердің көмекшілері	442	467	412
30	5141-1	Шаштаразшылар	413	465	360
31	6121-3	Фермерлер және өсіру жөніндегі жұмысшылар	413	416	406
32	2211-1	Терапия саласындағы дәрігерлер	411	499	325
33	1345-0	Білім беру саласындағы бөлімшелердің басшылары	400	426	364
34	9629-9	Басқа да біліктілігі жоқ жұмысшылар	398	424	366
35	5120-9	Басқа аспаздар	378	399	334
36	8187-1	Мұнай-, газ тазалау және қайта өңдеу қондырғыларының операторлары	370	389	349
37	1210-0	Мекемелердің, ұйымдардың және кәсіпорындардың бірінші басшылары	369	387	354
38	3115-1	Техник-механиктер (жалпы бейін)	365	383	326
39	7231-1	Мото- және автокөлік транс-сы ж/е қозғалтқыш-ның спесарлары ж/е жөндеушілері	359	365	351
40	7126-1	Сантехниктер	326	346	285
41	3159-0	Көлік жөніндегі диспетчерлер және тектес қызметтер саласындағы жұмыскерлер	321	330	311
42	5120-3	Білім беру, медициналық және басқа мекемелердегі аспаздар	296	318	279
43	4000-0	Құжат айналымы және басқа да офис жұмысы жөніндегі супервайзерлер	291	310	263
44	7126-9	Басқа да сантехниктер және құбыр төсеушілер	286	293	285
45	7212-1	Пісірушілер	281	301	263
46	3334-0	Жылжымайтын мүлікпен және басқа да меншікпен операциялар жөніндегі агенттер	279	286	270
47	8322-4	Автокөліктердегі курьерлер	259	270	256
48	2631-0	Талдаушы-зерттеушілер	256	289	234
49	3212-0	Фельдшерлер	250	287	214
50	8331-2	Микроавтобус автобустар, оның ішінде жедел жәрдем жүргізушілері	246	257	237
<b>Барлығы топ-50</b>			<b>41 726</b>	<b>44 522</b>	<b>38 429</b>
<b>Топ-50-ге кірмейтін басқалар</b>			<b>16 192</b>	<b>17 707</b>	<b>14 255</b>

# Сұранысқа ең көп ие мамандықтар (2023-2030 ж.), адам

## Түркістан

№	ҰҚЖ-2017 тобы	Атауы	Сценарий		
			Базалық	Оптимист.	Пессимист.
<b>БАРЛЫҒЫ</b>			<b>110 150</b>	<b>118 031</b>	<b>100 536</b>
1	6130-0	Аралас өнімдерін өндіру жөніндегі фермерлер және жұмысшылар	13 870	14 094	13 564
2	2350-1	Жаратылыстану ғылымдары бойынша орта мектеп мұғалімдері	7 505	8 083	6 727
3	2350-3	Қоғамдық ғылымдар бойынша орта мектеп мұғалімдері	6 857	7 350	6 192
4	2362-0	Мектепке дейінгі білім берудегі тәрбиешілер	6 317	6 748	5 729
5	6111-2	Көкөністерді дәстүрлі жолмен өсіру жөніндегі фермерлер және жұмысшылар	5 299	5 369	5 204
6	6122-1	Құс өсірушілер	5 179	5 265	5 063
7	2350-9	Орта мектептің басқа мұғалімдері	4 551	4 885	4 100
8	2361-0	Бастауыш мектеп мұғалімі	3 021	3 244	2 721
9	9113-0	Офистердегі жинаушылар	2 985	3 162	2 750
10	2350-4	Техникалық ғылымдар бойынша орта мектеп мұғалімдері	2 853	3 060	2 576
11	3221-0	Күтім жөніндегі орта медициналық персонал	2 826	3 347	2 323
12	5120-9	Басқа аспаздар	2 826	2 983	2 614
13	5414-9	Күзетшілер, инкассаторлар және соған байланысты кәсіптер	2 802	2 986	2 559
14	3313-0	Есеп жүргізушілер және бухгалтерлердің көмекшілері	2 561	2 727	2 341
15	8331-2	Микроавтобус автобустар, оның ішінде жедел жәрдем жүргізушілері	1 831	2 085	1 582
16	2350-2	Математика ғылымдары бойынша орта мектеп мұғалімдері	1 529	1 650	1 368
17	2411-1	Бухгалтерлер	1 238	1 362	1 059
18	7131-1	Ғимараттар мен құрылыстарға техникалық қызмет көрсету жөніндегі жұмысшылар	1 062	1 153	939
19	9622-1	Ғимараттарды қараушылар және күзетшілер	1 050	1 124	967
20	4211-1	Банк кассирлері	902	951	842
21	5311-2	Бала күтушілер (балабақшадағы)	803	867	718
22	5210-2	Дүкен сатушылары және олардың көмекшілері	798	836	745
23	9112-9	Отельдердегі және ұқсас мекемелердегі тазалаушылар	742	821	651
24	7522-1	Тоқылған жиназдан басқа, ағаш ұсталары және жиназшылар	731	876	591
25	2220-0	Мейіргер ісі саласындағы кәсіби мамандар	678	797	564

№	ҰҚЖ-2017 тобы	Атауы	Сценарий		
			Базалық	Оптимист.	Пессимист.
26	8322-2	Жүргізушілер мен шопырлар	676	738	617
27	5160-1	Пошта бақылаушылары / курьерлік қызметтің бақылаушылары	665	727	581
28	1345-0	Білім беру саласындағы бөлімшелердің басшылары	652	684	607
29	5141-1	Шаштаразшылар	642	701	584
30	2611-1	Штаттық заңгерлер	603	654	528
31	5414-1	Жеке тұлғалардың өмірін және денсаулығын қорғайтын күзетшілер	558	577	537
32	5320-1	Үйден басқа, науқастарға күтім жасау жөніндегі жұмыскерлер	529	581	477
33	2217-1	Жалпы хирургия саласындағы дәрігерлер	517	600	435
34	3422-1	Спорт жаттықтырушылары және оқытушылары	497	540	435
35	5411-0	Өрт сөндірушілер	489	539	421
36	2211-1	Терапия саласындағы дәрігерлер	485	576	402
37	1122-4	Б қор-ың мемлекеттік қызметшілері: ОМО өңіраралық және облыстық бөлімшелері	478	547	389
38	2262-1	Фармацевтикалық қызмет саласындағы кәсіби мамандар	474	543	407
39	3212-0	Фельдшерлер	448	527	368
40	5120-3	Білім беру, медициналық және басқа мекемелердегі аспаздар	444	493	389
41	2132-1	Агрономдар	423	439	412
42	9116-0	Аула сыпырушылар және ашық аумақтарды тазалаушылар	413	440	388
43	5120-2	Фаст-фудтан басқа, тез тамақтану орындарындағы аспаздар	403	425	366
44	9211-3	Ауыл шаруашылығы өнімдерін өндірудегі біліктілігі жоқ жұмысшылар	399	414	385
45	6111-1	Фермерлер және егін дақылдарын өсіру жөніндегі жұмысшылар	365	370	362
46	2312-1	Гуманитарлық ғылымдар саласындағы ЖОО-ның оқытушылық құрамы	362	385	329
47	5311-1	Бала күтушілер (үйдегі)	337	368	296
48	1114-0	Саяси және қоғамдық ұйымдардың жоғары лауазымды адамдары	331	366	289
49	7212-1	Пісірушілер	328	346	309
50	8332-1	Жүк автомобилінің жүргізушілері	323	340	308
<b>Барлығы топ-50</b>			<b>92 657</b>	<b>98 745</b>	<b>85 110</b>
<b>Топ-50-ге кірмейтін басқалар</b>			<b>17 493</b>	<b>19 286</b>	<b>15 426</b>

# Сұранысқа ең көп ие мамандықтар (2023-2030 ж.), адам

## Батыс өңірлер

№	ҰҚЖ-2017 тобы	Атауы	Сценарий		
			Базалық	Оптимист.	Пессимист.
<b>БАРЛЫҒЫ</b>			<b>313 653</b>	<b>335 610</b>	<b>286 821</b>
1	2411-1	Бухгалтерлер	18 970	20 299	17 374
2	5414-9	Күзетшілер, инкассаторлар және соған байланысты кәсіптер	18 607	19 459	17 568
3	5210-2	Дүкен сатушылары және олардың көмекшілері	11 331	11 846	10 638
4	8322-2	Жүргізушілер мен шоғырлар	11 138	11 808	10 356
5	9112-9	Отельдердегі және ұқсас мекемелердегі тазалаушылар	10 402	10 887	9 807
6	3221-0	Күтім жөніндегі орта медициналық персонал	7 918	8 980	6 881
7	4110-1	Офис қызметшілері (жалпы бейін)	7 645	8 201	6 919
8	2350-3	Қоғамдық ғылымдар бойынша орта мектеп мұғалімдері	6 832	7 303	6 201
9	2361-0	Бастауыш мектеп мұғалімі	5 852	6 270	5 287
10	8332-1	Жүк автомобилінің жүргізушілері	5 248	5 432	5 004
11	9113-0	Офистердегі жинаушылар	4 877	5 147	4 543
12	2362-0	Мектепке дейінгі білім берудегі тәрбиешілер	4 838	5 239	4 292
13	5414-1	Жеке тұлғалардың өмірін және денсаулығын қорғайтын күзетшілер	4 443	4 695	4 104
14	2350-1	Жаратылыстану ғылымдары бойынша орта мектеп мұғалімдері	4 179	4 471	3 795
15	9116-0	Аула сыпырушылар және ашық аумақтарды тазалаушылар	3 790	3 951	3 582
16	5120-2	Фаст-фудтан басқа, тез тамақтану орындарындағы аспаздар	3 683	3 847	3 458
17	5120-9	Басқа аспаздар	3 374	3 610	3 120
18	9622-1	Ғимараттарды қараушылар және күзетшілер	3 336	3 520	3 080
19	9520-0	Кешелер мен базарлардағы саудагерлер	3 323	3 462	3 136
20	8112-2	Мұнай және газ өндіру жөніндегі операторлар	3 165	3 311	2 969
21	9629-9	Басқа да біліктілігі жоқ жұмысшылар	2 978	3 197	2 742
22	3334-0	Жылжымайтын мүлікпен және басқа да меншікпен операциялар жөніндегі агенттер	2 940	3 088	2 741
23	8322-1	Такси жүргізушілері	2 736	2 846	2 587
24	5141-1	Шаштаразшылар	2 651	2 969	2 342
25	9622-2	Вахтерлар және консьерждер	2 543	2 637	2 421

№	ҰҚЖ-2017 тобы	Атауы	Сценарий		
			Базалық	Оптимист.	Пессимист.
26	8341-1	Тракторшылар	2 386	2 426	2 346
27	7119-9	Басқа да құрылысшы-монтаждаушылар және тектес қызметтер жұмысшылары	2 232	2 365	2 043
28	7212-1	Пісірушілер	2 167	2 325	1 994
29	7231-1	Мото- және автокөлік транс-сы ж/е қозғалтқыш-ның слесарлары ж/е жөндеушілері	2 089	2 273	1 876
30	2350-9	Орта мектептің басқа мұғалімдері	2 080	2 216	1 891
31	1323-0	Құрылыс бөлімшелерінің басшылары	1 863	1 962	1 730
32	6121-3	Фермерлер және өсіру жөніндегі жұмысшылар	1 850	1 874	1 821
33	3349-0	Әкімшілік-басқару қызметімен айналысатын кәсіби көмекші персонал	1 801	1 991	1 598
34	4110-2	Іс қағаздарын жүргізу жөніндегі қызметшілер	1 795	1 985	1 573
35	5311-2	Бала күтушілер (балабақшадағы)	1 714	1 847	1 537
36	8331-1	Автобус жүргізушілері	1 687	1 772	1 587
37	2350-2	Математика ғылымдары бойынша орта мектеп мұғалімдері	1 680	1 788	1 531
38	4000-0	Құжат айналымы және басқа да офис жұмысы жөніндегі супервайзерлер	1 669	1 729	1 568
39	7533-1	Басқа да тігіншілер және киім және мата реставраторлары	1 637	1 801	1 476
40	7126-1	Сантехниктер	1 634	1 748	1 509
41	3212-0	Фельдшерлер	1 605	1 873	1 347
42	2374-9	Арнайы білім беру саласындағы басқа оқытушылары	1 603	1 739	1 431
43	9211-3	Ауыл шаруашылығы өнімдерін өндірудегі біліктілігі жоқ жұмысшылар	1 589	1 611	1 549
44	5142-2	Маникюр және педикюр мастерлері	1 546	1 736	1 360
45	7239-2	Өнеркәсіптік жабдықтардың слесарлары	1 528	1 615	1 456
46	8182-2	Қазандық қондырғысының операторлары	1 503	1 585	1 421
47	7126-9	Басқа да сантехниктер және құбыр төсеушілер	1 502	1 565	1 422
48	5320-1	Үйден басқа, науқастарға күтім жасау жөніндегі жұмыскерлер	1 494	1 654	1 337
49	9312-2	Ғимараттарды салу және жөндеу жөніндегі біліктілігі жоқ жұмысшылар	1 492	1 564	1 391
50	3121-1	Техник-электриктер (жалпы бейін)	1 484	1 644	1 287
<b>Барлығы топ-50</b>			<b>200 429</b>	<b>213 163</b>	<b>185 028</b>
<b>Топ-50-ге кірмейтін басқалар</b>			<b>113 224</b>	<b>122 447</b>	<b>101 793</b>

# Сұранысқа ең көп ие мамандықтар (2023-2030 ж.), адам

## Ақтөбе

№	ҰҚЖ-2017 тобы	Атауы	Сценарий		
			Базалық	Оптимист.	Пессимист.
<b>БАРЛЫҒЫ</b>			<b>96 654</b>	<b>103 110</b>	<b>88 971</b>
1	5414-9	Күзетшілер, инкассаторлар және соған байланысты кәсіптер	7 101	7 385	6 735
2	9112-9	Отельдердегі және ұқсас мекемелердегі тазалаушылар	6 262	6 490	5 961
3	2411-1	Бухгалтерлер	6 090	6 530	5 605
4	5210-2	Дүкен сатушылары және олардың көмекшілері	3 340	3 510	3 112
5	3334-0	Жылжымайтын мүлікпен және басқа да меншікпен операциялар жөніндегі агенттер	2 421	2 536	2 266
6	3221-0	Күтім жөніндегі орта медициналық персонал	2 409	2 740	2 096
7	8332-1	Жүк автомобилінің жүргізушілері	2 207	2 284	2 111
8	2350-3	Қоғамдық ғылымдар бойынша орта мектеп мұғалімдері	2 011	2 152	1 822
9	2361-0	Бастауыш мектеп мұғалімі	1 991	2 128	1 803
10	9113-0	Офистердегі жинаушылар	1 629	1 714	1 519
11	8322-2	Жүргізушілер мен шопырлар	1 445	1 529	1 378
12	5120-9	Басқа аспаздар	1 283	1 376	1 191
13	9622-1	Ғимараттарды қараушылар және күзетшілер	1 271	1 350	1 181
14	2362-0	Мектепке дейінгі білім берудегі тәрбиешілер	1 236	1 338	1 091
15	9116-0	Аула сыпырушылар және ашық аумақтарды тазалаушылар	1 116	1 173	1 039
16	8341-1	Тракторшылар	1 018	1 041	998
17	4120-1	Хатшылар (жалпы бейін)	1 006	1 136	845
18	9622-2	Вахтерлар және консьерждер	942	974	893
19	7239-2	Өнеркәсіптік жабдықтардың слесарлары	920	986	874
20	9312-2	Ғимараттарды салу және жөндеу жөніндегі біліктілігі жоқ жұмысшылар	885	930	831
21	7549-5	Көлік саласындағы жұмысшылар	878	908	837
22	2350-1	Жаратылыстану ғылымдары бойынша орта мектеп мұғалімдері	814	867	744
23	4110-1	Офис қызметшілері (жалпы бейін)	805	871	722
24	2350-9	Орта мектептің басқа мұғалімдері	773	825	702
25	8322-4	Автокөліктердегі курьерлер	773	788	745

№	ҰҚЖ-2017 тобы	Атауы	Сценарий		
			Базалық	Оптимист.	Пессимист.
26	3115-1	Техник-механиктер (жалпы бейін)	725	777	684
27	4000-0	Құжат айналымы және басқа да офис жұмысы жөніндегі супервайзерлер	713	741	681
28	9520-0	Көшелер мен базарлардағы саудагерлер	679	703	644
29	8332-3	Ауыр жүк автомобилінің жүргізушілері	678	689	653
30	5120-2	Фаст-фудтан басқа, тез тамақтану орындарындағы аспаздар	642	676	603
31	9211-3	Ауыл шаруашылығы өнімдерін өндірудегі біліктілігі жоқ жұмысшылар	598	607	588
32	7112-0	Тас қалаушылар және тектес қызметтердің жұмысшылары	584	615	546
33	7126-9	Басқа да сантехниктер және құбыр төсеушілер	583	599	568
34	9211-2	Мал шаруашылығындағы біліктілігі жоқ жұмысшылар	576	583	567
35	9120-9	Басқа да жуушылар	573	596	549
36	3422-1	Спорт жаттықтырушылары және оқытушылары	566	616	496
37	3111-9	Химия және физика саласындағы басқа да техниктер	548	602	492
38	6121-1	Фермерлер және сауыншылық жөніндегі жұмысшылар	544	555	534
39	3121-1	Техник-электриктер (жалпы бейін)	541	604	473
40	8331-1	Автобус жүргізушілері	541	553	530
41	2350-2	Математика ғылымдары бойынша орта мектеп мұғалімдері	540	574	495
42	7231-9	Мото- және автокөлік құралдарының басқа да слесарлары және жөндеушілері	535	556	508
43	7212-1	Пісірушілер	527	569	470
44	8343-1	Краншылар (жалпы бейін)	522	549	489
45	9333-1	Порт жүкшілері	517	558	466
46	8112-2	Мұнай және газ өндіру жөніндегі операторлар	515	532	483
47	5320-1	Үйден басқа, науқастарға күтім жасау жөніндегі жұмыскерлер	499	553	446
48	9629-7	Әртүрлі жұмысты атқарушылар	484	510	452
49	8187-1	Мұнай-, газ тазалау және қайта өңдеу қондырғыларының операторлары	470	490	455
50	5311-2	Бала күтушілер (балабақшадағы)	457	487	418
<b>Барлығы топ-50</b>			<b>64 783</b>	<b>68 455</b>	<b>60 391</b>
<b>Топ-50-ге кірмейтін басқалар</b>			<b>31 871</b>	<b>34 655</b>	<b>28 580</b>

# Сұранысқа ең көп ие мамандықтар (2023-2030 ж.), адам

## Атырау

№	ҰҚЖ-2017 тобы	Атауы	Сценарий		
			Базалық	Оптимист.	Пессимист.
<b>БАРЛЫҒЫ</b>			<b>73 333</b>	<b>78 508</b>	<b>66 759</b>
1	2411-1	Бухгалтерлер	9 217	9 842	8 457
2	5414-9	Күзетшілер, инкассаторлар және соған байланысты кәсіптер	6 079	6 393	5 673
3	8322-2	Жүргізушілер мен шопырлар	5 895	6 263	5 456
4	4110-1	Офис қызметшілері (жалпы бөйін)	5 113	5 467	4 670
5	5210-2	Дүкен сатушылары және олардың көмекшілері	2 224	2 335	2 078
6	3221-0	Күтім жөніндегі орта медициналық персонал	1 938	2 204	1 678
7	2374-9	Арнайы білім беру саласындағы басқа оқытушылары	1 440	1 551	1 289
8	2350-3	Қоғамдық ғылымдар бойынша орта мектеп мұғалімдері	1 397	1 489	1 272
9	9113-0	Офистердегі жинаушылар	1 351	1 443	1 235
10	5414-1	Жеке тұлғалардың өмірін және денсаулығын қорғайтын күзетшілер	1 281	1 341	1 207
11	1323-0	Құрылыс бөлімшелерінің басшылары	1 176	1 250	1 087
12	9520-0	Кешелер мен базарлардағы саудагерлер	1 156	1 209	1 085
13	2362-0	Мектепке дейінгі білім берудегі тәрбиешілер	1 139	1 233	1 019
14	5120-9	Басқа аспаздар	1 103	1 184	1 005
15	7119-9	Басқа да құрылысшы-монтаждаушылар және тектес қызметтер жұмысшылары	930	996	831
16	9410-2	Ас бөлмесіндегі көмекшілер	930	973	868
17	3313-0	Есеп жүргізушілер және бухгалтерлердің көмекшілері	857	932	728
18	8112-2	Мұнай және газ өндіру жөніндегі операторлар	856	900	794
19	8332-1	Жүк автомобилінің жүргізушілері	826	843	793
20	9629-9	Басқа да біліктілігі жоқ жұмысшылар	801	854	725
21	5311-1	Бала күтушілер (үйдегі)	744	805	661
22	5120-2	Фаст-фудтан басқа, тез тамақтану орындарындағы аспаздар	695	742	627
23	2431-2	Жарнама және өнімді жылжыту жөніндегі кәсіби мамандар	666	749	562
24	8182-2	Қазандық қондырғысының операторлары	550	582	527
25	9116-0	Аула сыпырушылар және ашық аумақтарды тазалаушылар	550	579	507

№	ҰҚЖ-2017 тобы	Атауы	Сценарий		
			Базалық	Оптимист.	Пессимист.
26	3349-0	Әкімшілік-басқару қызметімен айналысатын кәсіби көмекші персонал	548	604	472
27	2350-1	Жаратылыстану ғылымдары бойынша орта мектеп мұғалімдері	540	584	485
28	2361-0	Бастауыш мектеп мұғалімі	528	568	477
29	9112-9	Отельдердегі және ұқсас мекемелердегі тазалаушылар	495	532	458
30	8322-1	Такси жүргізушілері	479	492	460
31	1210-0	Мекемелердің, ұйымдардың және кәсіпорындардың бірінші басшылары	416	429	385
32	7549-1	Су астында жұмыс істейтін жұмысшылар	372	425	295
33	7119-1	Орман монтаждаушылары	370	402	333
34	9622-1	Ғимараттарды қараушылар және күзетшілер	368	395	339
35	9622-2	Вахтерлар және консьерждер	364	390	342
36	3212-0	Фельдшерлер	351	391	318
37	2350-9	Орта мектептің басқа мұғалімдері	348	364	326
38	7231-1	Мото- және автокөлік транс-сы ж/е қозғалтқыш-ның слесарлары ж/е жөндеушілері	340	370	314
39	6121-3	Фермерлер және өсіру жөніндегі жұмысшылар	336	343	332
40	4110-2	Іс қағаздарын жүргізу жөніндегі қызметшілер	335	353	293
41	9211-2	Мал шаруашылығындағы біліктілігі жоқ жұмысшылар	323	329	310
42	2149-3	Өндірістік қауіпсіздік, еңбекті қорғау ж/е қауіпсіздік техникасы жөніндегі инженерлер	322	333	311
43	2611-1	Штаттық заңгерлер	322	356	269
44	9629-7	Әртүрлі жұмысты атқарушылар	314	320	307
45	5141-1	Шаштаразшылар	307	348	269
46	7100-0	Құрылысшы-монтаж-лар, құрылысшы-әрлеушілер үстінен қарайтын бригадирлер	305	312	289
47	2141-2	Өндірісті ұйымдастыру жөніндегі инженерлер	294	308	274
48	1345-0	Білім беру саласындағы бөлімшелердің басшылары	290	297	279
49	2147-4	Шикі мұнайды және табиғи газды сақтау және тасымалдау жөніндегі инженерлер	266	291	223
50	5320-1	Үйден басқа, науқастарға күтім жасау жөніндегі жұмыскерлер	262	298	225
<b>Барлығы топ-50</b>			<b>58 109</b>	<b>61 993</b>	<b>53 219</b>
<b>Топ-50-ге кірмейтін басқалар</b>			<b>15 224</b>	<b>16 515</b>	<b>13 540</b>

# Сұранысқа ең көп ие мамандықтар (2023-2030 ж.), адам

## Батыс-Қазақстан

№	ҰҚЖ-2017 тобы	Атауы	Сценарий		
			Базалық	Оптимист.	Пессимист.
<b>БАРЛЫҒЫ</b>			<b>73 251</b>	<b>77 794</b>	<b>67 619</b>
1	5210-2	Дүкен сатушылары және олардың көмекшілері	3 965	4 107	3 777
2	5414-9	Күзетшілер, инкассаторлар және соған байланысты кәсіптер	2 844	2 973	2 701
3	2350-3	Қоғамдық ғылымдар бойынша орта мектеп мұғалімдері	2 400	2 544	2 209
4	9112-9	Отельдердегі және ұқсас мекемелердегі тазалаушылар	2 175	2 297	2 034
5	8322-2	Жүргізушілер мен шопырлар	2 031	2 117	1 922
6	3221-0	Күтім жөніндегі орта медициналық персонал	1 737	1 945	1 528
7	2361-0	Бастауыш мектеп мұғалімі	1 633	1 730	1 504
8	2350-1	Жаратылыстану ғылымдары бойынша орта мектеп мұғалімдері	1 474	1 556	1 364
9	2362-0	Мектепке дейінгі білім берудегі тәрбиешілер	1 373	1 473	1 238
10	2411-1	Бухгалтерлер	1 349	1 462	1 224
11	5120-2	Фаст-фудтан басқа, тез тамақтану орындарындағы аспаздар	1 274	1 318	1 206
12	9622-1	Ғимараттарды қараушылар және күзетшілер	1 254	1 301	1 166
13	8341-1	Тракторшылар	1 252	1 261	1 236
14	6121-3	Фермерлер және өсіру жөніндегі жұмысшылар	1 224	1 240	1 201
15	9113-0	Офистердегі жинаушылар	1 076	1 123	1 021
16	9629-9	Басқа да біліктілігі жоқ жұмысшылар	1 027	1 086	959
17	8332-1	Жүк автомобилінің жүргізушілері	977	1 016	929
18	9116-0	Аула сыпырушылар және ашық аумақтарды тазалаушылар	858	889	822
19	5141-1	Шаштаразшылар	829	930	731
20	5120-9	Басқа аспаздар	800	852	747
21	3349-0	Әкімшілік-басқару қызметімен айналысатын кәсіби көмекші персонал	790	851	721
22	9211-3	Ауыл шаруашылығы өнімдерін өндірудегі біліктілігі жоқ жұмысшылар	748	756	724
23	4000-0	Құжат айналымы және басқа да офис жұмысы жөніндегі супервайзерлер	686	703	641
24	7212-1	Пісірушілер	630	675	592
25	8182-2	Қазандық қондырғысының операторлары	619	647	589

№	ҰҚЖ-2017 тобы	Атауы	Сценарий		
			Базалық	Оптимист.	Пессимист.
26	7239-2	Өнеркәсіптік жабдықтардың слесарлары	608	629	582
27	9211-1	Өсімдік шаруашылығындағы біліктілігі жоқ жұмысшылар	592	599	581
28	7533-1	Басқа да тігіншілер және киім және мата реставраторлары	590	644	540
29	9520-0	Көшелер мен базарлардағы саудагерлер	572	589	549
30	2350-2	Математика ғылымдары бойынша орта мектеп мұғалімдері	567	599	521
31	9622-2	Вахтерлар және консьерждер	555	575	533
32	2611-1	Штаттық заңгерлер	534	578	484
33	2350-4	Техникалық ғылымдар бойынша орта мектеп мұғалімдері	531	566	484
34	8331-1	Автобус жүргізушілері	528	553	500
35	3334-0	Жылжымайтын мүлікпен және басқа да меншікпен операциялар жөніндегі агенттер	519	552	475
36	4110-2	Іс қағаздарын жүргізу жөніндегі қызметшілер	499	560	439
37	9333-1	Порт жүкшілері	489	502	467
38	8322-1	Такси жүргізушілері	458	467	443
39	2350-9	Орта мектептің басқа мұғалімдері	457	489	416
40	5320-1	Үйден басқа, науқастарға күтім жасау жөніндегі жұмыскерлер	449	486	412
41	9211-2	Мал шаруашылығындағы біліктілігі жоқ жұмысшылар	401	407	395
42	1329-1	Өндірістік бөлімшелердің (техникалық және инженерлік) басшылары	400	423	382
43	6121-1	Фермерлер және сауыншылық жөніндегі жұмысшылар	396	401	391
44	7100-0	Құрылысшы-монтаж-лар, құрылысшы-әрлеушілер үстінен қарайтын бригадирлер	389	403	372
45	4214-9	Коллекторлар мен борыштарды және төлемдерді жинау жөніндегі жұмыскерлер	368	378	352
46	3115-1	Техник-механиктер (жалпы бейін)	364	393	334
47	2622-1	Кітапханашылар	342	376	308
48	2211-1	Терапия саласындағы дәрігерлер	339	392	288
49	7123-0	Сылақшылар	331	349	306
50	7119-9	Басқа да құрылысшы-монтаждаушылар және тектес қызметтер жұмысшылары	327	347	305
<b>Барлығы топ-50</b>			<b>46 630</b>	<b>49 109</b>	<b>43 645</b>
<b>Топ-50-ге кірмейтін басқалар</b>			<b>26 621</b>	<b>28 685</b>	<b>23 974</b>

# Сұранысқа ең көп ие мамандықтар (2023-2030 ж.), адам

## Маңғыстау

№	ҰҚЖ-2017 тобы	Атауы	Сценарий		
			Базалық	Оптимист.	Пессимист.
<b>БАРЛЫҒЫ</b>			<b>70 415</b>	<b>76 198</b>	<b>63 472</b>
1	5414-1	Жеке тұлғалардың өмірін және денсаулығын қорғайтын күзетшілер	2 729	2 909	2 486
2	5414-9	Күзетшілер, инкассаторлар және соған байланысты кәсіптер	2 583	2 708	2 459
3	2411-1	Бухгалтерлер	2 314	2 465	2 088
4	3221-0	Күтім жөніндегі орта медициналық персонал	1 834	2 091	1 579
5	5210-2	Дүкен сатушылары және олардың көмекшілері	1 802	1 894	1 671
6	8322-2	Жүргізушілер мен шопырлар	1 767	1 899	1 600
7	2361-0	Бастауыш мектеп мұғалімі	1 700	1 844	1 503
8	8112-2	Мұнай және газ өндіру жөніндегі операторлар	1 670	1 740	1 577
9	4110-1	Офис қызметшілері (жалпы бейін)	1 527	1 652	1 351
10	8322-1	Такси жүргізушілері	1 476	1 550	1 382
11	9112-9	Отельдердегі және ұқсас мекемелердегі тазалаушылар	1 470	1 568	1 354
12	7231-1	Мото- және автокөлік транс-сы ж/е қозғалтқыш-ның слесарлары ж/е жөндеушілері	1 357	1 503	1 183
13	2350-1	Жаратылыстану ғылымдары бойынша орта мектеп мұғалімдері	1 351	1 464	1 202
14	9116-0	Аула сыпырушылар және ашық аумақтарды тазалаушылар	1 266	1 310	1 214
15	8332-1	Жүк автомобилінің жүргізушілері	1 238	1 289	1 171
16	5141-1	Шаштаразшылар	1 126	1 256	999
17	5142-2	Маникюр және педикюр мастерлері	1 098	1 227	973
18	2362-0	Мектепке дейінгі білім берудегі тәрбиешілер	1 090	1 195	944
19	5120-2	Фаст-фудтан басқа, тез тамақтану орындарындағы аспаздар	1 072	1 111	1 022
20	2350-3	Қоғамдық ғылымдар бойынша орта мектеп мұғалімдері	1 024	1 118	898
21	9520-0	Кешелер мен базарлардағы саудагерлер	916	961	858
22	7126-1	Сантехниктер	907	960	825
23	7212-1	Пісірушілер	858	919	794
24	9629-9	Басқа да біліктілігі жоқ жұмысшылар	836	916	767
25	9113-0	Офистердегі жинаушылар	821	867	768

№	ҰҚЖ-2017 тобы	Атауы	Сценарий		
			Базалық	Оптимист.	Пессимист.
26	5311-2	Бала күтушілер (балабақшадағы)	780	845	690
27	7132-1	Ғимараттар мен құрылымдар фасадтарының декораторлары және сырлаушылары	773	819	710
28	8321-0	Мотоциклдердегі курьерлер	743	782	689
29	4110-2	Іс қағаздарын жүргізу жөніндегі қызметшілер	734	808	657
30	3212-0	Фельдшерлер	685	822	545
31	9622-2	Вахтерлар және консьерждер	682	698	653
32	7126-9	Басқа да сантехниктер және құбыр төсеушілер	659	680	622
33	8112-1	Мұнай-газ кәсіпшілігі жабдығына қызмет көрсету жөніндегі операторлар	635	653	615
34	8111-1	Мұнай және газ ұңғымаларын бұрғылау қондырғыларының машинистері	617	659	565
35	2141-1	Инженер-технологтар (жалпы бейін)	605	635	574
36	7533-1	Басқа да тігіншілер және киім және мата реставраторлары	565	633	495
37	7119-9	Басқа да құрылысшы-монтаждаушылар және тектес қызметтер жұмысшылары	541	567	507
38	3159-0	Көлік жөніндегі диспетчерлер және тектес қызметтер саласындағы жұмыскерлер	507	542	468
39	2350-9	Орта мектептің басқа мұғалімдері	502	538	447
40	3121-1	Техник-электриктер (жалпы бейін)	493	530	443
41	3213-0	Техник-фармацевтер және фармацевтердің көмекшілері	489	517	454
42	2350-4	Техникалық ғылымдар бойынша орта мектеп мұғалімдері	473	501	432
43	8331-1	Автобус жүргізушілері	470	511	428
44	4311-2	Бухгалтерлік тіркелімдерді жүргізу жөніндегі қызметшілер	459	521	398
45	9622-1	Ғимараттарды қараушылар және күзетшілер	443	474	394
46	9112-1	Нөмірлерге қызмет көрсету жөніндегі бөлме жинаушылар	441	452	426
47	8322-4	Автокөліктердегі курьерлер	403	432	362
48	7115-1	Ағаш ұсталары	399	415	384
49	1322-0	Геологиялық және өндіруші бөлімшелердің басшылары	395	419	372
50	7231-9	Мото- және автокөлік құралдарының басқа да слесарлары және жөндеушілері	375	401	344
<b>Барлығы топ-50</b>			<b>49 700</b>	<b>53 270</b>	<b>45 342</b>
<b>Топ-50-ге кірмейтін басқалар</b>			<b>20 715</b>	<b>22 928</b>	<b>18 130</b>

# Сұранысқа ең көп ие мамандықтар (2023-2030 ж.), адам

## Мегаполистер

№	ҰҚЖ-2017 тобы	Атауы	Сценарий		
			Базалық	Оптимист.	Пессимист.
<b>БАРЛЫҒЫ</b>			<b>415 433</b>	<b>450 301</b>	<b>373 805</b>
1	2411-1	Бухгалтерлер	42 072	45 736	37 839
2	5210-2	Дүкен сатушылары және олардың көмекшілері	16 718	17 497	15 688
3	4110-1	Офис қызметшілері (жалпы бөйін)	15 608	16 796	14 099
4	5141-1	Шаштаразшылар	10 166	11 227	9 134
5	5414-9	Күзетшілер, инкассаторлар және соған байланысты кәсіптер	10 070	10 628	9 353
6	9520-0	Көшелер мен базарлардағы саудагерлер	8 222	8 617	7 690
7	2350-1	Жаратылыстану ғылымдары бойынша орта мектеп мұғалімдері	7 711	8 205	7 043
8	2361-0	Бастауыш мектеп мұғалімі	7 451	7 955	6 772
9	8322-2	Жүргізушілер мен шопырлар	7 308	7 825	6 639
10	1210-0	Мекемелердің, ұйымдардың және кәсіпорындардың бірінші басшылары	7 181	7 699	6 544
11	2362-0	Мектепке дейінгі білім берудегі тәрбиешілер	7 128	7 707	6 353
12	2350-3	Қоғамдық ғылымдар бойынша орта мектеп мұғалімдері	7 047	7 519	6 413
13	2211-1	Терапия саласындағы дәрігерлер	6 741	7 791	5 716
14	3334-0	Жылжымайтын мүлікпен және басқа да меншікпен операциялар жөніндегі агенттер	6 218	6 556	5 757
15	2611-1	Штаттық заңгерлер	6 141	6 758	5 355
16	2431-2	Жарнама және өнімді жылжыту жөніндегі кәсіби мамандар	5 622	6 002	5 162
17	1420-0	Бөлшек және көтерме сауда қызметтері жөніндегі бөлімшелердің басшылары	5 521	5 838	5 143
18	1323-0	Құрылыс бөлімшелерінің басшылары	5 432	5 828	4 901
19	3349-0	Әкімшілік-басқару қызметімен айналысатын кәсіби көмекші персонал	5 089	5 417	4 689
20	2631-0	Талдаушы-зерттеушілер	5 079	5 502	4 565
21	5120-9	Басқа аспаздар	5 032	5 327	4 666
22	2350-9	Орта мектептің басқа мұғалімдері	4 750	5 123	4 272
23	8132-1	Фармацевтикалық өнімдер мен препараттарды өндіру жөніндегі операторлар	4 623	4 887	4 269
24	3221-0	Күтім жөніндегі орта медициналық персонал	4 585	5 430	3 760
25	1329-1	Өндірістік бөлімшелердің (техникалық және инженерлік) басшылары	4 124	4 447	3 720

№	ҰҚЖ-2017 тобы	Атауы	Сценарий		
			Базалық	Оптимист.	Пессимист.
26	2512-1	Бағдарламалық жасақтаманы тестілеу әзірлеушілері	4 109	4 506	3 605
27	8322-1	Такси жүргізушілері	3 715	3 907	3 461
28	3434-0	Бас аспаз	3 653	3 833	3 411
29	3422-1	Спорт жаттықтырушылары және оқытушылары	3 601	4 107	3 058
30	2433-1	Техникалық өнімді сату жөніндегі кәсіби мамандар	3 596	3 779	3 345
31	9112-9	Отельдердегі және ұқсас мекемелердегі тазалаушылар	2 478	2 618	2 322
32	8321-0	Мотоциклдердегі курьерлер	2 402	2 572	2 164
33	2220-0	Мейіргер ісі саласындағы кәсіби мамандар	2 181	2 549	1 817
34	2261-0	Стоматология саласындағы дәрігерлер	2 085	2 556	1 626
35	7100-0	Құрылысшы-монтаж-лар, құрылысшы-әрлеушілер үстінен қарайтын бригадирлер	2 050	2 232	1 822
36	2653-2	Хореографтар	1 982	2 098	1 805
37	2312-1	Гуманитарлық ғылымдар саласындағы ЖОО-ның оқытушылық құрамы	1 950	2 086	1 772
38	7533-1	Басқа да тігіншілер және киім және мата реставраторлары	1 942	2 149	1 724
39	2350-2	Математика ғылымдары бойынша орта мектеп мұғалімдері	1 911	2 053	1 719
40	5311-1	Бала күтушілер (үйдегі)	1 909	2 024	1 764
41	2311-0	Білім саласындағы ЖОО-ның профессорлық-оқытушылық құрамы	1 901	2 048	1 705
42	8331-1	Автобус жүргізушілері	1 855	1 931	1 758
43	2262-1	Фармацевтикалық қызмет саласындағы кәсіби мамандар	1 779	1 912	1 621
44	3121-1	Техник-электриктер (жалпы бөйін)	1 687	1 847	1 512
45	2422-1	Персоналды іріктеу және пайдалану саласындағы кәсіби мамандар	1 679	1 823	1 476
46	5414-1	Жеке тұлғалардың өмірін және денсаулығын қорғайтын күзетшілер	1 675	1 794	1 521
47	2432-0	Логистика жөніндегі кәсіби мамандар	1 654	1 773	1 498
48	5120-2	Фаст-фудтан басқа, тез тамақтану орындарындағы аспаздар	1 603	1 681	1 503
49	5130-3	Даяшылар	1 553	1 645	1 433
50	7115-1	Ағаш ұсталары	1 545	1 637	1 434
<b>Барлығы топ-50</b>			<b>272 134</b>	<b>293 477</b>	<b>246 418</b>
<b>Топ-50-ге кірмейтін басқалар</b>			<b>143 299</b>	<b>156 824</b>	<b>127 387</b>

# Сұранысқа ең көп ие мамандықтар (2023-2030 ж.), адам

## Астана қ.

№	ҰҚЖ-2017 тобы	Атауы	Сценарий		
			Базалық	Оптимист.	Пессимист.
<b>БАРЛЫҒЫ</b>			<b>124 868</b>	<b>135 481</b>	<b>111 768</b>
1	8322-2	Жүргізушілер мен шоғырлар	5 940	6 342	5 417
2	5210-2	Дүкен сатушылары және олардың көмекшілері	5 472	5 761	5 084
3	8132-1	Фармацевтикалық өнімдер мен препараттарды өндіру жөніндегі операторлар	4 610	4 870	4 260
4	2411-1	Бухгалтерлер	3 888	4 286	3 441
5	2361-0	Бастауыш мектеп мұғалімі	3 579	3 839	3 229
6	1210-0	Мекемелердің, ұйымдардың және кәсіпорындардың бірінші басшылары	3 126	3 342	2 842
7	2431-2	Жарнама және өнімді жылжыту жөніндегі кәсіби мамандар	2 903	3 142	2 617
8	1329-1	Өндірістік бөлімшелердің (техникалық және инженерлік) басшылары	2 704	2 928	2 416
9	3221-0	Күтім жөніндегі орта медициналық персонал	2 623	3 085	2 176
10	2611-1	Штаттық заңгерлер	2 515	2 768	2 156
11	2631-0	Талдаушы-зерттеушілер	2 464	2 649	2 206
12	3422-1	Спорт жаттықтырушылары және оқытушылары	2 416	2 748	2 072
13	3349-0	Әкімшілік-басқару қызметімен айналысатын кәсіби көмекші персонал	2 283	2 430	2 108
14	5120-9	Басқа аспаздар	2 263	2 412	2 079
15	8321-0	Мотоциклдердегі курьерлер	2 227	2 384	2 002
16	2211-1	Терапия саласындағы дәрігерлер	2 147	2 466	1 838
17	2653-2	Хореографтар	1 950	2 065	1 782
18	2350-3	Қоғамдық ғылымдар бойынша орта мектеп мұғалімдері	1 840	1 960	1 678
19	4110-1	Офис қызметшілері (жалпы бейін)	1 788	1 982	1 549
20	5414-9	Күзетшілер, инкассаторлар және соған байланысты кәсіптер	1 692	1 785	1 589
21	1323-0	Құрылыс бөлімшелерінің басшылары	1 652	1 796	1 454
22	2350-1	Жаратылыстану ғылымдары бойынша орта мектеп мұғалімдері	1 576	1 662	1 461
23	2362-0	Мектепке дейінгі білім берудегі тәрбиешілер	1 569	1 707	1 389
24	9112-9	Отельдердегі және ұқсас мекемелердегі тазалаушылар	1 559	1 646	1 453
25	2512-1	Бағдарламалық жасақтаманы тестілеу әзірлеушілері	1 492	1 617	1 332

№	ҰҚЖ-2017 тобы	Атауы	Сценарий		
			Базалық	Оптимист.	Пессимист.
26	9312-2	Ғимараттарды салу және жөндеу жөніндегі біліктілігі жоқ жұмысшылар	1 370	1 457	1 261
27	8322-1	Такси жүргізушілері	1 354	1 427	1 247
28	2511-1	Жүйелік талдаушылар (жалпы бейін)	1 222	1 348	1 056
29	2220-0	Мейіргер ісі саласындағы кәсіби мамандар	1 118	1 253	988
30	5311-1	Бала күтушілер (үйдегі)	1 081	1 159	979
31	3154-0	Авиация диспетчері	1 074	1 155	968
32	2350-9	Орта мектептің басқа мұғалімдері	1 064	1 136	970
33	7231-9	Мото- және автокөлік құралдарының басқа да слесарлары және жөндеушілері	1 001	1 075	930
34	X3000	Әскери қызметшілер	994	1 176	748
35	2654-5	Дыбыс режиссерлері	916	993	812
36	3334-0	Жылжымайтын мүлікпен және басқа да меншікпен операциялар жөніндегі агенттер	881	936	801
37	5130-3	Даяшылар	839	885	779
38	3434-0	Бас аспаз	832	874	774
39	2311-0	Білім саласындағы ЖОО-ның профессорлық-оқытушылық құрамы	821	875	752
40	5150-1	Құмар ойындар супервайзерлері	806	858	760
41	5141-1	Шаштаразшылар	753	810	696
42	2350-2	Математика ғылымдары бойынша орта мектеп мұғалімдері	721	765	661
43	2214-3	Офтальмология саласындағы дәрігерлер	698	749	649
44	2433-9	Арнайы өнімді сату жөніндегі басқа да кәсіби мамандар	679	714	629
45	7313-4	Абразивті материалдар бойынша қолөнершілер	658	806	514
46	3121-1	Техник-электриктер (жалпы бейін)	656	697	609
47	2142-2	Ғимараттар мен құрылыстарды салу жөніндегі инженерлер	639	688	589
48	7214-2	Металды конструкцияларды монтаждаушылар және жинаушылар	610	674	525
49	7115-1	Ағаш ұсталары	603	620	576
50	1221-1	Бюджет және қаржы жөніндегі функционалдық басшылар	596	639	532
<b>Барлығы топ-50</b>			<b>88 264</b>	<b>95 441</b>	<b>79 435</b>
<b>Топ-50-ге кірмейтін басқалар</b>			<b>36 604</b>	<b>40 040</b>	<b>32 333</b>

# Сұранысқа ең көп ие мамандықтар (2023-2030 ж.), адам

## Алматы қ.

№	ҰҚЖ-2017 тобы	Атауы	Сценарий		
			Базалық	Оптимист.	Пессимист.
<b>БАРЛЫҒЫ</b>			<b>207 960</b>	<b>224 760</b>	<b>187 672</b>
1	4110-1	Офис қызметшілері (жалпы бөйін)	13 259	14 211	12 026
2	5210-2	Дүкен сатушылары және олардың көмекшілері	11 171	11 656	10 535
3	2411-1	Бухгалтерлер	9 425	10 089	8 587
4	9520-0	Көшелер мен базарлардағы саудагерлер	6 451	6 755	6 038
5	5414-9	Күзетшілер, инкассаторлар және соған байланысты кәсіптер	6 067	6 430	5 601
6	1420-0	Бөлшек және көтерме сауда қызметтері жөніндегі бөлімшелердің басшылары	5 318	5 620	4 947
7	3334-0	Жылжымайтын мүлікпен және басқа да меншікпен операциялар жөніндегі агенттер	5 278	5 556	4 902
8	2350-1	Жаратылыстану ғылымдары бойынша орта мектеп мұғалімдері	4 234	4 513	3 858
9	2350-3	Қоғамдық ғылымдар бойынша орта мектеп мұғалімдері	4 142	4 416	3 769
10	1210-0	Мекемелердің, ұйымдардың және кәсіпорындардың бірінші басшылары	3 675	3 940	3 360
11	1323-0	Құрылыс бөлімшелерінің басшылары	3 369	3 598	3 061
12	2362-0	Мектепке дейінгі білім берудегі тәрбиешілер	3 296	3 524	2 984
13	5141-1	Шаштаразшылар	3 138	3 507	2 785
14	2361-0	Бастауыш мектеп мұғалімі	2 943	3 133	2 688
15	2433-1	Техникалық өнімді сату жөніндегі кәсіби мамандар	2 927	3 077	2 721
16	2211-1	Терапия саласындағы дәрігерлер	2 871	3 403	2 348
17	3434-0	Бас аспаз	2 821	2 959	2 637
18	3349-0	Әкімшілік-басқару қызметімен айналысатын кәсіби көмекші персонал	2 687	2 858	2 471
19	2512-1	Бағдарламалық жасақтаманы тестілеу әзірлеушілері	2 417	2 659	2 097
20	2431-2	Жарнама және өнімді жылжыту жөніндегі кәсіби мамандар	2 402	2 528	2 243
21	8322-1	Такси жүргізушілері	2 281	2 389	2 144
22	2611-1	Штаттық заңгерлер	2 116	2 386	1 788
23	2350-9	Орта мектептің басқа мұғалімдері	2 006	2 197	1 764
24	2631-0	Талдаушы-зерттеушілер	1 847	2 025	1 666
25	7533-1	Басқа да тігіншілер және киім және мата реставраторлары	1 595	1 748	1 440

№	ҰҚЖ-2017 тобы	Атауы	Сценарий		
			Базалық	Оптимист.	Пессимист.
26	2261-0	Стоматология саласындағы дәрігерлер	1 586	1 962	1 220
27	7100-0	Құрылысшы-монтаж-лар, құрылысшы-әрлеушілер үстінен қарайтын бригадирлер	1 453	1 565	1 315
28	8331-1	Автобус жүргізушілері	1 393	1 448	1 308
29	5120-9	Басқа аспаздар	1 371	1 439	1 276
30	1329-1	Өндірістік бөлімшелердің (техникалық және инженерлік) басшылары	1 360	1 453	1 251
31	5414-1	Жеке тұлғалардың өмірін және денсаулығын қорғайтын күзетшілер	1 337	1 425	1 215
32	2432-0	Логистика жөніндегі кәсіби мамандар	1 279	1 385	1 140
33	3322-9	Коммерциялық сатылымдар жөніндегі басқа да агенттер	1 274	1 346	1 178
34	8322-2	Жүргізушілер мен шопырлар	1 245	1 349	1 114
35	2412-0	Қаржы мәселелері және инвестициялар жөніндегі консультанттар	1 106	1 200	991
36	7126-9	Басқа да сантехниктер және құбыр төсеушілер	1 093	1 209	973
37	4110-3	Кадр бөлімінің/персоналмен жұмыс жасау жөніндегі қызметшілер	1 072	1 120	990
38	2312-1	Гуманитарлық ғылымдар саласындағы ЖОО-ның оқытушылық құрамы	1 070	1 142	977
39	5210-1	Дүкен супервайзерлері	1 050	1 089	997
40	7512-3	Кондитерлер және кондитерлік бұйымдарды дайындаушылар	1 026	1 160	892
41	3422-1	Спорт жаттықтырушылары және оқытушылары	969	1 111	812
42	5120-2	Фаст-фудтан басқа, тез тамақтану орындарындағы аспаздар	936	976	882
43	4214-9	Коллекторлар мен борыштарды және төлемдерді жинау жөніндегі жұмыскерлер	932	988	860
44	2262-1	Фармацевтикалық қызмет саласындағы кәсіби мамандар	931	996	845
45	2431-1	Маркетинг және нарықты зерттеу жөніндегі кәсіби мамандар	923	1 005	812
46	2422-1	Персоналды іріктеу және пайдалану саласындағы кәсіби мамандар	917	997	814
47	2642-1	Журналистер	889	948	822
48	9119-0	Басқа да тазалаушылар және үй қызметшілері	885	1 120	664
49	7212-1	Пісірушілер	879	962	791
50	2311-0	Білім саласындағы ЖОО-ның профессорлық-оқытушылық құрамы	860	938	754
<b>Барлығы топ-50</b>			<b>135 572</b>	<b>145 510</b>	<b>123 353</b>
<b>Топ-50-ге кірмейтін басқалар</b>			<b>72 388</b>	<b>79 250</b>	<b>64 319</b>

# Сұранысқа ең көп ие мамандықтар (2023-2030 ж.), адам

## Шымкент қ.

№	ҰҚЖ-2017 тобы	Атауы	Сценарий		
			Базалық	Оптимист.	Пессимист.
<b>БАРЛЫҒЫ</b>			<b>82 605</b>	<b>90 060</b>	<b>74 365</b>
1	2411-1	Бухгалтерлер	28 759	31 361	25 811
2	5141-1	Шаштаразшылар	6 275	6 910	5 653
3	5414-9	Күзетшілер, инкассаторлар және соған байланысты кәсіптер	2 311	2 413	2 163
4	2362-0	Мектепке дейінгі білім берудегі тәрбиешілер	2 263	2 476	1 980
5	2350-1	Жаратылыстану ғылымдары бойынша орта мектеп мұғалімдері	1 901	2 030	1 724
6	2211-1	Терапия саласындағы дәрігерлер	1 723	1 922	1 530
7	2350-9	Орта мектептің басқа мұғалімдері	1 680	1 790	1 538
8	9520-0	Кешелер мен базарлардағы саудагерлер	1 524	1 602	1 422
9	2611-1	Штаттық заңгерлер	1 510	1 604	1 411
10	5120-9	Басқа аспаздар	1 398	1 476	1 311
11	3221-0	Күтім жөніндегі орта медициналық персонал	1 223	1 428	1 014
12	3422-2	Күрес өнері жөніндегі инструкторлар	1 197	1 328	1 069
13	2350-3	Қоғамдық ғылымдар бойынша орта мектеп мұғалімдері	1 065	1 143	966
14	1122-4	Б қор-ың мемлекеттік қызметшілері: ОМО өңіраралық және облыстық бөлімшелері	930	1 125	689
15	2361-0	Бастауыш мектеп мұғалімі	929	983	855
16	2631-0	Талдаушы-зерттеушілер	768	828	693
17	2312-1	Гуманитарлық ғылымдар саласындағы ЖОО-ның оқытушылық құрамы	727	785	652
18	8332-9	Жүк автомобильдерінің басқа да жүргізушілері	681	733	621
19	2262-1	Фармацевтикалық қызмет саласындағы кәсіби мамандар	675	718	628
20	7115-1	Ағаш ұсталары	648	709	586
21	2422-1	Персоналды іріктеу және пайдалану саласындағы кәсіби мамандар	593	627	546
22	4110-1	Офис қызметшілері (жалпы бейін)	561	603	524
23	3122-2	Компьютерлік аппараттық қамтамасыз ету жөніндегі техниктер	554	627	482
24	2375-0	Қысқа мерзімді даярлау, қайта даярлау ж/е біліктілікті арттыру кәсіби мамандары	506	580	432
25	9622-2	Вахтерлар және консьерждер	505	528	478

№	ҰҚЖ-2017 тобы	Атауы	Сценарий		
			Базалық	Оптимист.	Пессимист.
26	7126-1	Сантехниктер	466	504	427
27	8331-1	Автобус жүргізушілері	462	483	450
28	4211-9	Басқа банк кассирлері және тектес қызметтер саласындағы жұмыскерлері	456	478	441
29	2212-6	Неврология саласындағы дәрігерлер	453	499	407
30	9112-9	Отельдердегі және ұқсас мекемелердегі тазалаушылар	448	475	422
31	1323-0	Құрылыс бөлімшелерінің басшылары	411	434	386
32	4211-2	Пошта кассирлері	396	414	374
33	5130-2	Бармендер	391	405	373
34	4000-0	Құжат айналымы және басқа да офис жұмысы жөніндегі супервайзерлер	381	391	366
35	1210-0	Мекемелердің, ұйымдардың және кәсіпорындардың бірінші басшылары	380	417	342
36	5120-2	Фаст-фудтан басқа, тез тамақтану орындарындағы аспаздар	371	389	354
37	5142-2	Маникюр және педикюр мастерлері	362	410	316
38	3512-2	Компьютерлік желілер мен жүйелер жөніндегі техник мамандар	361	374	344
39	2211-2	Жалпы практика дәрігерлері	355	368	339
40	3521-1	Телерадио хабарларын тарату жөніндегі техник мамандар	346	361	325
41	7412-1	Электр монтерлер (жалпы бейін)	345	366	319
42	2350-2	Математика ғылымдары бойынша орта мектеп мұғалімдері	339	372	295
43	2261-0	Стоматология саласындағы дәрігерлер	334	383	286
44	3122-1	Техник-электроншылар (жалпы бейін)	330	374	285
45	2431-2	Жарнама және өнімді жылжыту жөніндегі кәсіби мамандар	317	332	302
46	5414-1	Жеке тұлғалардың өмірін және денсаулығын қорғайтын күзетшілер	310	337	279
47	2634-9	Басқа да психологтар	292	298	286
48	2433-1	Техникалық өнімді сату жөніндегі кәсіби мамандар	285	298	268
49	3333-0	Жұмысқа орналасуға жәрдемдесу жөніндегі қызметшілер	283	318	248
50	3121-1	Техник-электриктер (жалпы бейін)	278	294	260
<b>Барлығы топ-50</b>			<b>70 058</b>	<b>76 103</b>	<b>63 272</b>
<b>Топ-50-ге кірмейтін басқалар</b>			<b>12 547</b>	<b>13 957</b>	<b>11 093</b>