



ЕҢБЕК РЕСУРСТАРЫН ДАМУУ ОРТАЛЫҒЫ
ЦЕНТР РАЗВИТИЯ ТРУДОВЫХ РЕСУРСОВ
WORKFORCE DEVELOPMENT CENTRE

СРЕДНЕСРОЧНЫЙ ПРОГНОЗ

2023-2030

Содержание

Особенности составления и применения материалов исследования	... 3 ...
Спрос на наемных работников	... 4 ...
Сценарии и структура спроса на наемных работников	... 5 ...
Структура спроса на наемных работников	... 6 ...
Сценарии совокупного спроса на наемных работников по отраслям	... 7 ...
Структура совокупного спроса на наемных работников по отраслям	... 8 ...
Сценарии нового спроса на наемных работников по отраслям	... 9 ...
Сценарии совокупного спроса на наемных работников по регионам	... 10 ...
Структура совокупного спроса на наемных работников по регионам	... 11 ...
Сценарии нового спроса на наемных работников по регионам	... 12 ...
Сценарии совокупного спроса на наемных работников по группам профессий	... 13 ...
Структура совокупного спроса на наемных работников по группам профессий	... 14 ...
Сценарии нового спроса на наемных работников по группам профессий	... 15 ...
Наиболее востребованные профессии	... 16-17 ...
ПРИЛОЖЕНИЕ I. Сценарии и детальные показатели по отраслям и регионам	... 20-38 ...
ПРИЛОЖЕНИЕ II. Наиболее востребованные профессии по отраслям	... 39-65 ...
ПРИЛОЖЕНИЕ III. Наиболее востребованные профессии по регионам	... 66-91 ...

Особенности составления и применения материалов исследования

Краткая методология

Ожидаемый спрос на наемную рабочую силу состоит из ожидаемого нового спроса и спроса по замещению.

Новый спрос представляет собой ожидаемый прирост численности наемных работников, обусловленный экономическим ростом (расширением). Спрос по замещению наемных работников в рамках данного исследования состоит из ожидаемой смертности наемных работников и ожидаемого выхода наемных работников на пенсию (мужчины в 63 года, женщины в 61-63 года).

Новый спрос рассчитан на основании прогнозируемых показателей развития соответствующих отраслей с применением эконометрических подходов по оценке ретроспективных взаимосвязей между численностью наемных работников и факторами индикаторами развития отрасли.

Спрос по замещению, разделенный по субпричинам смертности и достижения пенсионного возраста, рассчитан на основании применения коэффициентов смертности к численности работников в разрезе профессий и возрастов, а также моделировании даты достижения пенсионного возраста работниками соответствующей категории в зависимости от даты рождения и пола работника. При этом показатели развития отраслей на период, отсутствующий в Прогнозе социально-экономического развития либо в официальных планах или прогнозах соответствующих уполномоченных органов, приняты в расчет на уровне последнего доступного года.

Спрос по замещению по достижению пенсионного возраста учитывает приостановку повышения пенсионного возраста для женщин до 2028 года и его возобновление по истечении этого срока.

Особенности применения отдельных специфических подходов раскрываются на слайдах, непосредственно посвященных тому или иному аспекту прогнозирования.

Disclaimer (отказ от ответственности)

АО «Центр развития трудовых ресурсов» не несет ответственности за полноту и достоверность представленной информации. Вся ответственность за решения или иные действия, принимаемые на основании данных прогнозов, лежит исключительно на лицах, их принимающих. Мнения, оценки и прогнозы, приводимые в настоящем материале, являются мнением Департамента прогнозирования и исследований и могут не совпадать с мнением АО «Центр развития трудовых ресурсов» в целом. Все оценки и прогнозы, приведенные в настоящем материале, являются актуальными на момент публикации, которым считается дата и время последнего сохранения данного документа автором, и могут быть изменены в любой момент без дополнительного оповещения.

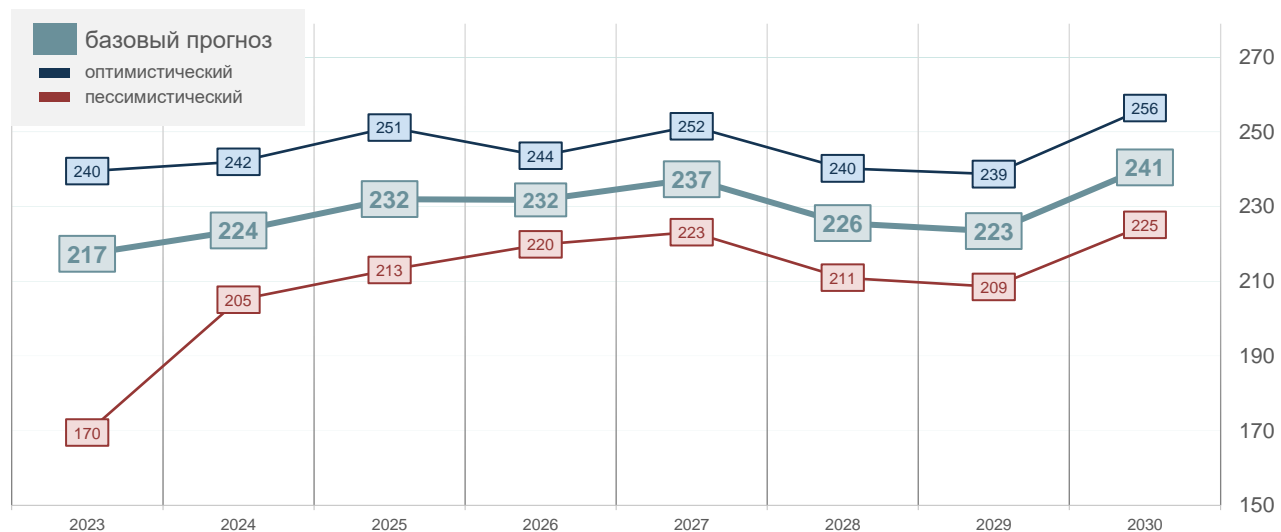
Настоящая презентация может содержать «заявления прогнозного характера» относительно потребности в кадрах. В целом слова «будет», «может», «должен», «следует», «продолжит», «возможность», «полагает», «ожидает», «намерен», «планирует», «оценивает» и прочие аналогичные по смыслу выражения являются показателями заявлений о перспективах, которые содержат элементы риска и неопределенности, вследствие чего фактические результаты могут существенно отличаться от показателей, приведенных в соответствующих заявлениях о перспективах. Заявления о перспективах содержат заявления, касающиеся будущих показателей и рынка труда. Многие из этих рисков и неопределенностей касаются факторов, которые не могут контролироваться или быть точно оценены АО «Центр развития трудовых ресурсов», поэтому на информацию, содержащуюся в этих заявлениях, не следует полагаться как на окончательную, поскольку она предоставляется исключительно по состоянию на дату соответствующего заявления.

Лица, продолжающие дальнейшее ознакомление с данным материалом, автоматически считаются оповещенными об указанных обстоятельствах и согласными с ними, а в случае несогласия следует незамедлительно прекратить использование и удалить данный материал. Использование любой информации из данного аналитического материала возможно в некоммерческих целях при сохранении ссылки на Департамент прогнозирования и исследований АО «Центр развития трудовых ресурсов».

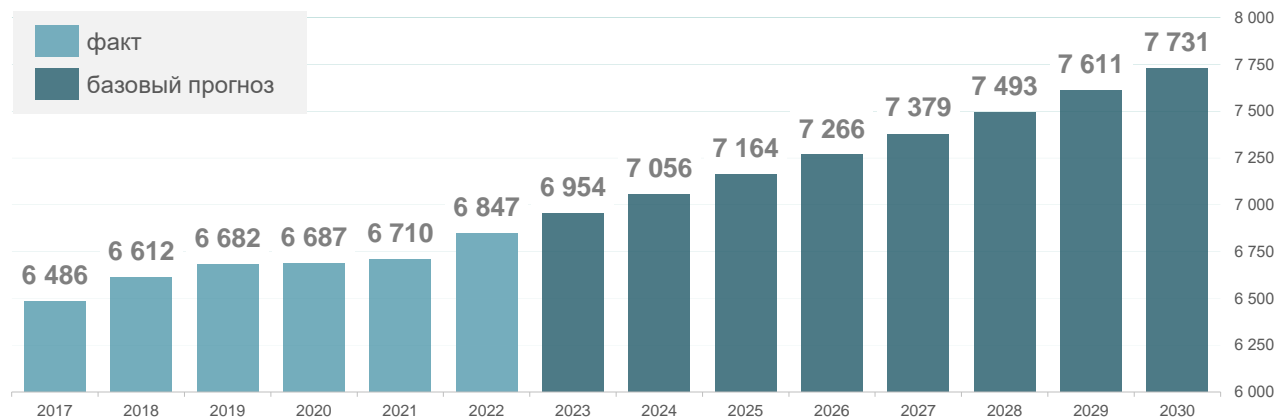
Отзывы и предложения могут быть направлены по электронному адресу d.shumekov@enbek.kz, при этом авторы не гарантируют представления каких-либо пояснений или комментариев.

Спрос на наемных работников

Совокупный спрос на новых наемных работников, тыс. человек



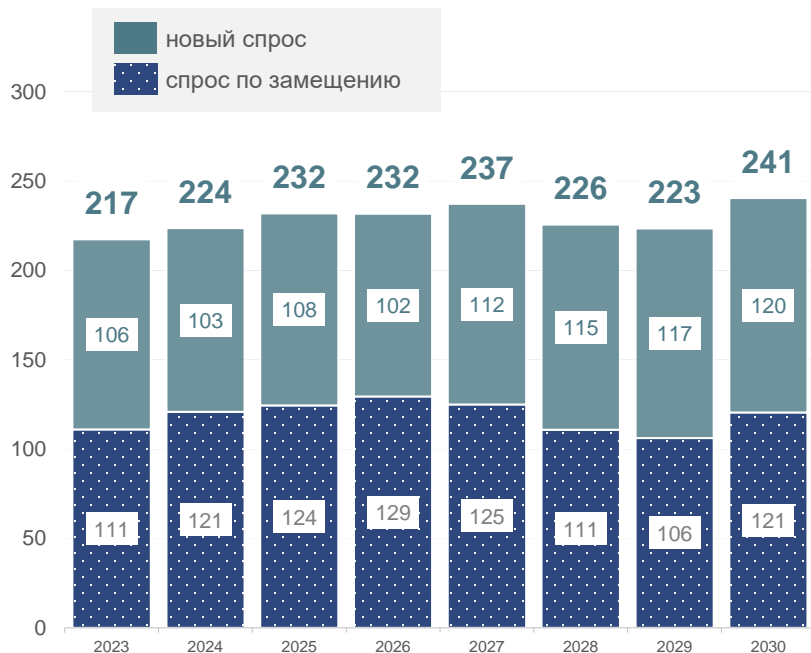
Численность наемных работников, тыс. человек



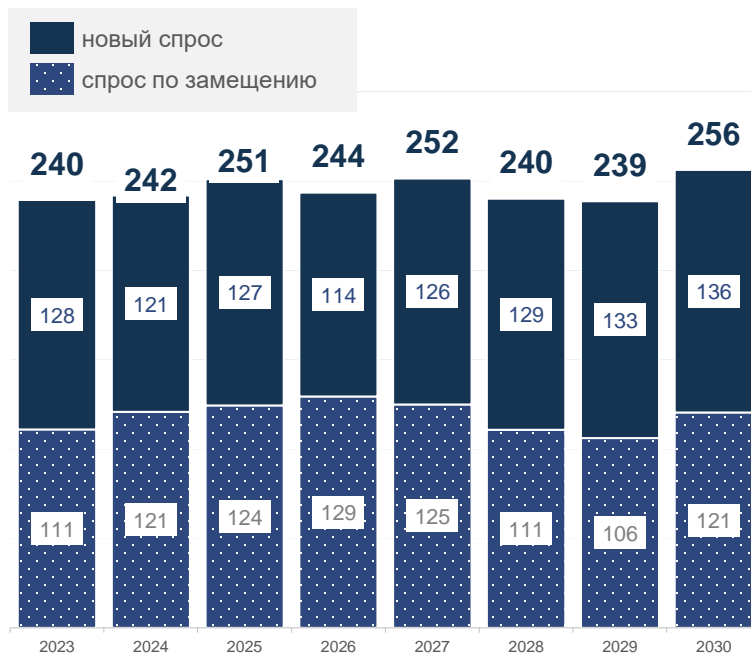
- Ожидается, что в 2023 году совокупный спрос на наемных работников составит **от 170 до 240** тыс. человек, а в 2024 году объем спроса вырастет до **205-242** тыс. человек в зависимости от сценария;
- К 2030 году ежегодная потребность в новых работниках может достигнуть **225-256** тыс. человек;
- В **базовом** сценарии ожидается, что по результатам 2023 года численность наемных работников вырастет до **6 млн 954 тыс. человек** (+1,6% к 2022 году), при этом в 2024 году совокупная численность наемных работников составит **7 056 тыс. человек** (+3,1%), а к 2030 году достигнет **7 млн 731 тыс. человек** (+12,9%);
- В **оптимистическом** сценарии в 2023 году численность наемных работников достигнет **6 млн 976 тыс. человек** (+1,9% к 2022 году), а к 2030 году вырастет до **7 млн 862 тыс. человек** (+14,8%);
- В **пессимистическом** сценарии в 2023 году общая численность наемных работников составит **6 млн 906 тыс. человек** (+0,9% к 2022 году), а к 2030 году – **7 млн 574 тыс. человек** (+10,6%)

Сценарии и структура спроса на наемных работников

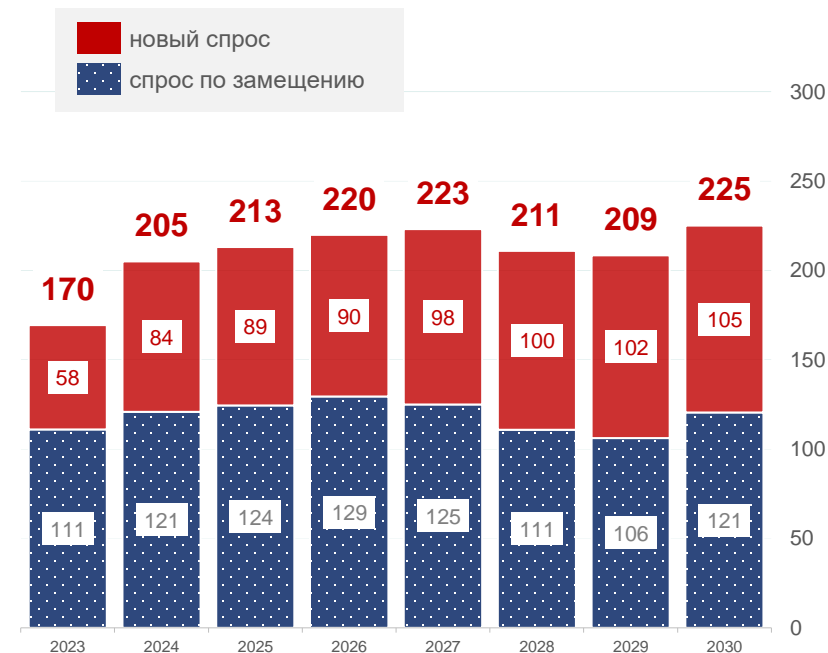
Базовый сценарий



Оптимистический сценарий



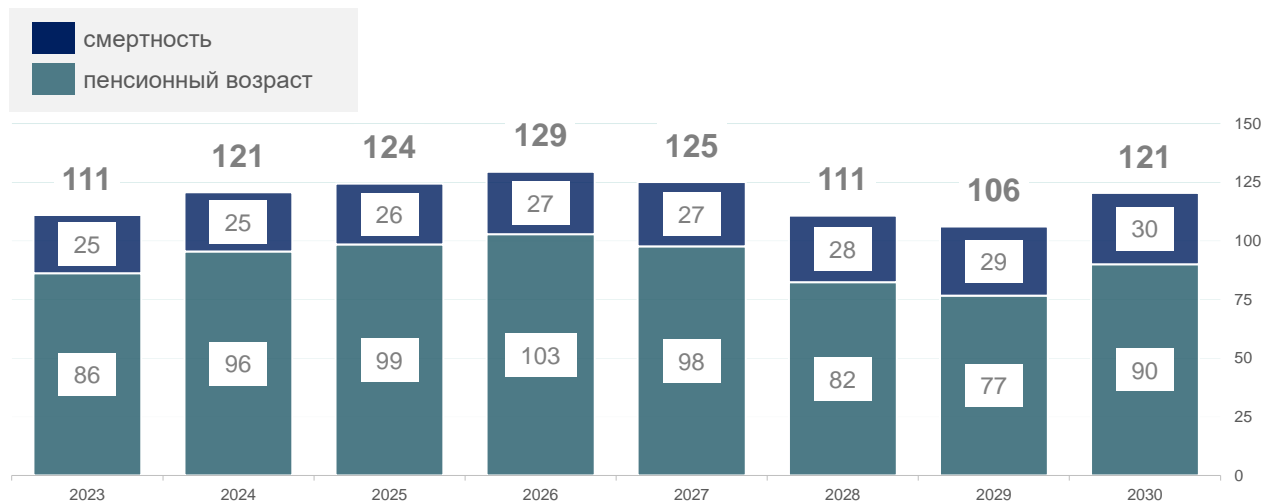
Пессимистичный сценарий



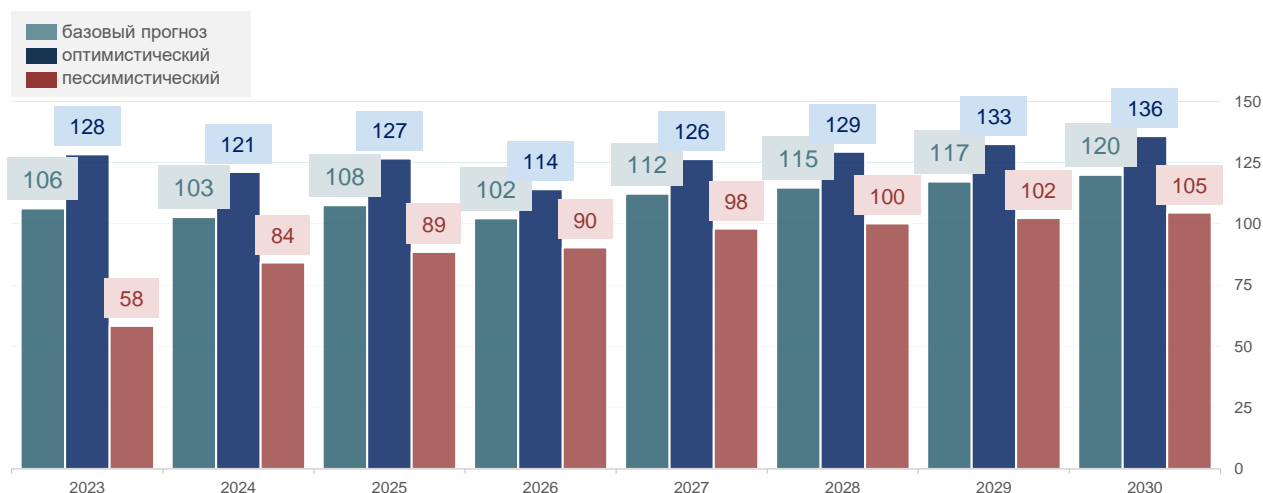
- Ожидается, что в 2023 году совокупный спрос на наемных работников может составить от **170** (пессимистичный) до **240** (оптимистичный) тыс. человек при **базовом** сценарии в **217** тыс. человек, а в 2030 году – от **225** до **256** тыс. человек при **базовом** показателе в **241** тыс. человек;
- В случае реализации **базового сценария** в 2023 году на новый спрос будет приходиться **49%** от совокупного спроса, **оптимистичного** – **54%**, **пессимистичного** – **34%**, а на спрос по замещению соответственно **51%**, **46%** и **66%**;
- Сокращение спроса по замещению в 2028-2029 годах вызвано ожидаемым **возобновлением повышения пенсионного возраста** в 2028 году, вследствие чего сократится количество женщин, одновременно достигающих официально нетрудоспособного возраста

Структура спроса на наемных работников

Структура спроса по замещению, тыс. человек



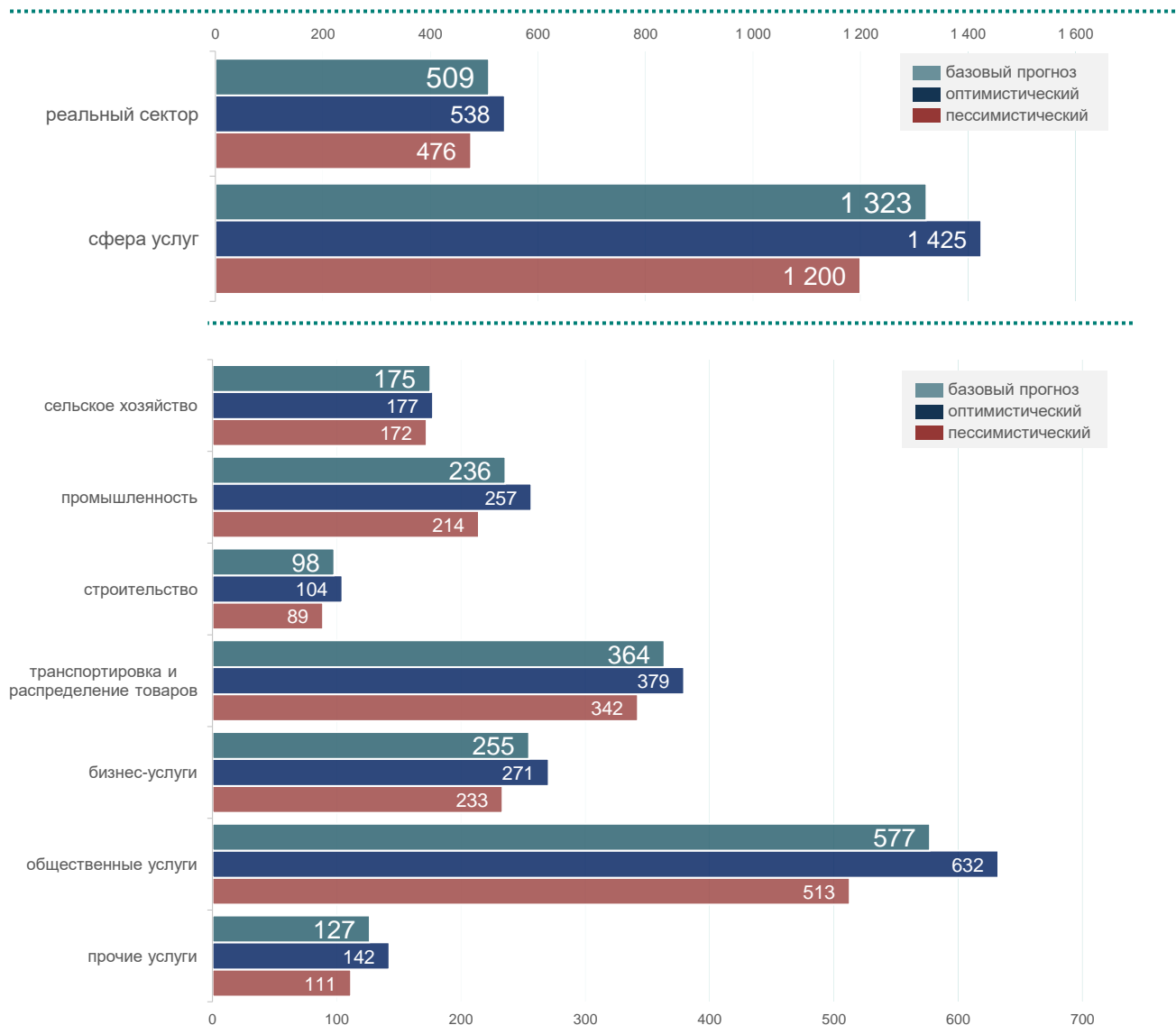
Сценарии нового спроса, тыс. человек



- В случае реализации **базового** сценария в 2023 году совокупный спрос на наемных работников составит **217 тыс.** человек, из которых на новый спрос будет приходиться **106 тыс.** человек (49%), на замещение по достижению пенсионного возраста **86 тыс.** человек (40%) и **25 тыс.** человек (11%) – по причинам ожидаемой смертности;
 - В 2030 году совокупный спрос достигнет **241 тыс.** человек и будет состоять на **50%** из нового спроса, на **37%** из спроса по замещению в связи с пенсионным возрастом и на **12%** из спроса по причине смертности работников;
- При **оптимистичном** сценарии совокупный спрос в 2023 году из **240 тыс.** человек будет на **54%** состоять из нового спроса, на **36%** - из спроса по замещению достигших пенсионного возраста и на **10%** - из спроса по замещению умерших работников, а к 2030 году эти значения составят **256 тыс.** человек (совокупный) и **53%** (новый), **35%** (замещение достигших пенсионного возраста) и **12%** (смертность работников);
- При **пессимистичном** сценарии спрос в 2023 году составит **170 тыс.** человек, из которых **34%** будет приходиться на новый спрос, **51%** - на спрос по замещению достигших пенсионного возраста и **15%** - на спрос по замещению умерших работников;
- В 2030 году эти значения составят **225 тыс.** человек (совокупный) и **47%** (новый), **40%** (замещение достигших пенсионного возраста) и **13%** (смертность работников)

Сценарии совокупного спроса на наемных работников по отраслям

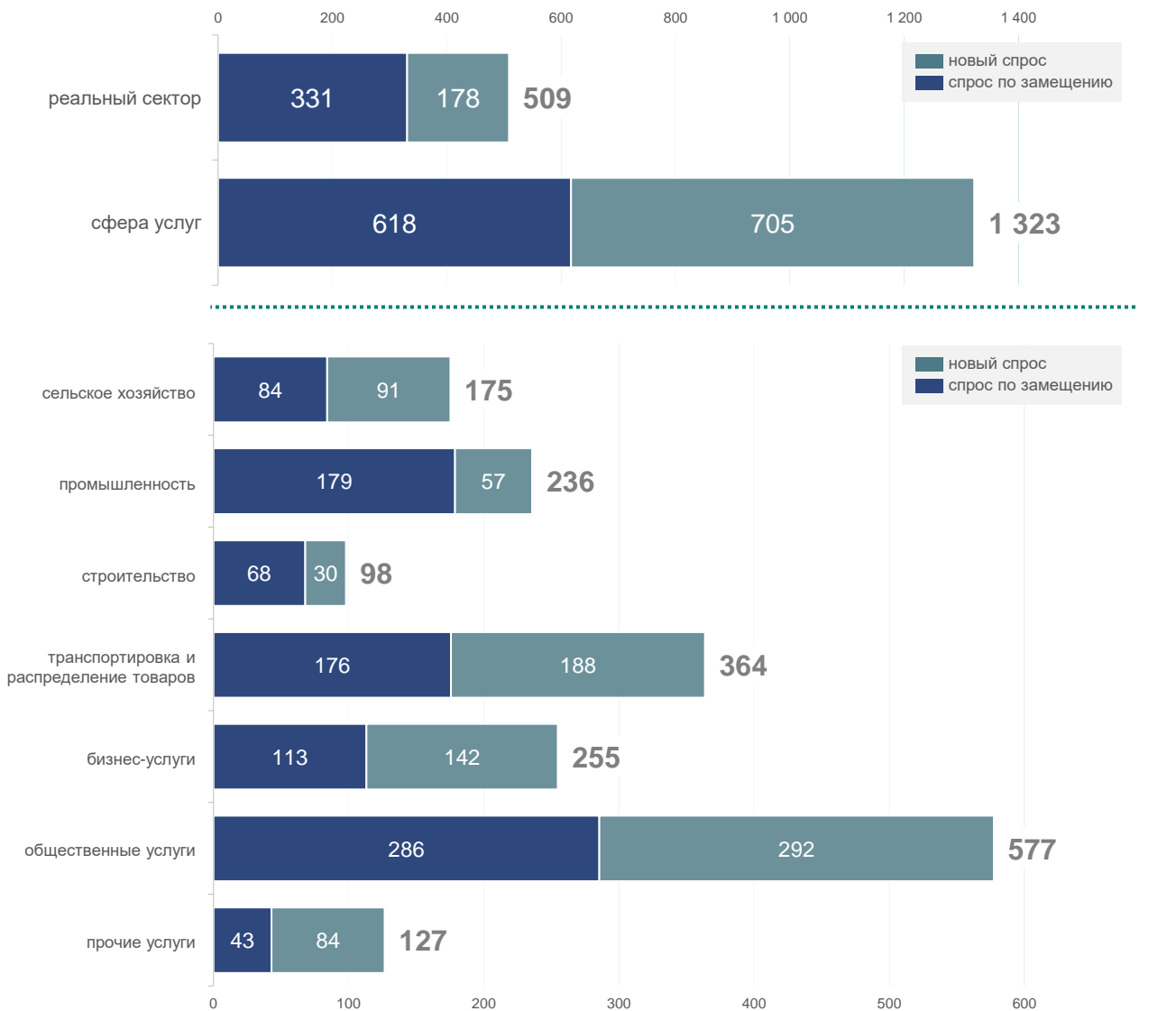
Совокупный спрос по секторам в 2023-2030 гг., тыс. человек



- Ожидается, что в течение 2023-2030 годов общий спрос на наемных работников составит от **1 675 тыс. человек** в пессимистичном сценарии до **1 832 тыс. человек** в базовом и **1 963 тыс. человек** в оптимистичном сценарии
 - Доля реального сектора (сельское хозяйство, промышленность и строительство) в спросе на наемных работников составит **27-28%**, доля сферы услуг – **72-73%** общего спроса
- Наибольший спрос на наемных работников ожидается в **секторе общественных услуг** (образование, здравоохранение, государственное управление), где он составит **от 513 до 632 тыс. человек**, или **31-32%** от совокупного спроса;
- Спрос на наемных работников в **сфере транспортировки и распределения товаров** (торговля, транспорт и складирование, услуги по проживанию и питанию) ожидается в количестве **от 342 до 379 тыс. человек**, или **31-32%** от совокупного;
- В **сфере бизнес-услуг** (информация и связь, финансы и страхование, операции с недвижимостью, профессиональная и научная деятельность, административное и вспомогательное обслуживание) спрос на наемных работников оценивается в количестве **от 233 до 271 тыс. человек**, или **14%** от совокупного спроса;
- Спрос на наемных работников в **промышленности** ожидается на уровне **214-257 тыс. человек** (13% от совокупного), в **сельском хозяйстве** в **172-177 тыс. человек** (9-10%), в сфере **прочих услуг** в **111-142 тыс. человек** (7%), в **строительном секторе** в **89-104 тыс. человек** (5%)

Структура совокупного спроса на наемных работников по отраслям

Совокупный спрос (базовый сценарий) в 2023-2030 гг., тыс. человек



- Совокупный спрос на наемных работников в 2023-2030 годах (1 832 тыс. человек), как ожидается в **базовом сценарии**, на **48%** (883 тыс.) будет состоять из нового спроса и на **52%** (948 тыс.) из спроса по замещению;
- В реальном секторе доля нового спроса (178 тыс. человек) составит всего **35%** в сравнении с **65%**, приходящимися на спрос по замещению (331 тыс.), в то время как в сфере услуг новый спрос (705 тыс.) составит **53%** от совокупного, а спрос по замещению (618 тыс.) – **47%**;
- Это связано в том числе и с тем, что **средний возраст** наемных работников в реальном секторе выше, чем у работников сферы услуг, что влечет ускорение достижения **пенсионного возраста** и рост показателей **смертности**;
- В **сельском хозяйстве** доля спроса по замещению (84 тыс. человек) в совокупном спросе составит **48%**, нового спроса (91 тыс.) – **52%**, в **промышленности** – **76%** (179 тыс.) и **24%** (57 тыс.), в **строительстве** – **69%** (68 тыс.) и **31%** (30 тыс.) соответственно;
- В сфере **транспортировки и распределения товаров** доля спроса по замещению составит **48%** (176 тыс.), нового спроса – **52%** (188 тыс.), в сфере **бизнес-услуг** – **44%** (113 тыс.) и **56%** (142 тыс.), в сфере **общественных услуг** – **49%** (286 тыс.) и **51%** (292 тыс.), в сфере **прочих услуг** – **34%** (43 тыс. человек) и **66%** (84 тыс.) соответственно

Сценарии нового спроса на наемных работников по отраслям

Новый спрос по секторам в 2023-2030 гг., тыс. человек

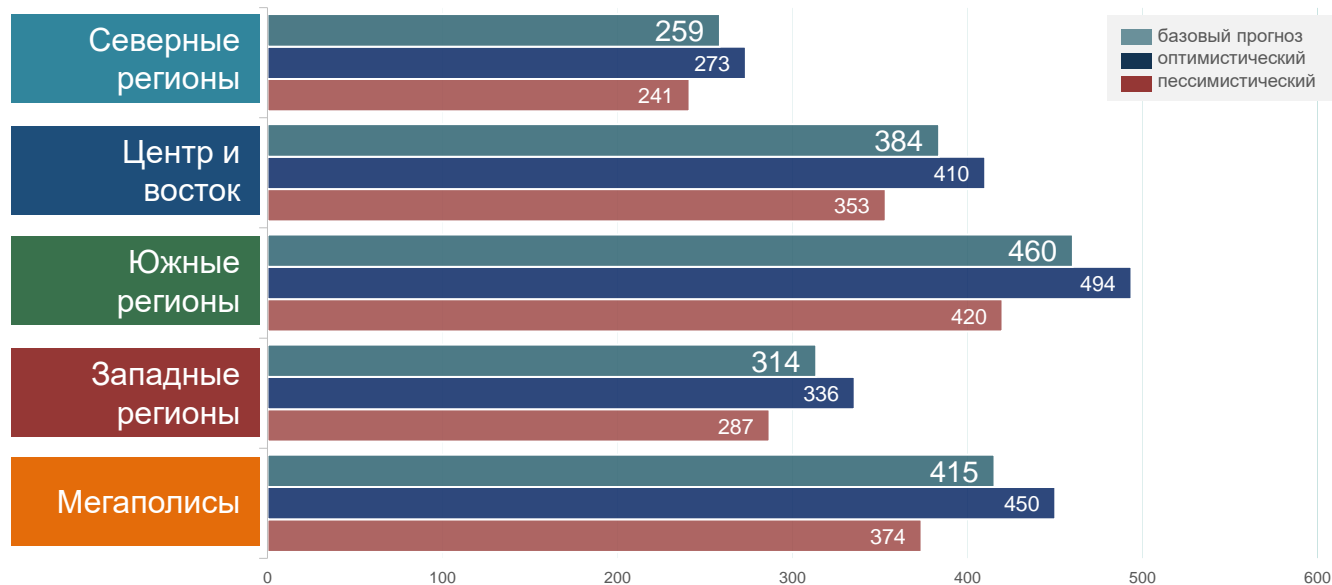
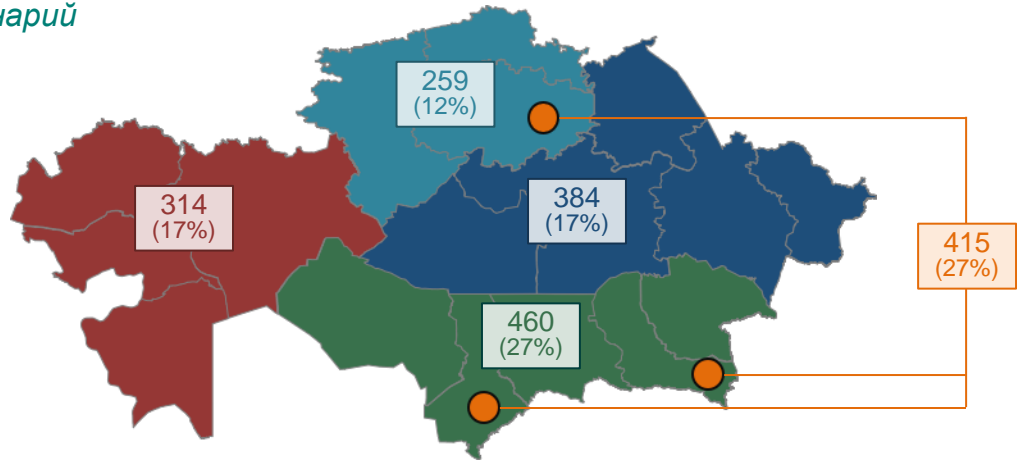


- В течение 2023-2030 годов новый спрос на наемных работников составит от **727 тыс.** человек в **пессимистическом** сценарии до **883 тыс.** в базовом и **1 015 тыс.** в **оптимистическом** сценарии
 - Доля реального сектора (сельское хозяйство, промышленность и строительство) в новом спросе на наемных работников составит **20%**, доля сферы услуг – **80%** общего спроса
- Наибольший новый спрос на наемных работников ожидается в **секторе общественных услуг** (образование, здравоохранение, государственное управление) – от **227 до 347 тыс.** человек, или **31-34%** от совокупного спроса;
- В **сфере бизнес-услуг** (информация и связь, финансы и страхование, операции с недвижимостью, профессиональная и научная деятельность, административное и вспомогательное обслуживание) новый спрос на наемных работников оценивается в количестве от **120 до 157 тыс.** человек, или **16-17%** от совокупного спроса;
- Новый спрос на наемных работников в **сфере транспортировки и распределения товаров** (торговля, транспорт и складирование, услуги по проживанию и питанию) ожидается в количестве от **166 до 204 тыс.** человек, или **20-23%** от совокупного;
- Новый спрос на наемных работников в **сельском хозяйстве** ожидается на уровне **88-93 тыс.** человек (9-12%), в сфере **прочих услуг** в **68-99 тыс.** человек (9-10%), в **строительном секторе** в **21-36 тыс.** человек (3-4%), в **промышленности** в **36-78 тыс.** человек (5-8% от совокупного)

Сценарии совокупного спроса на наемных работников по регионам

Совокупный спрос по регионам в 2023-2030 гг., тыс. человек

базовый сценарий

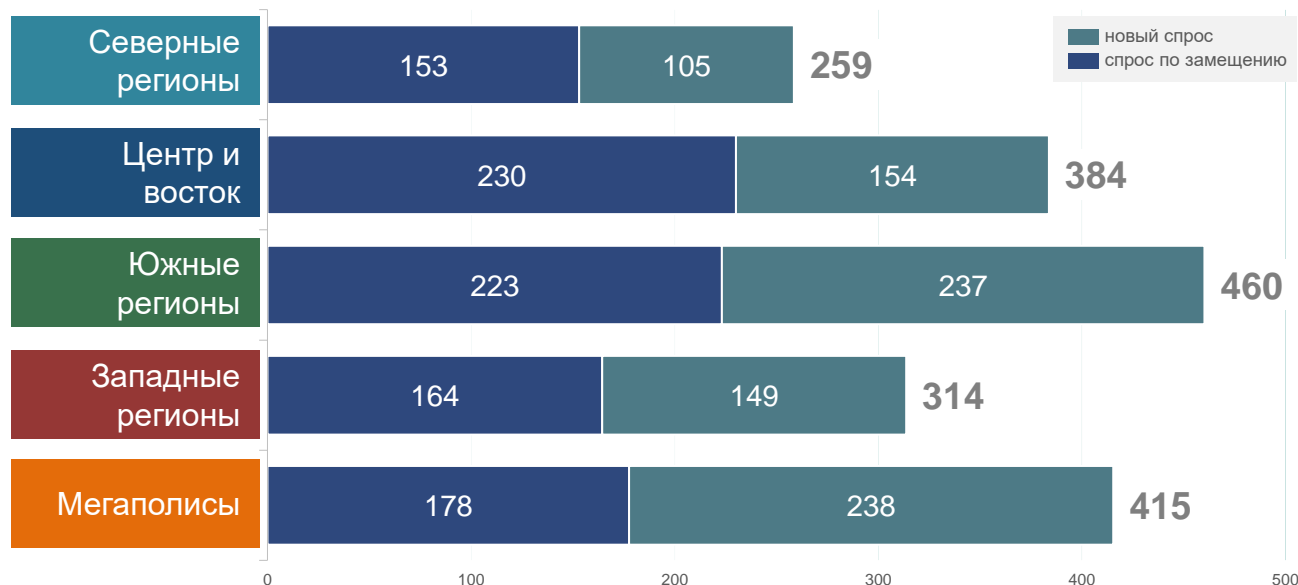
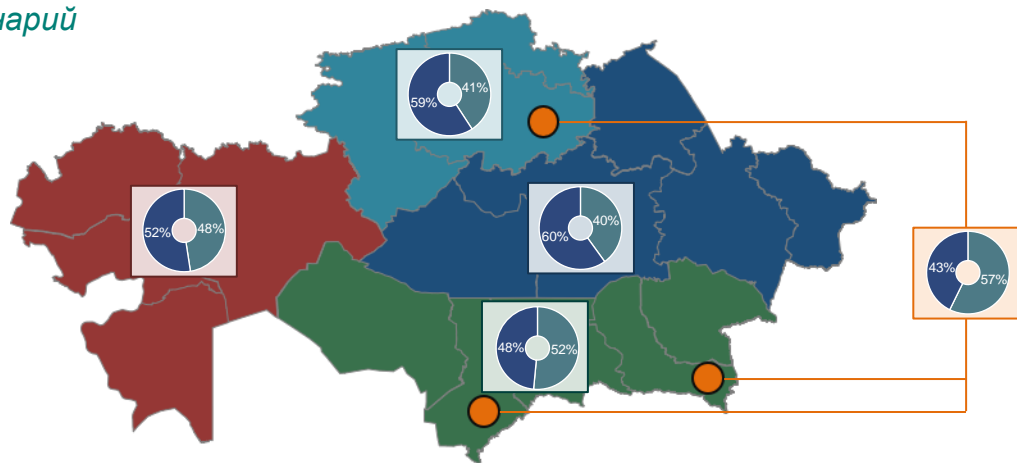


- В региональном разрезе из совокупного спроса в **1 832 тыс.** наемных работников за 2023-2030 годы наименьший спрос на них будет формироваться в **центральных, восточных и северных** регионах
 - Ожидается, что совокупный спрос в **северных** регионах за 2023-2030 годы составит **от 241 до 273 тыс.** человек при базовом сценарии в **259 тыс.** человек, или **12%** от спроса по Казахстану в целом, в **центральных и восточных** – **от 353 до 410 тыс.** человек при базовом сценарии в **384 тыс.** человек, или **17-18%**
- Основной спрос на работников будет формироваться в **южных** регионах (Кызылординская, Туркестанская, Жамбылская, области Жетісу, Алматинская области), где спрос на наемных работников оценивается в количестве от **420 до 494 тыс.** человек, или **27%** от совокупного спроса, при базовом сценарии в **460 тыс.** человек;
- Кроме того, существенная часть спроса будет приходиться на **г.г. Астана, Алматы и Шымкент**, где он может составить **от 374 до 450 тыс.** человек (27% от совокупного) при базовом сценарии в **415 тыс.** человек;
- В **западных** регионах (Мангистауская, Атырауская, Актюбинская, Западно-Казахстанская области) спрос на наемных работников составит **от 287 до 336 тыс.** человек (17%) при базовом сценарии в **314 тыс.** человек;

Структура совокупного спроса на наемных работников

Совокупный спрос по регионам в 2023-2030 гг., тыс. человек

базовый сценарий

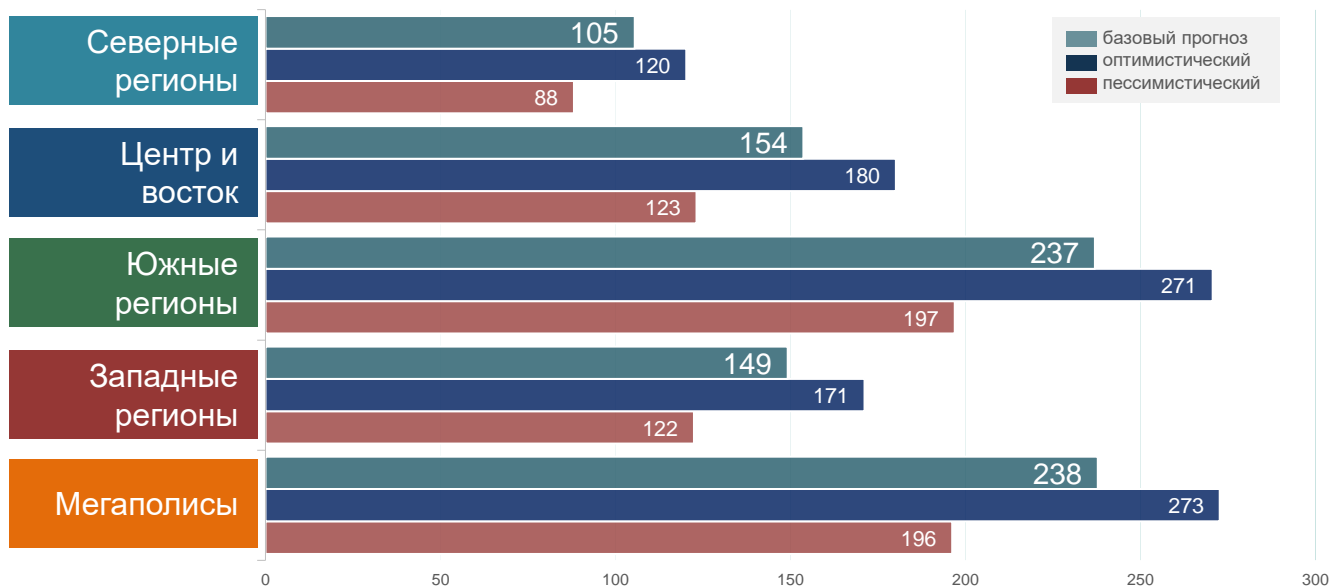
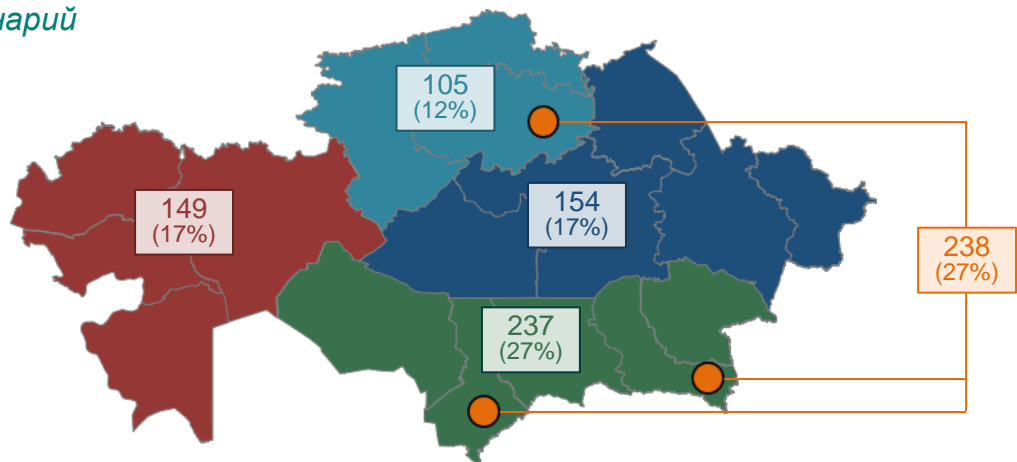


- Совокупный спрос на наемных работников в 2023-2030 годах (1 832 тыс. человек), как ожидается в **базовом сценарии**, на **48%** (883 тыс.) будет состоять из нового спроса и на **52%** (948 тыс.) из спроса по замещению;
- В **центральных и восточных регионах** (области Абай, Ұлытау, Восточно-Казахстанская, Павлодарская, Карагандинская области) доля **нового спроса** (154 тыс. человек) составит всего **40%** в сравнении с **60%**, приходящимися на спрос по замещению (230 тыс.);
- Доля нового спроса на наемных работников в **г.г. Астана, Алматы и Шымкент**, как ожидается, составит **57%** (238 тыс.) в сравнении с **43%** от спроса по замещению (178 тыс.);
- В **северных регионах** (Акмолинская, Костанайская, Северо-Казахстанская области) доля нового спроса (105 тыс.) составит порядка **41%**, доля спроса по замещению (153 тыс.) – **59%**;
- В **южных регионах** (Кызылординская, Туркестанская, Жамбылская, области Жетісу, Алматинская области) новый спрос на наемных работников составит в базовом сценарии **52%** (237 тыс.) от совокупного, спрос по замещению (223 тыс.) – **48%**;
- В **западных регионах** (Мангистауская, Атырауская, Актюбинская, Западно-Казахстанская области) новый спрос (149 тыс.) будет формировать **48%** от совокупного спроса на наемных работников, спрос по замещению (164 тыс.) – **52%**;

Сценарии нового спроса на наемных работников по регионам

Новый спрос по регионам в 2023-2030 гг., тыс. человек

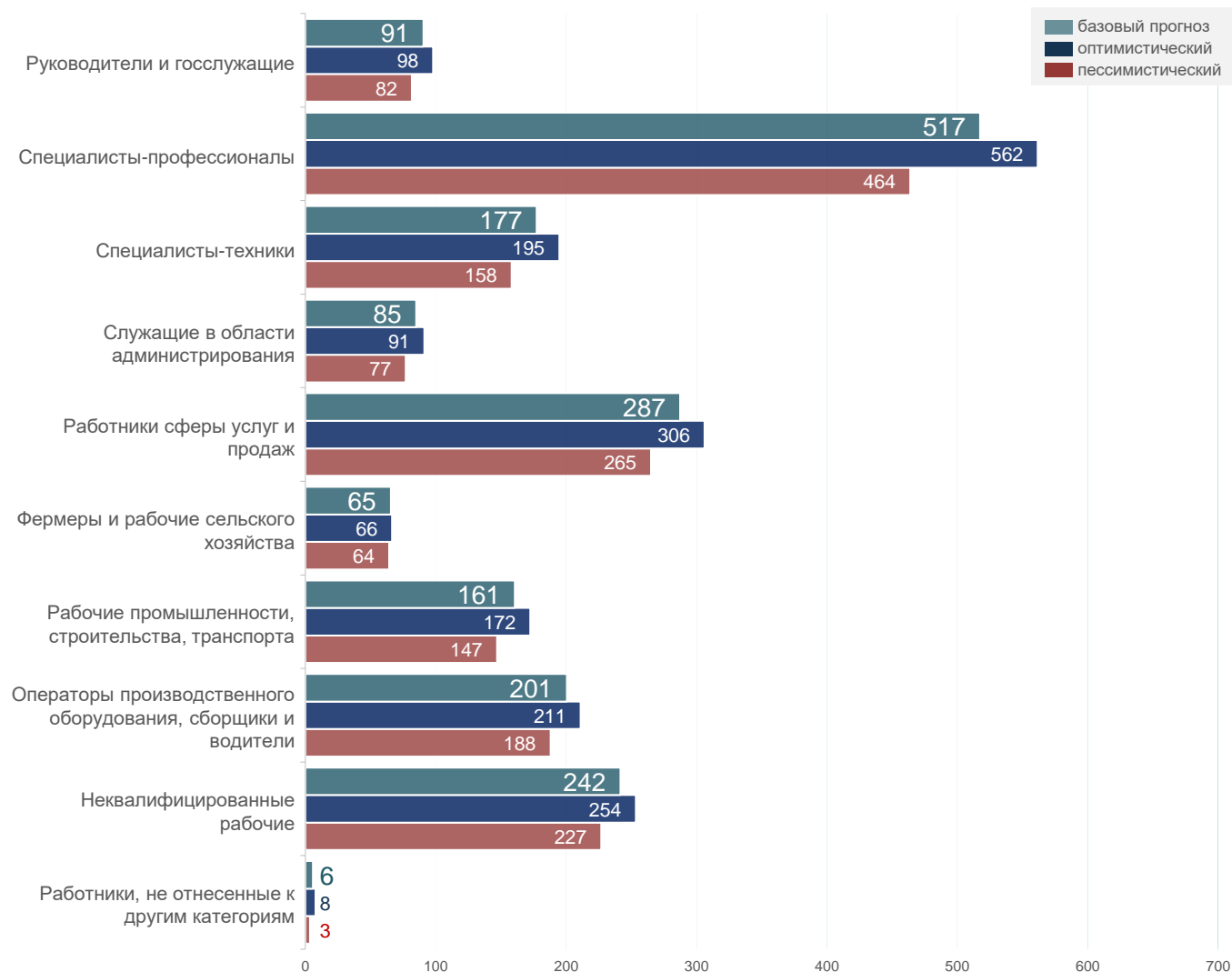
базовый сценарий



- В региональном разрезе из нового спроса в **883 тыс.** наемных работников за 2023-2030 годы основной спрос на работников будет формироваться в г.г. **Астана, Алматы и Шымкент**, где, как ожидается, в зависимости от сценария он может составить **от 196 до 273 тыс.** человек (27% от совокупного по Казахстану) при базовом сценарии в **238 тыс.** человек;
- В **южных** регионах (Кызылординская, Туркестанская, Жамбылская, области Жетісу, Алматинская области) спрос на наемных работников оценивается в количестве от **197 до 271 тыс.** человек, или **27%** от совокупного спроса, при базовом сценарии в **237 тыс.** человек
- Существенно меньшим ожидается новый спрос на наемных работников в **центральных и восточных, северных и западных** регионах
 - ожидается, что новый спрос в **северных** регионах за 2023-2030 годы составит **от 88 до 120 тыс.** человек при базовом сценарии в **105 тыс.** человек, или **12%** от спроса по Казахстану в целом,
 - в **центральных и восточных** новый спрос составит **от 123 до 180 тыс.** человек при базовом сценарии в **154 тыс.** человек, или **17-18%** от спроса по Казахстану;
 - в **западных** регионах (Мангистауская, Атырауская, Актюбинская, Западно-Казахстанская области) спрос на наемных работников составит **от 122 до 171 тыс.** человек (17%) при базовом сценарии в **149 тыс.** человек;

Сценарии совокупного спроса на наемных работников по группам профессий

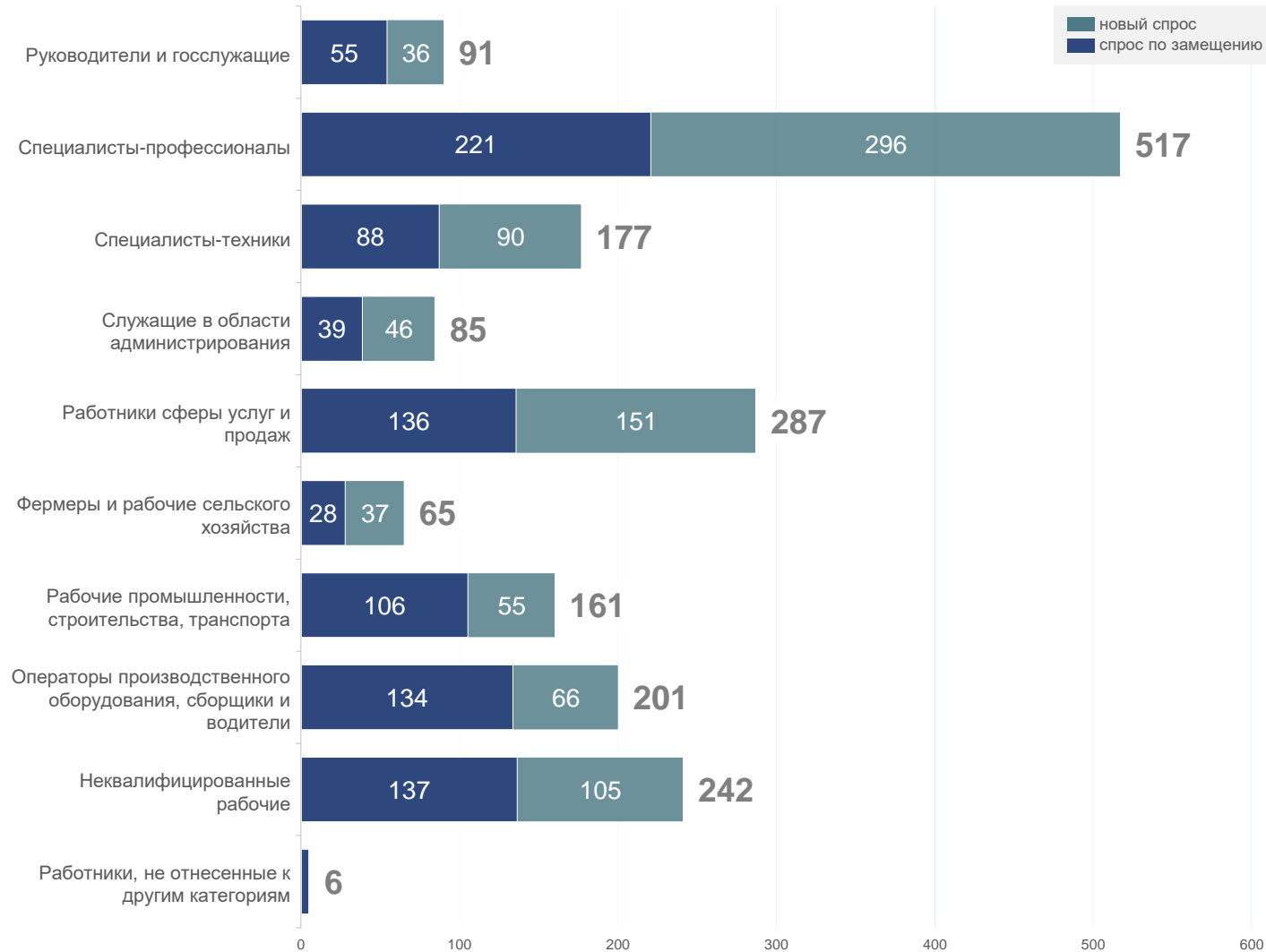
Совокупный спрос по группам занятий в 2023-2030 гг., тыс. человек



- В разрезе групп занятий ожидается, что основной спрос будет предъявляться на **специалистов-профессионалов, работников сферы услуг и продаж, а также неквалифицированных работников**;
- В зависимости от сценария, совокупный спрос за 2023-2030 годы на **специалистов-профессионалов** может составить **от 464 до 562 тыс. человек** при базовом сценарии в **517 тыс. человек** (33-34% совокупного спроса);
- Потребность в **работниках сферы услуг и продаж** оценивается в количестве **265-306 тыс. человек** при базовом показателе в **287 тыс.** (17-18% от совокупного), в **неквалифицированных рабочих** – в **227-254 тыс. человек** при базовом сценарии в **242 тыс. человек** (12%);
- Ожидается, что спрос на **специалистов-техников** составит **от 158 до 195 тыс. человек** при базовом показателе в **177 тыс. человек** (10-11%), на **операторов производственного оборудования, сборщиков и водителей** - **от 188 до 211 тыс. человек** при базовом сценарии в **201 тыс. человек** (7-8% от совокупного);
- Совокупный спрос на **рабочих промышленности, строительства, транспорта** в 2023-2030 годах оценивается в количестве **от 147 до 172 тыс. человек** при базовом сценарии в **161 тыс. человек** (6-7% от совокупного);
- Наименее востребованными будут являться **фермеры и рабочие сельского хозяйства, служащие в области администрирования, руководители и госслужащие**

Структура совокупного спроса на наемных работников по группам профессий

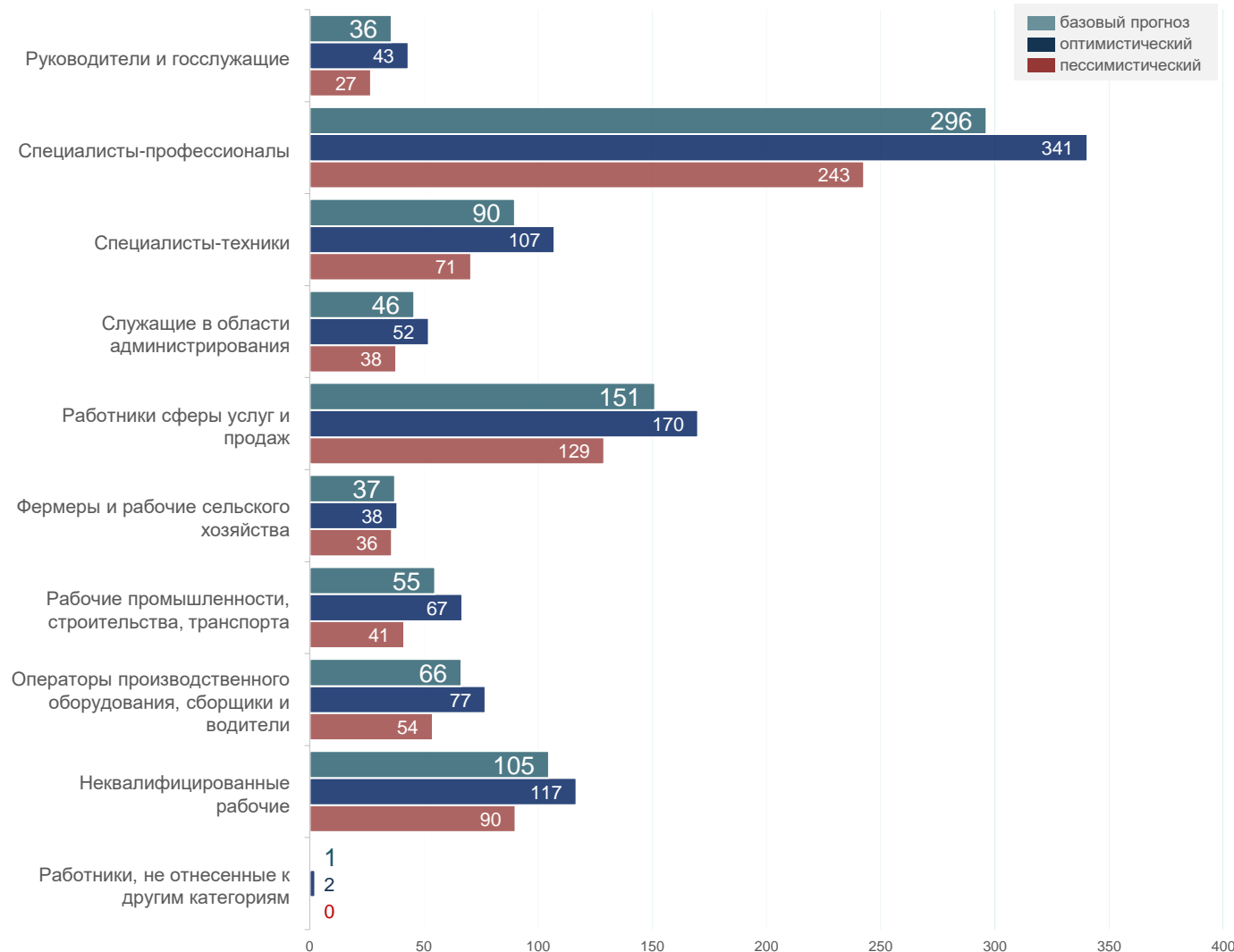
Совокупный спрос (базовый сценарий) в 2023-2030 гг., тыс. человек



- Совокупный спрос на наемных работников в 2023-2030 годах (1 832 тыс. человек), как ожидается в **базовом сценарии**, на **48%** (883 тыс.) будет состоять из нового спроса и на **52%** (948 тыс.) из спроса по замещению;
- Ожидается, что среди **специалистов-профессионалов** доля нового спроса в базовом сценарии составит **57%** (296 тыс.), доля спроса по замещению – **43%** (221 тыс.);
- Среди **работников сферы услуг и продаж** доля нового спроса в базовом сценарии составит **53%** (151 тыс.), доля спроса по замещению – **47%** (136 тыс.), для **неквалифицированных работников** новый спрос ожидается в количестве **105 тыс.** человек (43%), спрос по замещению оценивается в **137 тыс.** человек (57%);
- Новый спрос на **операторов производственного оборудования, сборщиков и водителей** (66 тыс.) составит всего **33%** от совокупного спроса, в то время как спрос по замещению, как ожидается, составит **67%**, или **134 тыс.** человек;
- Среди спроса на **специалистов-техников** новый спрос и спрос по замещению будут составлять **51%** и **49%**;
- В категории **рабочих промышленности, строительства и транспорта** новый спрос (55 тыс. человек), как ожидается, составит **34%** от совокупного, спрос по замещению (106 тыс.) – **66%**

Сценарии нового спроса на наемных работников по группам профессий

Новый спрос по группам занятий в 2023-2030 гг., тыс. человек



- Порядка **трети** всего нового спроса (33-34%), как ожидается, будет приходиться на **специалистов-профессионалов**, что в количественном выражении соответствует **243 тыс.** человек в **пессимистичном** сценарии, **296 тыс.** – в **базовом** и **341 тыс.** – в **оптимистическом** сценарии;
- На **работников сферы услуг и продаж** будет приходиться **17-18%** от общего нового спроса: **129 тыс.** человек в **пессимистичном**, **151 тыс.** – в **базовом** и **170 тыс.** – в **оптимистичном** сценарии;
- Доля нового спроса среди **неквалифицированных работников**, как ожидается, будет составлять порядка **12%** от общего нового спроса и варьироваться от **90 тыс.** в **пессимистичном** и **105 тыс.** человек в **базовом** до **117 тыс.** человек в **оптимистичном** сценарии;
- На **специалистов-техников** будет приходиться **10-11%** (71-107 тыс. человек) общего нового спроса, **фермеров и рабочих сельского хозяйства** – от **4 до 5%** (36-38 тыс.), **операторов производственного оборудования, сборщиков, водителей** – **7-8%** (54-77 тыс.), **служащих в области администрирования** – порядка **5%** (38-52 тыс.);

Наиболее востребованные профессии (1 из 4), человек

№	Группа занятий НКЗ -2017	Наименование	Сценарий			в том числе источникам		в том числе по годам (базовый)							
			Базовый	Оптимист.	Пессимист.	новый спрос (базовый)	спрос по замещению	2023	2024	2025	2026	2027	2028	2029	2030
ВСЕГО			1 831 701	1 963 230	1 675 252	883 297	948 404	217 366	223 628	232 013	231 790	237 343	225 588	223 440	240 533
1	2411-1	Бухгалтеры	95 268	102 856	86 305	50 868	44 400	10 172	12 097	11 904	12 938	12 434	11 617	12 527	11 579
2	5414-9	Охранники, инкассаторы и родственные профессии	75 328	78 958	70 862	27 284	48 044	9 466	9 195	8 938	8 164	9 991	9 240	9 201	11 133
3	5210-2	Продавцы магазинов и их помощники	67 939	70 783	64 182	36 887	31 052	9 002	8 036	8 778	9 036	8 450	7 684	7 721	9 232
4	8322-2	Водители и шоферы автомобилей	44 958	47 530	42 010	16 018	28 940	5 988	5 967	5 299	5 412	4 976	5 620	5 934	5 762
5	2350-3	Учителя средней школы по общественным наукам	44 536	47 516	40 510	28 001	16 535	4 829	5 486	6 454	5 867	5 500	5 377	5 325	5 698
6	3221-0	Средний медицинский персонал по уходу	39 029	44 476	33 670	17 981	21 048	4 592	5 076	4 955	5 117	6 209	4 242	4 134	4 704
7	2350-1	Учителя средней школы по естественным наукам	39 004	41 621	35 492	24 528	14 476	4 199	4 808	5 231	5 461	4 850	4 927	4 471	5 057
8	2362-0	Воспитатели в дошкольном образовании	36 683	39 459	32 986	25 373	11 310	4 459	4 795	4 416	4 818	4 791	4 441	3 998	4 965
9	9112-9	Уборщики и прислуга в отелях и аналогичных учреждениях	32 628	34 503	30 486	11 515	21 113	4 255	3 838	5 189	4 580	4 671	3 299	3 285	3 511
10	2361-0	Учителя начальной школы	31 598	33 784	28 677	20 393	11 205	3 616	3 560	3 759	4 514	4 545	3 958	3 756	3 890
11	4110-1	Офисные служащие (общий профиль)	30 388	32 721	27 385	18 743	11 645	3 460	3 395	3 779	3 899	4 203	4 025	3 904	3 723
12	9520-0	Торговцы на улицах и рынках	25 417	26 491	23 965	14 353	11 064	2 883	2 812	2 776	3 405	3 265	3 252	3 456	3 568
13	9113-0	Уборщики в офисах	22 966	24 218	21 317	10 940	12 026	2 938	3 031	3 618	2 753	2 924	2 542	2 478	2 682
14	8332-1	Водители грузового автомобиля	22 281	23 055	21 324	6 310	15 971	3 516	2 120	2 606	2 567	2 502	2 839	3 377	2 754
15	5141-1	Парикмахеры	21 249	23 546	19 015	16 792	4 457	2 357	1 956	2 382	2 588	2 847	2 783	2 834	3 502
16	9622-1	Смотрители и сторожи зданий	20 358	21 279	19 187	6 981	13 377	2 942	2 558	3 024	2 348	2 526	2 369	2 016	2 575
17	6130-0	Фермеры и рабочие по производству смешанной продукции	20 007	20 317	19 588	12 619	7 388	2 016	2 756	2 502	2 525	2 706	2 370	2 414	2 718
18	2350-9	Учителя средней школы	19 491	20 885	17 636	12 806	6 685	2 126	2 051	2 186	2 687	2 425	2 598	2 442	2 976
19	9211-3	Неквалифицированные рабочие в производстве продукции сельского хозяйства	19 421	19 723	19 033	10 085	9 336	1 976	1 989	2 345	2 498	2 445	2 894	2 428	2 846
20	5120-9	Повара	18 706	19 808	17 337	11 836	6 870	1 933	2 760	2 520	2 333	2 314	2 337	2 337	2 172
21	9629-9	Неквалифицированные рабочие	17 496	18 742	16 076	8 163	9 333	2 022	2 583	2 220	2 184	2 303	1 935	1 886	2 363
22	8341-1	Трактористы	16 121	16 365	15 812	6 517	9 604	1 667	2 244	2 034	1 921	1 863	2 042	2 420	1 930
23	5120-2	Повара в заведениях быстрого питания, кроме фаст-фуда	14 861	15 607	13 923	8 453	6 408	1 597	1 714	1 794	1 784	2 182	1 776	1 568	2 446
24	7212-1	Сварщики	14 080	14 974	13 060	3 981	10 099	1 686	1 606	1 320	1 916	1 734	2 050	2 003	1 765
25	9116-0	Дворники и уборщики открытых территорий	14 008	14 680	13 183	4 669	9 339	1 633	1 833	2 387	1 743	1 976	1 460	1 452	1 524

Наиболее востребованные профессии (2 из 4), человек

№	Группа занятий НКЗ -2017	Наименование	Сценарий			в том числе источникам		в том числе по годам (базовый)							
			Базовый	Оптимист.	Пессимист.	новый спрос (базовый)	спрос по замещению	2023	2024	2025	2026	2027	2028	2029	2030
26	9622-2	Вахтеры и консьержи	13 330	13 850	12 671	4 015	9 315	1 628	1 763	1 598	1 871	1 490	1 715	1 446	1 819
27	2350-2	Учителя средней школы по математическим наукам	12 760	13 607	11 605	8 033	4 727	1 746	1 764	1 491	1 611	1 668	1 456	1 482	1 542
28	2211-1	Врачи в области терапии	12 448	14 545	10 404	6 501	5 947	1 397	1 621	1 500	1 735	1 331	1 690	1 426	1 748
29	1210-0	Первые руководители учреждений, организаций и предприятий	12 340	13 130	11 376	5 770	6 570	1 308	1 420	1 569	1 501	1 665	1 328	1 895	1 654
30	3422-1	Спортивные тренеры и преподаватели	12 267	13 477	10 846	6 962	5 305	1 286	1 221	1 529	1 596	1 546	1 448	1 588	2 053
31	8331-1	Водители автобусов	12 169	12 618	11 619	2 665	9 504	1 101	1 943	1 459	1 298	1 688	1 512	1 402	1 766
32	3349-0	Вспомогательный профессиональный персонал АУД	11 493	12 343	10 494	7 894	3 599	1 557	1 294	1 605	1 276	1 577	1 346	1 413	1 425
33	4000-0	Супервайзеры по документообороту и другим офисным работам	11 438	12 037	10 677	4 686	6 752	1 513	1 538	1 383	1 441	1 395	1 722	1 192	1 254
34	5320-1	Работники по уходу за больными, за исключением на дому	11 136	12 386	9 920	3 899	7 237	1 346	1 634	1 354	1 522	1 606	1 134	1 159	1 381
35	2220-0	Специалисты-профессионалы в области сестринского дела	11 028	12 682	9 425	5 084	5 944	1 829	1 567	1 058	1 440	1 250	1 278	994	1 612
36	3334-0	Агенты по операциям с недвижимостью и другой собственностью	10 905	11 460	10 157	7 941	2 964	1 071	1 442	1 298	1 495	1 599	1 562	1 170	1 268
37	7126-1	Сантехники	10 891	11 496	10 180	4 371	6 520	1 132	1 459	1 532	1 101	1 420	1 342	1 228	1 677
38	3121-1	Техники-электрики (общий профиль)	10 700	11 505	9 720	3 271	7 429	1 689	1 251	1 335	1 049	1 163	1 323	1 894	996
39	2611-1	Штатные юристы	10 471	11 607	9 063	4 358	6 113	992	1 222	1 280	1 340	1 245	1 158	1 227	2 007
40	5414-1	Охранники, осуществляющие защиту жизни и здоровья физических лиц	10 311	10 877	9 573	4 742	5 569	1 222	1 049	1 405	1 205	1 814	1 165	1 200	1 251
41	2350-4	Учителя средней школы по техническим наукам	10 014	10 746	9 019	6 906	3 108	978	1 335	1 177	1 242	1 247	1 271	1 423	1 341
42	2431-2	Специалисты-профессионалы по рекламе и продвижению продукции	9 545	10 249	8 710	5 617	3 928	1 003	934	904	1 034	1 512	1 420	1 239	1 499
43	1323-0	Руководители строительных подразделений	9 224	9 794	8 412	3 010	6 214	1 250	979	1 228	961	1 417	799	1 448	1 142
44	6121-3	Фермеры и рабочие по разведению	9 094	9 209	8 940	4 791	4 303	923	800	1 242	1 089	1 377	1 110	1 247	1 306
45	1329-1	Руководители производственных подразделений (технические и инженерные)	8 983	9 596	8 267	4 310	4 673	842	1 180	942	1 054	1 375	1 241	1 355	994
46	7231-9	Слесари и ремонтники мото- и автотранспортных средств	8 666	9 086	8 185	3 799	4 867	1 458	960	963	883	935	831	1 028	1 608
47	8331-2	Водители микроавтобусов, в том числе водители скорой помощи	8 559	9 388	7 729	2 841	5 718	1 129	787	1 338	1 201	1 124	1 137	718	1 125
48	5142-2	Мастера маникюра и педикюра	8 556	9 511	7 644	6 941	1 615	757	823	1 029	1 128	1 134	1 356	1 115	1 214
49	8322-1	Водители такси	8 521	8 938	7 976	2 637	5 884	692	1 133	971	886	916	1 188	1 384	1 351
50	3313-0	Счетоводы и помощники бухгалтеров	7 794	8 379	7 105	3 989	3 805	721	1046	879	1 139	1 033	1 450	838	688

Наиболее востребованные профессии (3 из 4), человек

№	Группа занятий НКЗ -2017	Наименование	Сценарий			в том числе источникам		в том числе по годам (базовый)							
			Базовый	Оптимист.	Пессимист.	новый спрос (базовый)	спрос по замещению	2023	2024	2025	2026	2027	2028	2029	2030
51	9211-2	Неквалифицированные рабочие в животноводстве	7 685	7 831	7 518	3 971	3 714	745	759	1 235	947	960	1 124	914	1 001
52	7119-9	Строители-монтажники и рабочие родственных занятий	7 628	8 042	7 125	2 168	5 460	989	859	768	857	1 052	990	909	1 204
53	6121-1	Фермеры и рабочие по доярству	7 627	7 725	7 500	3 833	3 794	885	796	906	1 242	1 011	948	953	886
54	7239-2	Слесари промышленного оборудования	7 609	8 161	7 026	2 277	5 332	1041	1100	1103	769	863	980	763	990
55	2631-0	Аналитики-исследователи	7 279	7 899	6 555	4 794	2 485	798	713	999	824	1 332	719	1 069	825
56	3115-1	Техники-механики (общий профиль)	7 089	7 508	6 587	2 374	4 715	1076	542	729	1047	941	961	835	958
57	5311-2	Няни (в детском саду)	7 057	7 553	6 395	4 643	2 414	774	842	806	819	989	921	837	1 069
58	6111-2	Фермеры и рабочие по выращиванию овощей традиционным способом	6 861	6 949	6 736	3 795	3 066	596	744	1204	764	922	879	939	813
59	7100-0	Бригадиры над строителями-монтажниками, строителями-отделочниками, малярами	6 809	7 304	6 185	2 180	4 629	768	695	730	1075	742	923	844	1 032
60	6111-1	Фермеры и рабочие по выращиванию полевых культур	6 801	6 889	6 683	3 517	3 284	626	847	903	1 037	845	747	900	896
61	1420-0	Руководители подразделений по услугам розничной и оптовой торговли	6 765	7 139	6 319	3 941	2 824	695	560	852	1091	691	787	1186	903
62	7512-1	Пекари (общий профиль)	6 739	7 287	6 182	2 055	4 684	603	762	1130	795	869	1 028	939	613
63	7533-1	Швеи и другие реставраторы одежды и ткани	6 695	7 367	6 018	2 619	4 076	695	1035	1128	1014	882	761	514	666
64	2512-1	Разработчики и специалисты по тестированию программного обеспечения	6 568	7 196	5 730	4 882	1 686	846	701	825	729	739	871	787	1 070
65	3212-0	Фельдшеры	6 508	7 518	5 497	3 259	3 249	807	658	818	912	931	678	882	822
66	9333-1	Портовые грузчики	6 470	6 877	5 982	3 304	3 166	889	630	845	783	990	687	705	941
67	6122-1	Птицеводы	6 148	6 246	6 014	4 105	2 043	642	639	664	870	896	860	781	796
68	7126-9	Сантехники и трубопроводчики	6 074	6 470	5 675	2 197	3 877	722	864	561	525	702	1119	537	1044
69	5311-1	Няни (на дому)	6 004	6 436	5 479	3 620	2 384	744	671	712	710	832	752	656	927
70	1345-0	Руководители подразделений в сфере образования	6 001	6 336	5 536	3 192	2 809	648	926	821	739	806	600	737	724
71	8311-1	Машинисты локомотивов, кроме поездов метрополитена	5 970	6 233	5 607	1 436	4 534	1013	612	499	615	711	506	1043	971
72	3434-0	Шеф-повара	5 803	6 137	5 398	3 806	1 997	606	782	813	702	641	588	935	736
73	9312-2	Неквалифицированные рабочие по строительству и ремонту зданий	5 566	5 928	5 111	1 679	3 887	553	665	614	758	628	580	822	946
74	7412-1	Электромонтеры (общий профиль)	5 549	5 939	5 117	1 410	4 139	757	815	738	557	613	941	384	744
75	8132-1	Операторы по производству фармацевтических продуктов и препаратов	5 395	5 761	4 937	3 967	1 428	723	597	535	620	663	873	718	666

Наиболее востребованные профессии (4 из 4), человек

№	Группа занятий НКЗ -2017	Наименование	Сценарий			в том числе источникам		в том числе по годам (базовый)							
			Базовый	Оптимист.	Пессимист.	новый спрос (базовый)	спрос по замещению	2023	2024	2025	2026	2027	2028	2029	2030
76	7115-1	Плотники	5 340	5 675	4 937	1 954	3 386	548	790	796	686	744	692	635	449
77	4211-9	Кассиры банков и работники родственных занятий	5 300	5 536	5 000	2262	3 038	415	335	680	648	1091	683	621	827
78	2622-1	Библиотекари	5 226	5 775	4 675	2 066	3 160	608	665	759	1239	621	344	378	612
79	4110-2	Служащие по делопроизводству	5 177	5 816	4 438	3 311	1 866	646	635	689	647	582	548	691	739
80	2433-1	Специалисты-профессионалы по продажам технической продукции	5 080	5 377	4 674	3 031	2 049	585	600	682	492	721	672	477	851
81	2262-1	Специалисты-профессионалы в области фармацевтической деятельности	5 005	5 376	4 598	2 383	2 622	765	1102	481	552	581	493	522	509
82	2261-0	Врачи в области стоматологии	4 924	5 849	4 025	2 747	2 177	467	753	596	534	764	814	540	456
83	8113-1	Горнорабочие и шахтеры подземных выработок	4 722	4 940	4 446	1 170	3 552	614	893	792	201	390	696	416	720
84	7231-1	Слесари и ремонтники двигателя и трансмиссии мото- и автотранспортных средств	4 721	5 017	4 373	1 835	2 886	522	712	374	659	494	813	654	493
85	1321-0	Руководители производственных (обрабатывающих) подразделений	4 701	5 171	4 230	1 283	3 418	536	667	543	702	530	748	339	636
86	8322-4	Курьеры на автомобилях	4 682	4 906	4 406	1 699	2 983	444	352	450	682	580	576	806	792
87	2250-0	Ветеринарные врачи	4 416	4 673	4 081	1 931	2 485	414	456	680	609	659	441	434	723
88	9410-2	Помощники на кухне	4 342	4 595	4 049	2 324	2 018	359	657	411	625	507	697	543	543
89	9212-3	Древорезы и резчики листьев	4 313	4 366	4 237	2 292	2 021	513	681	455	681	625	461	414	483
90	2422-1	Специалисты-профессионалы в области подбора и использования персонала	4 297	4 670	3 808	2 003	2 294	598	917	621	491	439	364	420	447
91	1122-4	Госслужащие Корпуса «Б»: межрегиональные и областные подразделения ЦГО	4 158	4 827	3 270	586	3 572	510	643	561	498	492	555	422	477
92	7123-0	Штукатуры	4 082	4 338	3 709	1297	2 785	439	376	780	625	537	367	455	503
93	9211-1	Неквалифицированные рабочие в растениеводстве	4 076	4 131	3 992	1 991	2 085	573	356	452	727	553	376	529	510
94	2634-1	Клинические, консультирующие и школьные психологи	4 064	4 489	3 548	2985	1 079	472	411	465	531	536	520	651	478
95	9629-7	Разнорабочие	3 984	4 241	3 740	1 676	2 308	589	410	325	522	462	776	390	510
96	8321-0	Курьеры на мотоциклах	3 963	4 207	3 611	1932	2 031	491	505	462	376	464	632	532	501
97	7212-2	Газорезчики	3 957	4 251	3 644	1 071	2 886	380	566	844	244	485	263	519	656
98	9120-1	Прачки и гладильщицы вручную	3 915	4 103	3 702	1226	2 689	391	927	318	193	510	280	267	1029
99	5130-3	Официанты	3 838	4 106	3 484	3 481	357	395	410	431	421	474	572	507	628
100	3111-9	Техники в области химических и физических наук	3 603	3 910	3 244	1 610	1 993	389	493	363	558	455	342	277	726
		Всего по топ-100	1 343 050	1 431 489	1 237 571	666 299	676 751	157 804	164 557	169 433	170 100	174 706	165 207	162 906	178 337
		Прочие, не входящие в топ-100	488 651	531 741	437 681	216 998	271 653	59 562	59 071	62 580	61 690	62 637	60 381	60 534	62 196

ПРИЛОЖЕНИЕ I

Сценарии и детальные показатели по отраслям и регионам

Совокупный спрос по отраслям (базовый сценарий), тыс. человек

	Всего за 2023-2030	в том числе по годам							
		2023	2024	2025	2026	2027	2028	2029	2030
Итого по отраслям	1 831,7	217,4	223,6	232,0	231,8	237,3	225,6	223,4	240,5
Производство товаров	509,1	65,9	63,1	68,3	63,8	60,8	62,9	60,4	64,1
Сельское, лесное и рыбное хозяйство	175,2	19,2	20,7	22,7	23,2	23,1	21,8	21,9	22,6
Промышленность	235,8	34,4	32,1	33,4	28,0	26,4	26,7	25,8	28,8
горнодобывающая промышленность	57,8	10,8	8,4	8,9	4,1	6,0	6,6	5,9	7,1
обрабатывающая промышленность	121,2	16,6	16,2	17,9	17,1	13,8	13,1	12,5	14,1
электроснабжение, подача газа, пара	29,0	3,6	3,4	2,9	3,7	3,6	3,7	3,9	4,2
водоснабжение; канализационная система	27,8	3,5	4,2	3,7	3,1	3,1	3,3	3,5	3,4
Строительство	98,1	12,2	10,2	12,2	12,5	11,3	14,4	12,7	12,7
Оказание услуг	1 322,6	151,5	160,6	163,7	168,0	176,5	162,7	163,1	176,5
Транспортировка и распределение товаров	363,7	42,6	41,0	43,5	43,7	48,1	45,7	48,0	51,1
оптовая и розничная торговля	206,9	26,7	22,4	25,0	26,0	26,6	25,1	26,7	28,3
транспорт и складирование	87,7	8,4	10,1	9,7	10,3	12,3	11,4	12,3	13,2
услуги по проживанию и питанию	69,2	7,5	8,5	8,7	7,4	9,2	9,3	9,0	9,6
Бизнес-услуги	254,8	27,6	32,1	31,8	30,3	33,8	32,7	32,5	34,0
информация и связь	37,6	4,5	4,6	4,7	4,3	4,9	4,9	5,0	4,7
финансовая и страховая деятельность	21,0	1,9	2,5	2,5	2,9	2,6	2,5	3,3	3,0
операции с недвижимым имуществом	53,7	6,0	6,8	6,9	7,0	6,6	6,6	6,5	7,4
проф., научная и техническая деятельность	46,8	4,3	6,6	5,5	5,8	6,7	6,6	5,1	6,2
администр. и вспомогательное обслуживание	95,7	10,9	11,7	12,1	10,3	13,0	12,1	12,6	12,8
Общественные услуги	577,4	67,2	73,1	73,1	77,1	77,9	68,5	66,6	73,9
гос. управление и оборона, соц. Обеспечение	52,4	6,1	6,6	6,5	7,4	7,5	5,7	5,7	6,8
образование	380,0	43,9	47,1	48,4	50,6	50,0	45,8	45,1	49,1
здравоохранение и социальные услуги	145,0	17,2	19,4	18,1	19,1	20,4	16,9	15,8	18,0
Прочие услуги	126,7	14,2	14,3	15,4	17,0	16,6	15,8	16,0	17,4
искусство, развлечения и отдых	29,4	4,1	4,0	3,7	4,3	3,8	3,6	2,9	2,9
предоставление прочих видов услуг	97,3	10,1	10,3	11,7	12,7	12,8	12,3	13,1	14,5

Совокупный спрос по отраслям (оптимистичный), тыс. человек

	Всего за 2023-2030	в том числе по годам							
		2023	2024	2025	2026	2027	2028	2029	2030
Итого по отраслям	1 963,2	239,5	242,0	251,2	243,6	251,5	240,3	238,7	256,4
Производство товаров	538,4	71,2	68,0	73,5	67,5	63,3	65,4	62,9	66,7
Сельское, лесное и рыбное хозяйство	177,4	19,6	21,0	23,1	23,4	23,3	22,0	22,1	22,8
Промышленность	256,6	38,1	35,8	37,2	31,3	28,0	28,3	27,5	30,5
горнодобывающая промышленность	59,9	11,2	8,7	9,3	4,2	6,2	6,8	6,1	7,3
обрабатывающая промышленность	137,0	19,4	19,0	20,9	20,1	14,8	14,1	13,6	15,2
электроснабжение, подача газа, пара	31,0	4,0	3,7	3,3	3,7	3,8	4,0	4,1	4,5
водоснабжение; канализационная система	28,6	3,5	4,4	3,8	3,2	3,2	3,4	3,6	3,5
Строительство	104,4	13,5	11,2	13,2	12,8	12,0	15,0	13,4	13,4
Оказание услуг	1 424,8	168,3	174,0	177,7	176,2	188,3	174,9	175,8	189,7
Транспортировка и распределение товаров	379,5	45,6	43,3	45,8	44,6	49,8	47,5	49,9	53,0
оптовая и розничная торговля	214,9	28,2	23,5	26,2	26,5	27,5	26,0	27,7	29,3
транспорт и складирование	91,9	9,3	10,8	10,4	10,5	12,8	11,8	12,7	13,7
услуги по проживанию и питанию	72,6	8,1	9,0	9,2	7,6	9,5	9,6	9,4	10,1
Бизнес-услуги	270,6	30,5	34,4	34,1	31,2	35,6	34,5	34,4	36,0
информация и связь	40,2	5,0	5,0	5,1	4,4	5,2	5,2	5,3	5,0
финансовая и страховая деятельность	22,6	2,2	2,7	2,7	2,9	2,8	2,6	3,4	3,1
операции с недвижимым имуществом	56,4	6,4	7,2	7,3	7,2	6,9	6,9	6,9	7,7
проф., научная и техническая деятельность	50,1	4,9	7,1	6,0	6,0	7,0	7,0	5,5	6,6
администр. и вспомогательное обслуживание	101,4	11,9	12,5	13,0	10,7	13,6	12,8	13,3	13,6
Общественные услуги	632,3	75,8	80,5	80,7	81,6	84,3	75,1	73,4	81,0
гос. управление и оборона, соц. обеспечение	61,2	8,0	8,0	7,9	7,8	8,4	6,7	6,6	7,8
образование	404,4	48,1	50,5	52,0	52,1	52,7	48,6	48,1	52,2
здравоохранение и социальные услуги	166,8	19,7	21,9	20,7	21,7	23,2	19,8	18,7	21,1
Прочие услуги	142,4	16,5	15,9	17,1	18,8	18,5	17,9	18,1	19,7
искусство, развлечения и отдых	35,1	4,8	4,7	4,4	5,0	4,6	4,3	3,6	3,7
предоставление прочих видов услуг	107,3	11,7	11,2	12,7	13,8	14,0	13,6	14,4	15,9

Совокупный спрос по отраслям (пессимистичный), тыс. человек

	Всего за 2023-2030	в том числе по годам							
		2023	2024	2025	2026	2027	2028	2029	2030
Итого по отраслям	1 675,3	169,5	205,1	213,1	219,9	223,2	211,0	208,5	225,1
Производство товаров	475,5	55,8	58,1	63,4	60,0	58,3	60,4	57,9	61,6
Сельское, лесное и рыбное хозяйство	172,3	18,2	20,4	22,4	23,1	22,8	21,5	21,6	22,3
Промышленность	214,4	29,1	28,6	29,9	24,9	25,0	25,3	24,4	27,4
горнодобывающая промышленность	54,8	9,6	8,0	8,5	4,0	5,8	6,4	5,7	6,9
обрабатывающая промышленность	105,5	13,7	13,2	14,9	14,1	12,8	12,1	11,5	13,1
электроснабжение, подача газа, пара	26,6	2,3	3,1	2,7	3,7	3,4	3,5	3,7	4,0
водоснабжение; канализационная система	27,5	3,4	4,2	3,6	3,0	3,1	3,2	3,5	3,4
Строительство	88,8	8,6	9,2	11,1	12,1	10,5	13,6	11,9	11,9
Оказание услуг	1 199,7	113,7	147,0	149,7	159,8	164,8	150,6	150,6	163,5
Транспортировка и распределение товаров	342,2	34,6	38,6	41,0	42,7	46,3	43,8	46,1	49,1
оптовая и розничная торговля	195,7	22,4	21,1	23,8	25,5	25,7	24,1	25,7	27,3
транспорт и складирование	82,0	6,2	9,5	9,0	10,0	11,9	10,9	11,8	12,7
услуги по проживанию и питанию	64,6	6,0	8,0	8,2	7,1	8,8	8,8	8,5	9,1
Бизнес-услуги	233,4	19,7	29,8	29,3	29,3	32,0	30,8	30,6	32,0
информация и связь	34,2	3,2	4,3	4,3	4,2	4,7	4,6	4,7	4,3
финансовая и страховая деятельность	18,9	1,1	2,2	2,2	2,8	2,4	2,3	3,1	2,8
операции с недвижимым имуществом	50,1	4,8	6,4	6,5	6,8	6,3	6,2	6,2	7,0
проф., научная и техническая деятельность	42,2	2,5	6,0	5,0	5,6	6,3	6,2	4,7	5,8
администр. и вспомогательное обслуживание	88,0	8,1	10,8	11,3	10,0	12,4	11,5	11,9	12,1
Общественные услуги	512,6	47,6	65,9	65,6	72,5	71,7	62,1	60,0	67,2
гос. управление и оборона, соц. обеспечение	41,6	0,9	5,4	5,3	7,1	6,8	5,0	5,0	6,1
образование	347,2	31,9	43,6	44,7	49,0	47,2	42,9	42,0	45,9
здравоохранение и социальные услуги	123,8	14,8	16,9	15,6	16,4	17,7	14,2	13,0	15,2
Прочие услуги	111,4	11,8	12,7	13,7	15,3	14,8	13,9	13,9	15,3
искусство, развлечения и отдых	23,9	3,5	3,3	3,0	3,7	3,1	2,9	2,2	2,2
предоставление прочих видов услуг	87,5	8,4	9,4	10,7	11,6	11,6	11,1	11,8	13,1

Совокупный спрос по регионам (базовый сценарий), тыс. человек

	Всего за 2023-2030	в том числе по годам							
		2023	2024	2025	2026	2027	2028	2029	2030
Итого по Казахстану	1 831,7	217,4	223,6	232,0	231,8	237,3	225,6	223,4	240,5
Северные регионы	258,6	33,5	33,2	33,9	32,6	32,6	30,4	29,7	32,6
Акмолинская	86,6	10,9	10,5	11,3	11,2	11,4	9,7	10,2	11,4
Костанайская	103,7	13,3	13,8	13,7	12,9	12,2	12,7	12,3	12,9
С.-Казахстанская	68,3	9,4	9,0	8,8	8,5	9,0	8,1	7,3	8,3
Центральные и восточные регионы	383,8	49,7	49,7	49,2	48,3	46,7	44,3	44,9	51,0
Абай	44,7	4,8	5,5	4,9	5,1	5,9	5,6	6,2	6,6
Карагандинская	135,7	17,7	18,6	17,4	17,6	15,7	15,3	15,4	18,1
Павлодарская	97,4	14,3	12,5	12,5	12,4	11,7	10,7	10,9	12,4
Улытау	24,1	2,7	2,9	3,0	3,2	3,4	3,0	2,8	3,1
В.-Казахстанская	81,8	10,2	10,2	11,4	9,9	9,9	9,8	9,6	10,8
Южные регионы	460,3	49,9	55,8	58,1	59,6	61,7	56,3	58,2	60,6
Алматинская	136,6	14,9	16,6	16,8	17,1	18,3	16,3	18,6	18,0
Жамбылская	99,8	12,1	11,7	11,6	13,3	13,9	11,6	12,4	13,1
Жетысу	55,8	6,1	6,7	7,4	7,3	7,5	7,5	6,5	6,9
Кызылординская	57,9	6,6	6,9	7,8	7,3	7,6	7,3	6,8	7,6
Туркестанская	110,2	10,2	13,8	14,5	14,6	14,4	13,5	14,0	15,1
Западные регионы	313,7	38,7	37,3	41,1	38,5	43,1	37,8	38,7	38,4
Актюбинская	96,7	12,4	11,6	12,1	11,9	12,3	12,3	12,2	11,9
Атырауская	73,3	8,6	8,3	9,5	8,5	11,9	8,0	9,4	9,2
З.-Казахстанская	73,3	9,6	10,0	10,1	9,5	9,4	8,5	8,0	8,3
Мангистауская	70,4	8,2	7,5	9,4	8,6	9,5	9,0	9,1	9,0
Мегаполисы	415,4	45,6	47,5	49,7	52,9	53,2	56,8	51,8	57,9
г. Астана	124,9	14,2	15,3	14,9	14,5	16,5	16,7	15,5	17,2
г. Алматы	208,0	24,1	22,4	25,8	26,2	27,3	27,5	25,8	28,9
г. Шымкент	82,6	7,3	9,8	9,0	12,2	9,4	12,6	10,5	11,8

Совокупный спрос по регионам (оптимистичный), тыс. человек

	Всего за 2023-2030	в том числе по годам							
		2023	2024	2025	2026	2027	2028	2029	2030
Итого по Казахстану	1 963,2	239,5	242,0	251,2	243,6	251,5	240,3	238,7	256,4
Северные регионы	273,3	36,0	35,3	36,0	33,9	34,2	32,0	31,4	34,4
Акмолинская	92,4	11,9	11,3	12,2	11,7	12,0	10,3	10,9	12,1
Костанайская	108,9	14,2	14,5	14,5	13,3	12,8	13,2	12,8	13,5
С.-Казахстанская	72,0	10,0	9,5	9,4	8,9	9,4	8,5	7,7	8,7
Центральные и восточные регионы	410,2	54,2	53,5	53,2	51,0	49,4	47,1	47,8	54,0
Абай	48,2	5,4	6,0	5,4	5,4	6,3	6,0	6,6	7,0
Карагандинская	144,4	19,2	19,9	18,7	18,5	16,6	16,2	16,3	19,1
Павлодарская	103,8	15,4	13,4	13,5	13,1	12,3	11,4	11,6	13,2
Улытау	26,1	3,0	3,2	3,3	3,5	3,6	3,2	3,0	3,3
В.-Казахстанская	87,7	11,2	11,1	12,3	10,5	10,5	10,4	10,2	11,5
Южные регионы	493,8	55,5	60,5	62,9	62,5	65,4	60,1	62,2	64,7
Алматинская	146,7	16,6	18,0	18,2	18,0	19,4	17,4	19,8	19,2
Жамбылская	106,7	13,3	12,7	12,6	13,9	14,7	12,4	13,2	13,9
Жетысу	60,2	6,8	7,3	8,0	7,7	8,0	8,0	7,0	7,4
Кызылординская	62,2	7,3	7,5	8,4	7,6	8,1	7,8	7,3	8,1
Туркестанская	118,0	11,5	14,9	15,7	15,2	15,3	14,4	14,9	16,0
Западные регионы	335,6	42,4	40,4	44,3	40,4	45,5	40,3	41,3	41,1
Актюбинская	103,1	13,4	12,5	13,0	12,5	13,0	13,0	12,9	12,7
Атырауская	78,5	9,5	9,0	10,3	8,9	12,5	8,6	10,0	9,8
З.-Казахстанская	77,8	10,3	10,6	10,7	9,9	9,9	9,0	8,5	8,8
Мангистауская	76,2	9,2	8,3	10,3	9,1	10,1	9,7	9,8	9,7
Мегаполисы	450,3	51,4	52,3	54,7	55,9	57,1	60,8	56,0	62,2
г. Астана	135,5	16,0	16,8	16,5	15,4	17,6	17,9	16,8	18,5
г. Алматы	224,8	26,9	24,7	28,2	27,6	29,2	29,4	27,8	31,0
г. Шымкент	90,1	8,5	10,8	10,0	12,9	10,2	13,5	11,4	12,7

Совокупный спрос по регионам (пессимистичный), тыс. человек

	Всего за 2023-2030	в том числе по годам							
		2023	2024	2025	2026	2027	2028	2029	2030
Итого по Казахстану	1 675,3	169,5	205,1	213,1	219,9	223,2	211,0	208,5	225,1
Северные регионы	241,3	28,3	31,1	31,8	31,2	31,1	28,8	28,1	30,9
Акмолинская	79,9	8,9	9,6	10,5	10,6	10,8	9,1	9,6	10,8
Костанайская	97,4	11,3	13,0	13,0	12,4	11,7	12,1	11,7	12,3
С.-Казахстанская	64,0	8,0	8,5	8,3	8,2	8,6	7,6	6,9	7,9
Центральные и восточные регионы	353,2	40,6	45,8	45,3	45,7	44,0	41,5	42,1	48,2
Абай	40,6	3,5	5,1	4,5	4,9	5,6	5,2	5,8	6,2
Карагандинская	125,4	14,6	17,3	16,1	16,7	14,8	14,3	14,4	17,1
Павлодарская	90,2	12,2	11,5	11,6	11,8	11,1	10,1	10,3	11,8
Улытау	22,0	2,1	2,6	2,7	3,0	3,3	2,8	2,6	2,9
В.-Казахстанская	75,1	8,2	9,4	10,6	9,3	9,3	9,2	9,0	10,2
Южные регионы	420,1	37,5	51,2	53,3	56,6	58,1	52,5	54,3	56,6
Алматинская	125,0	11,5	15,3	15,4	16,1	17,2	15,2	17,5	16,9
Жамбылская	91,3	9,5	10,7	10,6	12,7	13,2	10,8	11,6	12,2
Жетысу	50,6	4,4	6,1	6,8	7,0	7,0	7,0	6,0	6,4
Кызылординская	52,7	5,0	6,4	7,2	6,9	7,1	6,8	6,3	7,1
Туркестанская	100,5	7,1	12,7	13,4	13,9	13,5	12,6	13,1	14,1
Западные регионы	286,8	30,1	34,2	37,9	36,6	40,6	35,3	36,2	35,8
Актюбинская	89,0	9,9	10,7	11,1	11,4	11,6	11,6	11,5	11,1
Атырауская	66,8	6,4	7,5	8,8	8,1	11,3	7,4	8,7	8,6
З.-Казахстанская	67,6	7,8	9,3	9,4	9,0	8,8	8,0	7,5	7,7
Мангистауская	63,5	6,0	6,7	8,6	8,2	8,8	8,4	8,5	8,3
Мегаполисы	373,8	33,0	42,7	44,8	49,7	49,4	52,8	47,8	53,6
г. Астана	111,8	10,1	13,8	13,4	13,6	15,3	15,5	14,3	15,9
г. Алматы	187,7	17,8	20,1	23,3	24,6	25,5	25,6	23,9	26,9
г. Шымкент	74,4	5,0	8,9	8,1	11,5	8,6	11,7	9,7	10,9

Новый спрос по отраслям (базовый сценарий), тыс. человек

	Всего за 2023-2030	в том числе по годам							
		2023	2024	2025	2026	2027	2028	2029	2030
Итого по отраслям	883,3	106,3	102,8	107,6	102,3	112,3	114,8	117,3	120,0
Производство товаров	178,2	24,9	24,2	24,7	20,0	20,6	20,9	21,3	21,6
Сельское, лесное и рыбное хозяйство	91,0	9,3	10,0	10,7	11,2	12,0	12,3	12,5	12,8
Промышленность	57,1	11,9	10,4	10,2	5,1	4,8	4,9	4,9	4,9
горнодобывающая промышленность	13,9	5,1	3,7	3,3	-1,8	0,9	0,9	0,9	0,9
обрабатывающая промышленность	32,1	5,4	5,5	5,5	5,6	2,5	2,5	2,5	2,5
электроснабжение, подача газа, пара	0,9	0,0	0,0	0,1	0,0	0,2	0,2	0,2	0,2
водоснабжение; канализационная система	10,2	1,4	1,3	1,3	1,3	1,2	1,3	1,3	1,3
Строительство	30,1	3,7	3,7	3,7	3,8	3,8	3,8	3,8	3,9
Оказание услуг	705,1	81,4	78,7	82,9	82,3	91,6	93,9	96,0	98,4
Транспортировка и распределение товаров	187,9	22,7	19,4	20,1	20,9	25,3	25,9	26,5	27,0
оптовая и розничная торговля	112,7	14,9	11,3	11,8	13,2	15,0	15,3	15,5	15,8
транспорт и складирование	24,1	2,3	2,3	2,1	2,7	3,6	3,7	3,7	3,8
услуги по проживанию и питанию	51,1	5,6	5,8	6,2	5,0	6,7	7,0	7,2	7,5
Бизнес-услуги	141,6	16,1	16,6	17,4	14,8	18,5	19,0	19,4	19,9
информация и связь	22,5	2,4	2,6	2,8	2,3	3,0	3,1	3,1	3,2
финансовая и страховая деятельность	6,2	0,8	0,8	0,8	0,8	0,8	0,8	0,8	0,8
операции с недвижимым имуществом	38,1	4,3	4,4	4,5	4,7	4,8	5,0	5,1	5,3
проф., научная и техническая деятельность	21,5	2,6	2,6	2,6	2,7	2,7	2,7	2,8	2,8
администр. и вспомогательное обслуживание	53,3	6,1	6,3	6,7	4,4	7,2	7,4	7,6	7,8
Общественные услуги	291,8	33,8	34,6	35,3	36,0	36,8	37,6	38,4	39,2
гос. управление и оборона, соц. обеспечение	0,6	0,1	0,1	0,1	0,1	0,1	0,1	0,1	0,1
образование	228,1	26,3	26,9	27,5	28,1	28,8	29,5	30,2	30,9
здравоохранение и социальные услуги	63,1	7,5	7,6	7,7	7,8	8,0	8,1	8,2	8,3
Прочие услуги	83,7	8,7	8,1	10,1	10,6	10,9	11,3	11,8	12,2
искусство, развлечения и отдых	10,0	1,2	1,2	1,2	1,2	1,2	1,3	1,3	1,3
предоставление прочих видов услуг	73,8	7,5	6,9	8,9	9,3	9,7	10,1	10,5	10,9

Новый спрос по отраслям (оптимистичный), тыс. человек

	Всего за 2023-2030	в том числе по годам							
		2023	2024	2025	2026	2027	2028	2029	2030
Итого по отраслям	1 014,8	128,4	121,2	126,7	114,1	126,5	129,5	132,6	135,8
Производство товаров	207,6	30,3	29,1	29,8	23,7	23,1	23,4	23,9	24,3
Сельское, лесное и рыбное хозяйство	93,2	9,7	10,3	11,1	11,3	12,2	12,5	12,8	13,1
Промышленность	77,9	15,6	14,1	14,0	8,3	6,4	6,4	6,5	6,6
горнодобывающая промышленность	16,0	5,6	4,0	3,7	-1,7	1,1	1,1	1,1	1,1
обрабатывающая промышленность	47,9	8,2	8,3	8,5	8,6	3,5	3,5	3,6	3,6
электроснабжение, подача газа, пара	3,0	0,4	0,3	0,4	0,0	0,4	0,4	0,4	0,5
водоснабжение; канализационная система	11,0	1,4	1,4	1,4	1,4	1,3	1,4	1,4	1,4
Строительство	36,5	4,9	4,7	4,7	4,1	4,5	4,5	4,5	4,6
Оказание услуг	807,3	98,1	92,1	96,9	90,4	103,4	106,0	108,7	111,6
Транспортировка и распределение товаров	203,6	25,7	21,7	22,4	21,8	27,1	27,7	28,3	29,0
оптовая и розничная торговля	120,8	16,4	12,5	13,0	13,6	15,9	16,2	16,5	16,8
транспорт и складирование	28,4	3,1	2,9	2,7	3,0	4,1	4,1	4,2	4,2
услуги по проживанию и питанию	54,5	6,2	6,3	6,7	5,2	7,1	7,4	7,7	8,0
Бизнес-услуги	157,5	19,0	18,8	19,7	15,7	20,3	20,8	21,3	21,8
информация и связь	25,1	2,9	2,9	3,1	2,4	3,3	3,4	3,5	3,6
финансовая и страховая деятельность	7,7	1,1	1,0	1,0	0,9	0,9	0,9	1,0	1,0
операции с недвижимым имуществом	40,8	4,7	4,8	4,9	4,8	5,1	5,3	5,5	5,7
проф., научная и техническая деятельность	24,8	3,2	3,1	3,1	2,8	3,1	3,1	3,1	3,2
администр. и вспомогательное обслуживание	59,0	7,1	7,1	7,5	4,7	7,8	8,0	8,3	8,5
Общественные услуги	346,7	42,5	41,9	42,9	40,6	43,2	44,2	45,2	46,3
гос. управление и оборона, соц. обеспечение	9,3	2,0	1,5	1,5	0,5	1,0	1,0	1,0	1,0
образование	252,4	30,5	30,3	31,1	29,6	31,5	32,3	33,1	34,0
здравоохранение и социальные услуги	85,0	9,9	10,1	10,3	10,5	10,7	10,9	11,1	11,3
Прочие услуги	99,5	11,0	9,7	11,8	12,3	12,8	13,4	13,9	14,5
искусство, развлечения и отдых	15,6	1,8	1,9	1,9	1,9	2,0	2,0	2,0	2,1
предоставление прочих видов услуг	83,8	9,1	7,8	9,9	10,4	10,9	11,4	11,9	12,4

Новый спрос по отраслям (пессимистичный), тыс. человек

	Всего за 2023-2030	в том числе по годам							
		2023	2024	2025	2026	2027	2028	2029	2030
Итого по отраслям	726,8	58,4	84,2	88,6	90,4	98,1	100,2	102,4	104,6
Производство товаров	144,7	14,9	19,2	19,8	16,3	18,1	18,5	18,8	19,1
Сельское, лесное и рыбное хозяйство	88,0	8,3	9,7	10,4	11,1	11,7	12,0	12,3	12,5
Промышленность	35,7	6,6	6,9	6,7	1,9	3,4	3,4	3,4	3,5
горнодобывающая промышленность	10,9	3,9	3,3	3,0	-1,9	0,7	0,7	0,7	0,7
обрабатывающая промышленность	16,5	2,5	2,6	2,6	2,6	1,5	1,5	1,6	1,6
электроснабжение, подача газа, пара	-1,5	-1,2	-0,2	-0,1	0,0	0,0	0,0	0,0	0,0
водоснабжение; канализационная система	9,9	1,3	1,2	1,2	1,2	1,2	1,2	1,2	1,2
Строительство	20,9	0,0	2,6	2,6	3,4	3,0	3,1	3,1	3,1
Оказание услуг	582,2	43,5	65,0	68,8	74,1	80,0	81,7	83,6	85,5
Транспортировка и распределение товаров	166,4	14,7	17,0	17,6	19,9	23,5	24,0	24,5	25,0
оптовая и розничная торговля	101,5	10,6	10,1	10,6	12,7	14,0	14,3	14,5	14,8
транспорт и складирование	18,4	0,0	1,6	1,4	2,5	3,2	3,2	3,2	3,3
услуги по проживанию и питанию	46,5	4,1	5,3	5,7	4,8	6,3	6,5	6,7	7,0
Бизнес-услуги	120,2	8,2	14,2	14,9	13,8	16,7	17,1	17,5	17,8
информация и связь	19,1	1,1	2,2	2,4	2,1	2,7	2,8	2,8	2,9
финансовая и страховая деятельность	4,1	0,0	0,5	0,5	0,7	0,6	0,6	0,6	0,6
операции с недвижимым имуществом	34,5	3,0	4,0	4,1	4,5	4,5	4,6	4,8	4,9
проф., научная и техническая деятельность	16,9	0,8	2,1	2,1	2,5	2,3	2,3	2,4	2,4
администр. и вспомогательное обслуживание	45,7	3,3	5,4	5,8	4,0	6,5	6,7	6,9	7,0
Общественные услуги	227,0	14,3	27,3	27,8	31,5	30,6	31,2	31,9	32,5
гос. управление и оборона, соц. обеспечение	-10,2	-5,1	-1,1	-1,1	-0,2	-0,7	-0,7	-0,7	-0,7
образование	195,3	14,3	23,3	23,8	26,5	26,0	26,5	27,1	27,7
здравоохранение и социальные услуги	42,0	5,1	5,1	5,2	5,2	5,3	5,3	5,4	5,4
Прочие услуги	68,5	6,3	6,5	8,5	8,8	9,1	9,4	9,7	10,1
искусство, развлечения и отдых	4,5	0,5	0,6	0,6	0,6	0,6	0,6	0,6	0,6
предоставление прочих видов услуг	64,0	5,8	6,0	7,9	8,2	8,5	8,9	9,2	9,5

Новый спрос по регионам (базовый сценарий), тыс. человек

	Всего за 2023-2030	в том числе по годам							
		2023	2024	2025	2026	2027	2028	2029	2030
Итого по Казахстану	883,3	106,3	102,8	107,6	102,3	112,3	114,8	117,3	120,0
Северные регионы	105,5	12,6	12,2	12,8	12,4	13,4	13,7	14,0	14,3
Акмолинская	36,7	4,3	4,3	4,5	4,4	4,7	4,8	4,9	5,0
Костанайская	41,2	5,1	4,8	5,0	4,7	5,2	5,3	5,4	5,6
С.-Казахстанская	27,6	3,2	3,1	3,3	3,3	3,5	3,6	3,7	3,8
Центральные и восточные регионы	153,7	19,6	18,6	19,2	17,5	19,1	19,5	19,9	20,3
Абай	20,9	2,5	2,4	2,5	2,4	2,7	2,7	2,8	2,8
Карагандинская	51,2	6,7	6,3	6,5	5,6	6,3	6,5	6,6	6,7
Павлодарская	38,7	4,8	4,6	4,8	4,6	4,8	4,9	5,0	5,1
Улытау	8,9	1,2	1,2	1,2	1,0	1,1	1,1	1,1	1,1
В.-Казахстанская	34,0	4,3	4,1	4,2	3,9	4,2	4,3	4,4	4,5
Южные регионы	237,0	27,5	27,4	28,7	28,3	30,2	30,9	31,6	32,4
Алматинская	67,7	7,8	7,6	8,1	8,2	8,7	8,9	9,1	9,3
Жамбылская	47,1	5,5	5,5	5,7	5,6	6,0	6,1	6,3	6,4
Жетысу	27,4	3,2	3,2	3,3	3,3	3,5	3,6	3,7	3,7
Кызылординская	29,2	3,5	3,4	3,6	3,4	3,7	3,8	3,9	4,0
Туркестанская	65,6	7,5	7,7	7,9	7,9	8,4	8,6	8,8	9,0
Западные регионы	149,2	18,7	17,8	18,5	16,2	18,9	19,3	19,7	20,1
Актюбинская	43,0	5,6	5,2	5,4	4,6	5,4	5,5	5,6	5,7
Атырауская	37,3	4,5	4,4	4,6	4,0	4,8	4,9	5,0	5,1
З.-Казахстанская	31,6	3,8	3,7	3,9	3,7	4,0	4,1	4,2	4,3
Мангистауская	37,2	4,8	4,6	4,7	3,9	4,7	4,8	4,9	5,0
Мегаполисы	237,8	27,9	26,8	28,4	27,9	30,6	31,4	32,1	32,8
г. Астана	70,2	8,2	8,0	8,4	8,1	9,1	9,3	9,5	9,7
г. Алматы	119,8	14,2	13,5	14,2	14,0	15,4	15,8	16,1	16,5
г. Шымкент	47,9	5,4	5,3	5,8	5,7	6,1	6,3	6,5	6,7

Новый спрос по регионам (оптимистичный), тыс. человек

	Всего за 2023-2030	в том числе по годам							
		2023	2024	2025	2026	2027	2028	2029	2030
Итого по Казахстану	1 014,8	128,4	121,2	126,7	114,1	126,5	129,5	132,6	135,8
Северные регионы	120,2	15,1	14,3	14,9	13,7	15,0	15,3	15,7	16,1
Акмолинская	42,5	5,3	5,1	5,3	4,9	5,3	5,4	5,5	5,7
Костанайская	46,4	6,0	5,6	5,8	5,1	5,8	5,9	6,0	6,2
С.-Казахстанская	31,3	3,8	3,6	3,8	3,7	3,9	4,0	4,1	4,2
Центральные и восточные регионы	180,1	24,0	22,5	23,2	20,2	21,8	22,3	22,8	23,3
Абай	24,4	3,1	2,9	3,0	2,7	3,0	3,1	3,2	3,3
Карагандинская	59,9	8,2	7,6	7,8	6,5	7,2	7,4	7,5	7,7
Павлодарская	45,1	5,9	5,6	5,8	5,3	5,5	5,6	5,7	5,8
Улытау	10,8	1,5	1,4	1,5	1,3	1,2	1,3	1,3	1,3
В.-Казахстанская	39,9	5,3	5,0	5,1	4,5	4,8	5,0	5,1	5,2
Южные регионы	270,6	33,1	32,0	33,5	31,2	33,9	34,7	35,6	36,5
Алматинская	77,8	9,5	9,0	9,6	9,1	9,8	10,0	10,3	10,5
Жамбылская	54,0	6,7	6,4	6,7	6,2	6,7	6,9	7,1	7,3
Жетысу	31,8	3,9	3,8	3,9	3,7	4,0	4,1	4,2	4,3
Кызылординская	33,5	4,2	4,0	4,2	3,7	4,2	4,3	4,4	4,5
Туркестанская	73,5	8,8	8,8	9,1	8,5	9,3	9,5	9,7	9,9
Западные регионы	171,2	22,5	20,9	21,7	18,0	21,3	21,7	22,2	22,8
Актюбинская	49,5	6,7	6,1	6,3	5,1	6,1	6,2	6,3	6,5
Атырауская	42,5	5,4	5,1	5,3	4,4	5,4	5,5	5,6	5,8
З.-Казахстанская	36,2	4,5	4,3	4,5	4,1	4,5	4,6	4,7	4,9
Мангистауская	43,0	5,8	5,4	5,6	4,4	5,3	5,4	5,5	5,7
Мегаполисы	272,7	33,7	31,5	33,3	30,9	34,5	35,3	36,2	37,1
г. Астана	80,8	10,0	9,5	9,9	9,0	10,2	10,5	10,7	11,0
г. Алматы	136,6	17,0	15,8	16,6	15,5	17,3	17,7	18,1	18,6
г. Шымкент	55,3	6,7	6,3	6,8	6,4	7,0	7,2	7,4	7,6

Новый спрос по регионам (пессимистичный), тыс. человек

	Всего за 2023-2030	в том числе по годам							
		2023	2024	2025	2026	2027	2028	2029	2030
Итого по Казахстану	726,8	58,4	84,2	88,6	90,4	98,1	100,2	102,4	104,6
Северные регионы	88,2	7,4	10,1	10,7	11,0	11,9	12,1	12,4	12,6
Акмолинская	30,0	2,4	3,4	3,6	3,8	4,1	4,2	4,2	4,3
Костанайская	34,9	3,2	4,1	4,3	4,2	4,7	4,8	4,8	4,9
С.-Казахстанская	23,2	1,8	2,6	2,7	3,0	3,1	3,2	3,3	3,4
Центральные и восточные регионы	123,2	10,4	14,7	15,3	14,9	16,4	16,8	17,1	17,5
Абай	16,7	1,2	2,0	2,0	2,1	2,3	2,3	2,4	2,4
Карагандинская	41,0	3,6	5,0	5,2	4,7	5,4	5,5	5,7	5,8
Павлодарская	31,4	2,7	3,7	3,8	4,0	4,2	4,3	4,4	4,4
Улытау	6,8	0,6	0,9	0,9	0,8	0,9	0,9	0,9	0,9
В.-Казахстанская	27,3	2,3	3,2	3,4	3,3	3,6	3,7	3,8	3,9
Южные регионы	196,9	15,1	22,7	23,9	25,4	26,5	27,1	27,8	28,4
Алматинская	56,2	4,4	6,3	6,7	7,2	7,6	7,8	8,0	8,2
Жамбылская	38,6	2,9	4,5	4,7	5,0	5,2	5,3	5,4	5,5
Жетысу	22,2	1,5	2,6	2,7	2,9	3,0	3,1	3,2	3,2
Кызылординская	23,9	1,9	2,9	3,0	3,0	3,2	3,3	3,4	3,4
Туркестанская	56,0	4,5	6,6	6,8	7,2	7,5	7,7	7,8	8,0
Западные регионы	122,4	10,2	14,7	15,3	14,3	16,4	16,8	17,2	17,5
Актюбинская	35,3	3,2	4,3	4,4	4,0	4,7	4,8	4,9	5,0
Атырауская	30,8	2,4	3,6	3,8	3,6	4,2	4,3	4,4	4,5
З.-Казахстанская	26,0	2,1	3,0	3,2	3,3	3,5	3,6	3,7	3,7
Мангистауская	30,3	2,6	3,7	3,9	3,4	4,0	4,1	4,2	4,3
Мегаполисы	196,2	15,3	22,0	23,4	24,7	26,8	27,4	28,0	28,6
г. Астана	57,1	4,1	6,5	6,8	7,2	7,9	8,0	8,2	8,4
г. Алматы	99,5	8,0	11,1	11,8	12,5	13,6	13,9	14,2	14,5
г. Шымкент	39,6	3,2	4,4	4,9	5,0	5,3	5,5	5,6	5,8

Спрос по замещению по отраслям, тыс. человек

	Всего за 2023-2030	в том числе по годам							
		2023	2024	2025	2026	2027	2028	2029	2030
Итого по отраслям	948,4	111,1	120,8	124,5	129,5	125,1	110,8	106,1	120,5
Производство товаров	330,9	40,9	38,9	43,6	43,7	40,2	41,9	39,1	42,4
Сельское, лесное и рыбное хозяйство	84,2	9,9	10,7	12,0	12,0	11,1	9,5	9,3	9,7
Промышленность	178,7	22,5	21,7	23,2	23,0	21,6	21,9	21,0	23,9
горнодобывающая промышленность	43,9	5,7	4,7	5,6	5,9	5,1	5,7	5,0	6,2
обрабатывающая промышленность	89,1	11,2	10,7	12,4	11,5	11,2	10,5	10,0	11,5
электроснабжение, подача газа, пара	28,1	3,6	3,3	2,8	3,7	3,4	3,5	3,7	4,0
водоснабжение; канализационная система	17,6	2,1	2,9	2,4	1,8	1,9	2,0	2,3	2,1
Строительство	67,9	8,5	6,5	8,5	8,7	7,5	10,5	8,8	8,8
Оказание услуг	617,5	70,2	81,9	80,8	85,8	84,9	68,9	67,1	78,1
Транспортировка и распределение товаров	175,8	19,9	21,6	23,4	22,8	22,8	19,8	21,6	24,1
оптовая и розничная торговля	94,1	11,8	11,1	13,2	12,9	11,6	9,9	11,2	12,5
транспорт и складирование	63,6	6,1	7,9	7,6	7,5	8,7	7,7	8,6	9,5
услуги по проживанию и питанию	18,1	1,9	2,7	2,6	2,4	2,4	2,3	1,8	2,1
Бизнес-услуги	113,2	11,5	15,6	14,4	15,5	15,3	13,7	13,1	14,1
информация и связь	15,1	2,1	2,1	1,9	2,0	1,9	1,8	1,8	1,4
финансовая и страховая деятельность	14,8	1,1	1,7	1,7	2,1	1,8	1,7	2,5	2,2
операции с недвижимым имуществом	15,6	1,7	2,4	2,4	2,3	1,8	1,6	1,4	2,1
проф., научная и техническая деятельность	25,3	1,7	3,9	2,9	3,2	4,0	3,9	2,4	3,4
администр. и вспомогательное обслуживание	42,4	4,8	5,4	5,5	5,9	5,8	4,8	5,1	5,1
Общественные услуги	285,6	33,3	38,6	37,8	41,0	41,1	30,9	28,2	34,7
гос. управление и оборона, соц. обеспечение	51,8	6,0	6,5	6,5	7,3	7,4	5,7	5,6	6,8
образование	151,9	17,6	20,3	20,9	22,5	21,2	16,3	14,9	18,2
здравоохранение и социальные услуги	81,8	9,7	11,8	10,4	11,2	12,5	8,8	7,6	9,7
Прочие услуги	42,9	5,5	6,2	5,2	6,5	5,7	4,5	4,2	5,2
искусство, развлечения и отдых	19,4	2,9	2,8	2,5	3,1	2,6	2,3	1,6	1,6
предоставление прочих видов услуг	23,5	2,6	3,4	2,7	3,4	3,1	2,2	2,6	3,5

Спрос по замещению по регионам, тыс. человек

	Всего за 2023-2030	в том числе по годам							
		2023	2024	2025	2026	2027	2028	2029	2030
Итого по Казахстану	948,4	111,1	120,8	124,5	129,5	125,1	110,8	106,1	120,5
Северные регионы	153,1	20,9	21,0	21,1	20,2	19,2	16,7	15,7	18,3
Акмолинская	49,8	6,6	6,2	6,9	6,8	6,7	4,9	5,3	6,4
Костанайская	62,5	8,2	8,9	8,7	8,2	7,0	7,3	6,8	7,4
С.-Казахстанская	40,8	6,2	5,8	5,6	5,2	5,5	4,4	3,6	4,5
Центральные и восточные регионы	230,1	30,2	31,1	30,0	30,8	27,6	24,8	25,0	30,7
Абай	23,8	2,3	3,1	2,4	2,7	3,3	2,8	3,4	3,8
Карагандинская	84,5	11,0	12,3	10,9	12,0	9,4	8,8	8,8	11,4
Павлодарская	58,8	9,5	7,9	7,7	7,8	6,9	5,8	5,9	7,3
Улытау	15,2	1,5	1,7	1,8	2,2	2,4	1,9	1,7	2,0
В.-Казахстанская	47,8	5,9	6,1	7,2	6,0	5,6	5,5	5,2	6,3
Южные регионы	223,2	22,4	28,5	29,4	31,2	31,5	25,4	26,6	28,2
Алматинская	68,9	7,1	9,0	8,7	8,9	9,6	7,4	9,5	8,7
Жамбылская	52,7	6,6	6,3	5,9	7,7	8,0	5,5	6,2	6,6
Жетысу	28,4	2,9	3,5	4,1	4,0	4,0	3,9	2,8	3,1
Кызылординская	28,7	3,1	3,5	4,2	3,9	3,9	3,5	2,9	3,6
Туркестанская	44,5	2,7	6,2	6,6	6,7	6,0	5,0	5,2	6,1
Западные регионы	164,4	19,9	19,5	22,6	22,3	24,2	18,6	19,1	18,2
Актюбинская	53,6	6,7	6,4	6,7	7,4	6,9	6,8	6,6	6,2
Атырауская	36,0	4,0	3,9	4,9	4,5	7,1	3,1	4,4	4,1
З.-Казахстанская	41,6	5,8	6,3	6,2	5,8	5,3	4,4	3,8	4,0
Мангистауская	33,2	3,4	2,9	4,7	4,8	4,8	4,3	4,3	4,0
Мегаполисы	177,6	17,7	20,8	21,3	25,0	22,6	25,4	19,8	25,0
г. Астана	54,7	6,0	7,3	6,5	6,4	7,4	7,5	6,1	7,5
г. Алматы	88,2	9,8	8,9	11,6	12,1	11,9	11,7	9,7	12,4
г. Шымкент	34,7	1,8	4,5	3,2	6,5	3,3	6,3	4,0	5,1

Спрос по замещению (пенсионный возраст), тыс. человек

	Всего за 2023-2030	в том числе по годам							
		2023	2024	2025	2026	2027	2028	2029	2030
Итого по отраслям	730,1	86,3	95,5	98,5	102,8	97,7	82,4	76,8	90,1
Производство товаров	247,3	31,3	29,1	33,6	33,5	29,7	31,1	28,0	31,0
Сельское, лесное и рыбное хозяйство	64,3	7,5	8,2	9,6	9,6	8,6	7,0	6,7	7,0
Промышленность	134,4	17,4	16,5	17,9	17,5	16,0	16,1	15,0	17,9
горнодобывающая промышленность	31,9	4,3	3,3	4,1	4,4	3,6	4,2	3,4	4,6
обрабатывающая промышленность	66,0	8,5	8,0	9,6	8,7	8,3	7,5	6,9	8,4
электроснабжение, подача газа, пара	21,8	2,8	2,6	2,1	2,9	2,6	2,7	2,9	3,2
водоснабжение; канализационная система	14,7	1,7	2,6	2,1	1,5	1,5	1,7	1,9	1,8
Строительство	48,6	6,4	4,3	6,2	6,4	5,0	8,0	6,2	6,1
Оказание услуг	482,9	55,0	66,5	64,9	69,3	68,0	51,3	48,8	59,1
Транспортировка и распределение товаров	134,2	15,2	16,8	18,5	17,7	17,5	14,4	15,9	18,2
оптовая и розничная торговля	71,7	9,3	8,5	10,5	10,2	8,8	6,9	8,1	9,3
транспорт и складирование	47,7	4,3	6,0	5,7	5,6	6,7	5,6	6,5	7,3
услуги по проживанию и питанию	14,7	1,6	2,3	2,2	1,9	2,0	1,8	1,3	1,6
Бизнес-услуги	86,6	8,5	12,5	11,3	12,3	11,9	10,2	9,5	10,4
информация и связь	11,7	1,7	1,7	1,6	1,6	1,5	1,4	1,3	0,9
финансовая и страховая деятельность	11,0	0,7	1,3	1,3	1,6	1,4	1,2	1,9	1,6
операции с недвижимым имуществом	12,0	1,3	2,0	2,0	1,9	1,3	1,1	0,9	1,5
проф., научная и техническая деятельность	19,6	1,1	3,3	2,2	2,5	3,3	3,1	1,6	2,6
администр. и вспомогательное обслуживание	32,2	3,6	4,2	4,2	4,7	4,5	3,5	3,7	3,7
Общественные услуги	227,2	26,7	31,9	30,9	33,9	33,9	23,3	20,3	26,4
гос. управление и оборона, соц. обеспечение	36,3	4,4	4,8	4,7	5,4	5,5	3,6	3,5	4,5
образование	122,6	14,2	16,8	17,4	18,9	17,6	12,6	11,0	14,1
здравоохранение и социальные услуги	68,2	8,1	10,2	8,8	9,6	10,8	7,1	5,8	7,9
Прочие услуги	34,9	4,6	5,3	4,3	5,5	4,7	3,4	3,1	4,0
искусство, развлечения и отдых	16,2	2,5	2,4	2,1	2,7	2,2	1,9	1,2	1,2
предоставление прочих видов услуг	18,6	2,1	2,8	2,2	2,8	2,5	1,6	1,9	2,8

Спрос по замещению (пенсионный возраст), тыс. человек

	Всего за 2023-2030	в том числе по годам							
		2023	2024	2025	2026	2027	2028	2029	2030
Итого по Казахстану	730,1	86,3	95,5	98,5	102,8	97,7	82,4	76,8	90,1
Северные регионы	119,6	16,9	17,0	17,1	16,1	15,0	12,4	11,3	13,8
Акмолинская	38,9	5,3	4,9	5,5	5,5	5,4	3,5	3,9	4,9
Костанайская	48,4	6,5	7,2	7,0	6,5	5,2	5,5	5,0	5,5
С.-Казахстанская	32,4	5,1	4,8	4,6	4,2	4,4	3,4	2,5	3,4
Центральные и восточные регионы	169,1	23,2	24,0	22,7	23,3	19,9	16,8	16,8	22,3
Абай	17,6	1,6	2,4	1,7	2,0	2,5	2,0	2,6	2,9
Карагандинская	62,0	8,4	9,7	8,2	9,3	6,6	5,9	5,8	8,3
Павлодарская	43,9	7,8	6,1	5,9	6,0	5,0	3,9	3,9	5,2
Улытау	11,6	1,1	1,3	1,4	1,8	1,9	1,4	1,2	1,5
В.-Казахстанская	33,9	4,4	4,5	5,5	4,3	3,8	3,7	3,3	4,4
Южные регионы	173,5	16,8	22,7	23,5	25,2	25,3	18,8	19,9	21,3
Алматинская	52,1	5,2	7,0	6,7	6,9	7,5	5,2	7,2	6,4
Жамбылская	41,9	5,4	5,0	4,6	6,4	6,6	4,1	4,7	5,2
Жетысу	22,1	2,2	2,8	3,3	3,3	3,2	3,1	2,0	2,3
Кызылординская	22,8	2,4	2,8	3,5	3,2	3,2	2,8	2,1	2,8
Туркестанская	34,5	1,6	5,0	5,4	5,5	4,8	3,7	3,9	4,7
Западные регионы	131,0	16,1	15,6	18,6	18,2	20,1	14,2	14,6	13,6
Актюбинская	43,5	5,6	5,2	5,5	6,1	5,6	5,4	5,2	4,8
Атырауская	27,9	3,1	2,9	4,0	3,4	6,2	2,1	3,3	2,9
З.-Казахстанская	34,0	4,9	5,4	5,4	4,9	4,4	3,4	2,8	2,9
Мангистауская	25,7	2,6	2,1	3,8	3,8	3,9	3,3	3,3	3,0
Мегаполисы	136,9	13,3	16,2	16,5	20,0	17,4	20,1	14,2	19,1
г. Астана	43,4	4,8	6,1	5,3	5,0	6,0	6,0	4,5	5,8
г. Алматы	66,2	7,5	6,5	9,0	9,4	9,1	8,8	6,6	9,2
г. Шымкент	27,3	1,0	3,7	2,3	5,5	2,3	5,3	3,1	4,1

Спрос по замещению (смертность), тыс. человек

	Всего за 2023-2030	в том числе по годам							
		2023	2024	2025	2026	2027	2028	2029	2030
Итого по отраслям	218,3	24,8	25,3	26,0	26,7	27,4	28,4	29,4	30,4
Производство товаров	83,6	9,7	9,8	10,0	10,2	10,5	10,8	11,1	11,4
Сельское, лесное и рыбное хозяйство	20,0	2,4	2,4	2,4	2,4	2,5	2,5	2,6	2,7
Промышленность	44,3	5,1	5,2	5,3	5,4	5,6	5,8	5,9	6,0
горнодобывающая промышленность	12,0	1,3	1,4	1,4	1,5	1,5	1,6	1,6	1,7
обрабатывающая промышленность	23,1	2,6	2,7	2,7	2,8	2,9	3,0	3,1	3,2
электроснабжение, подача газа, пара	6,3	0,7	0,7	0,8	0,8	0,8	0,8	0,8	0,8
водоснабжение; канализационная система	2,9	0,4	0,3	0,4	0,4	0,4	0,4	0,4	0,4
Строительство	19,4	2,2	2,3	2,3	2,4	2,5	2,5	2,6	2,7
Оказание услуг	134,7	15,1	15,4	15,9	16,4	16,9	17,6	18,3	19,0
Транспортировка и распределение товаров	41,6	4,7	4,8	4,9	5,1	5,2	5,5	5,7	5,8
оптовая и розничная торговля	22,4	2,5	2,6	2,7	2,7	2,8	2,9	3,1	3,2
транспорт и складирование	15,9	1,8	1,8	1,9	2,0	2,0	2,1	2,1	2,1
услуги по проживанию и питанию	3,4	0,4	0,4	0,4	0,4	0,4	0,4	0,5	0,5
Бизнес-услуги	26,6	3,0	3,0	3,1	3,2	3,3	3,5	3,6	3,8
информация и связь	3,4	0,4	0,4	0,4	0,4	0,4	0,4	0,5	0,5
финансовая и страховая деятельность	3,8	0,4	0,4	0,4	0,5	0,5	0,5	0,5	0,6
операции с недвижимым имуществом	3,6	0,4	0,4	0,4	0,4	0,5	0,5	0,5	0,5
проф., научная и техническая деятельность	5,7	0,7	0,6	0,7	0,7	0,7	0,7	0,8	0,8
администр. и вспомогательное обслуживание	10,2	1,2	1,2	1,2	1,3	1,3	1,3	1,4	1,4
Общественные услуги	58,4	6,6	6,7	6,9	7,1	7,3	7,6	7,9	8,3
гос. управление и оборона, соц. обеспечение	15,5	1,6	1,7	1,8	1,9	1,9	2,1	2,2	2,3
образование	29,3	3,4	3,4	3,5	3,6	3,6	3,8	3,9	4,1
здравоохранение и социальные услуги	13,6	1,6	1,6	1,6	1,7	1,7	1,7	1,8	1,8
Прочие услуги	8,0	0,9	0,9	1,0	1,0	1,0	1,1	1,1	1,1
искусство, развлечения и отдых	3,2	0,4	0,4	0,4	0,4	0,4	0,4	0,4	0,5
предоставление прочих видов услуг	4,9	0,5	0,5	0,6	0,6	0,6	0,6	0,7	0,7

Спрос по замещению (смертность), тыс. человек

	Всего за 2023-2030	в том числе по годам							
		2023	2024	2025	2026	2027	2028	2029	2030
Итого по Казахстану	218,3	24,8	25,3	26,0	26,7	27,4	28,4	29,4	30,4
Северные регионы	33,5	4,0	4,0	4,0	4,1	4,2	4,3	4,4	4,5
Акмолинская	11,0	1,3	1,3	1,3	1,3	1,4	1,4	1,5	1,5
Костанайская	14,1	1,7	1,7	1,7	1,7	1,8	1,8	1,8	1,9
С.-Казахстанская	8,4	1,0	1,0	1,0	1,0	1,0	1,0	1,1	1,1
Центральные и восточные регионы	60,9	7,0	7,1	7,3	7,4	7,7	7,9	8,2	8,4
Абай	6,2	0,7	0,7	0,7	0,8	0,8	0,8	0,8	0,9
Карагандинская	22,4	2,6	2,6	2,7	2,7	2,8	2,9	3,0	3,1
Павлодарская	14,8	1,7	1,7	1,8	1,8	1,9	1,9	2,0	2,1
Улытау	3,6	0,4	0,4	0,4	0,5	0,5	0,5	0,5	0,5
В.-Казахстанская	13,8	1,6	1,6	1,7	1,7	1,8	1,8	1,9	1,9
Южные регионы	49,7	5,6	5,8	5,9	6,0	6,2	6,5	6,7	7,0
Алматинская	16,7	1,9	1,9	2,0	2,0	2,1	2,2	2,3	2,3
Жамбылская	10,8	1,2	1,3	1,3	1,3	1,3	1,4	1,4	1,5
Жетысу	6,2	0,7	0,7	0,7	0,8	0,8	0,8	0,8	0,9
Кызылординская	6,0	0,7	0,7	0,7	0,7	0,8	0,8	0,8	0,8
Туркестанская	10,0	1,1	1,2	1,2	1,2	1,3	1,3	1,4	1,4
Западные регионы	33,4	3,8	3,9	4,0	4,1	4,1	4,3	4,5	4,7
Актюбинская	10,2	1,2	1,2	1,2	1,3	1,3	1,3	1,4	1,4
Атырауская	8,1	0,9	0,9	1,0	1,0	1,0	1,1	1,1	1,2
З.-Казахстанская	7,6	0,9	0,9	0,9	0,9	0,9	1,0	1,0	1,1
Мангистауская	7,5	0,8	0,9	0,9	0,9	0,9	1,0	1,0	1,0
Мегаполисы	40,7	4,4	4,5	4,8	5,0	5,2	5,3	5,6	5,9
г. Астана	11,3	1,2	1,2	1,3	1,4	1,4	1,5	1,6	1,7
г. Алматы	22,0	2,3	2,4	2,6	2,7	2,8	2,9	3,0	3,2
г. Шымкент	7,4	0,8	0,9	0,9	0,9	1,0	1,0	1,0	1,0

ПРИЛОЖЕНИЕ II

Наиболее востребованные профессии по отраслям

Наиболее востребованные профессии (2023-2030 г.г.), человек

Производство товаров

№	Группа занятий НКЗ -2017	Наименование	Сценарий		
			Базовый	Оптимист.	Пессимист.
ВСЕГО			509 101	538 431	475 538
1	2411-1	Бухгалтеры	21 364	23 023	19 555
2	6130-0	Фермеры и рабочие по производству смешанной продукции	19 997	20 303	19 578
3	9211-3	Неквалифицированные рабочие в производстве продукции сельского хозяйства	19 019	19 280	18 665
4	8322-2	Водители и шоферы автомобилей	15 853	16 672	15 008
5	8341-1	Трактористы	15 291	15 501	15 022
6	8332-1	Водители грузового автомобиля	14 485	14 994	13 899
7	5414-9	Охранники, инкассаторы и родственные профессии	13 514	14 062	12 934
8	7212-1	Сварщики	12 201	13 001	11 329
9	6121-3	Фермеры и рабочие по разведению	9 060	9 175	8 907
10	9629-9	Прочие неквалифицированные рабочие	8 654	9 260	7 982
11	1323-0	Руководители строительных подразделений	7 807	8 312	7 087
12	6121-1	Фермеры и рабочие по доярству	7 627	7 725	7 500
13	9112-9	Уборщики и прислуга в отелях и аналогичных учреждениях	7 292	7 572	6 971
14	9211-2	Неквалифицированные рабочие в животноводстве	7 271	7 374	7 135
15	3121-1	Техники-электрики (общий профиль)	6 940	7 523	6 226
16	6111-2	Фермеры и рабочие по выращиванию овощей традиционным способом	6 849	6 937	6 724
17	6111-1	Фермеры и рабочие по выращиванию полевых культур	6 767	6 854	6 653
18	6122-1	Птицеводы	6 148	6 246	6 014
19	7100-0	Бригадиры над строителями-монтажниками, строителями-отделочниками, малярами	6 000	6 423	5 461
20	7239-2	Слесари промышленного оборудования	5 740	6 177	5 272
21	9622-1	Смотрители и сторожи зданий	5 026	5 124	4 881
22	9312-2	Неквалифицированные рабочие по строительству и ремонту зданий	4 959	5 284	4 540
23	7512-1	Пекари (общий профиль)	4 782	5 268	4 313
24	7126-9	Прочие сантехники и трубопроводчики	4 704	4 973	4 433
25	7126-1	Сантехники	4 686	4 943	4 400

№	Группа занятий НКЗ -2017	Наименование	Сценарий		
			Базовый	Оптимист.	Пессимист.
26	8113-1	Горнорабочие и шахтеры подземных выработок	4 449	4 657	4 182
27	7119-9	Прочие строители-монтажники и рабочие родственных занятий	4 348	4 611	4 029
28	9212-3	Древорезы и резчики листьев	4 313	4 366	4 237
29	1321-0	Руководители производственных (обрабатывающих) подразделений	4 121	4 552	3 695
30	7123-0	Штукатуры	3 986	4 226	3 620
31	3115-1	Техники-механики (общий профиль)	3 977	4 250	3 690
32	9211-1	Неквалифицированные рабочие в растениеводстве	3 969	4 020	3 893
33	7412-1	Электромонтеры (общий профиль)	3 817	4 119	3 480
34	7533-1	Швеи и другие реставраторы одежды и ткани	3 601	4 011	3 201
35	7212-2	Газорезчики	3 527	3 787	3 251
36	1322-0	Руководители геологических и добывающих подразделений	3 365	3 538	3 137
37	1329-1	Руководители производственных подразделений (технические и инженерные)	3 266	3 475	3 044
38	4000-0	Супервайзеры по документообороту и другим офисным работам	3 234	3 381	3 072
39	7112-0	Каменщики и рабочие родственных занятий	3 057	3 262	2 785
40	5120-9	Прочие повара	3 049	3 258	2 828
41	1210-0	Первые руководители учреждений, организаций и предприятий	3 005	3 173	2 815
42	6114-0	Фермеры и рабочие смешанной растениеводческой продукции	2 957	2 992	2 906
43	8112-2	Операторы по добыче нефти и газа	2 915	3 062	2 720
44	8343-9	Прочие операторы кранов, подъемников, и аналогичного оборудования	2 855	2 916	2 765
45	8331-1	Водители автобусов	2 687	2 804	2 573
46	8343-1	Крановщики (общий профиль)	2 576	2 769	2 333
47	4110-1	Офисные служащие (общий профиль)	2 446	2 713	2 152
48	2142-1	Инженеры-строители (общий профиль)	2 310	2 445	2 126
49	8342-1	Операторы землеройной и траншейной машины	2 304	2 396	2 203
50	7115-1	Плотники	2 205	2 342	2 035
		Всего по топ-50	324 375	339 131	307 261
		Прочие, не входящие в топ-50	184 726	199 300	168 277

Наиболее востребованные профессии (2023-2030 г.г.), человек

Сельское хозяйство

№	Группа занятий НКЗ -2017	Наименование	Сценарий		
			Базовый	Оптимист.	Пессимист.
ВСЕГО			175 222	177 400	172 263
1	6130-0	Фермеры и рабочие по производству смешанной продукции	19 973	20 268	19 559
2	9211-3	Неквалифицированные рабочие в производстве продукции сельского хозяйства	18 613	18 846	18 298
3	8341-1	Трактористы	13 516	13 656	13 316
4	6121-3	Фермеры и рабочие по разведению	9 029	9 140	8 876
5	6121-1	Фермеры и рабочие по доярству	7 537	7 631	7 414
6	9211-2	Неквалифицированные рабочие в животноводстве	7 101	7 188	6 983
7	6111-2	Фермеры и рабочие по выращиванию овощей традиционным способом	6 849	6 937	6 724
8	6111-1	Фермеры и рабочие по выращиванию полевых культур	6 764	6 851	6 650
9	6122-1	Птицеводы	6 144	6 242	6 014
10	8332-1	Водители грузового автомобиля	5 736	5 798	5 661
11	2411-1	Бухгалтеры	5 617	5 704	5 507
12	9212-3	Древорезы и резчики листьев	4 313	4 366	4 237
13	9211-1	Неквалифицированные рабочие в растениеводстве	3 913	3 956	3 847
14	8322-2	Водители и шоферы автомобилей	3 891	3 934	3 832
15	5414-9	Охранники, инкассаторы и родственные профессии	3 633	3 669	3 598
16	9622-1	Смотрители и сторожи зданий	3 126	3 151	3 093
17	6114-0	Фермеры и рабочие смешанной растениеводческой продукции	2 949	2 984	2 901
18	9629-9	Прочие неквалифицированные рабочие	2 821	2 865	2 767
19	8343-9	Прочие операторы кранов, подъемников, и аналогичного оборудования	2 169	2 190	2 134
20	2132-1	Агрономы	1 952	1 979	1 919
21	4000-0	Супервайзеры по документообороту и другим офисным работам	1 708	1 726	1 682
22	8341-2	Операторы комбайнов и аналогичного уборочного оборудования	1 442	1 452	1 420
23	3160-5	Инспекторы по охране окружающей среды	1 402	1 419	1 380
24	7212-1	Сварщики	1 333	1 349	1 314
25	1310-1	Руководители растениеводческих и животноводческих подразделений	1 261	1 277	1 247

№	Группа занятий НКЗ -2017	Наименование	Сценарий		
			Базовый	Оптимист.	Пессимист.
26	9112-9	Уборщики и прислуга в отелях и аналогичных учреждениях	1 158	1 173	1 141
27	2144-7	Инженеры в области механизации сельского хозяйства	1 129	1 140	1 113
28	5120-2	Повара в заведениях быстрого питания, кроме фаст-фуда	995	1 002	978
29	3142-0	Вспомогательный профессиональный персонал в сельском хозяйстве	990	1 001	978
30	2250-0	Ветеринарные врачи	914	926	898
31	6111-9	Иные полеводы и овощеводы	904	918	886
32	3115-1	Техники-механики (общий профиль)	824	832	812
33	9211-4	Неквалифицированные рабочие в лесоводстве	780	789	767
34	1329-1	Руководители производственных подразделений (технические и инженерные)	713	726	701
35	5120-9	Прочие повара	649	654	634
36	7239-1	Слесари сельскохозяйственного оборудования	611	617	606
37	6210-1	Лесоводы и рабочие родственных занятий (общий профиль)	605	613	595
38	9629-7	Разнорабочие	598	606	588
39	9333-4	Грузчики на складах	587	596	577
40	4321-0	Служащие на складе	567	572	560
41	1210-0	Первые руководители учреждений, организаций и предприятий	558	562	550
42	3313-0	Счетоводы и помощники бухгалтеров	510	518	505
43	9622-2	Вахтеры и консьержи	509	513	499
44	6210-9	Лесоводы и рабочие родственных занятий	472	477	467
45	9116-0	Дворники и уборщики открытых территорий	388	393	383
46	6121-9	Прочие фермеры и рабочие мясного и молочного животноводства, кроме забоя	380	385	373
47	6310-1	Фермеры, производящие растениеводческую продукцию для личного потребления	380	385	375
48	7100-0	Бригадиры над строителями-монтажниками, строителями-отделочниками, малярами	339	341	336
49	7231-9	Прочие слесари и ремонтники мото- и автотранспортных средств	331	336	324
50	7126-1	Сантехники	328	332	324
Всего по топ-50			159 011	160 985	156 343
Прочие, не входящие в топ-50			16 211	16 415	15 920

Наиболее востребованные профессии (2023-2030 г.г.), человек

Промышленность

№	Группа занятий НКЗ -2017	Наименование	Сценарий		
			Базовый	Оптимист.	Пессимист.
ВСЕГО			235 813	256 615	214 443
1	2411-1	Бухгалтеры	11 068	12 297	9 839
2	8322-2	Водители и шоферы автомобилей	8 991	9 573	8 421
3	5414-9	Охранники, инкассаторы и родственные профессии	7 360	7 758	6 948
4	7212-1	Сварщики	6 787	7 366	6 216
5	8332-1	Водители грузового автомобиля	6 359	6 696	6 011
6	3121-1	Техники-электрики (общий профиль)	5 718	6 232	5 114
7	7239-2	Слесари промышленного оборудования	4 774	5 156	4 350
8	7512-1	Пекари (общий профиль)	4 639	5 124	4 176
9	8113-1	Горнорабочие и шахтеры подземных выработок	4 360	4 565	4 105
10	7126-9	Прочие сантехники и трубопроводчики	4 321	4 547	4 101
11	9112-9	Уборщики и прислуга в отелях и аналогичных учреждениях	4 231	4 450	3 994
12	9629-9	Прочие неквалифицированные рабочие	3 975	4 401	3 550
13	1321-0	Руководители производственных (обрабатывающих) подразделений	3 892	4 299	3 481
14	7533-1	Швеи и другие реставраторы одежды и ткани	3 508	3 918	3 115
15	1322-0	Руководители геологических и добывающих подразделений	3 284	3 457	3 062
16	7126-1	Сантехники	3 192	3 378	3 028
17	7412-1	Электромонтеры (общий профиль)	3 123	3 398	2 838
18	8112-2	Операторы по добыче нефти и газа	2 866	3 013	2 681
19	7212-2	Газорезчики	2 820	3 046	2 606
20	3115-1	Техники-механики (общий профиль)	2 732	2 982	2 487
21	5120-9	Прочие повара	2 231	2 417	2 043
22	8331-1	Водители автобусов	2 224	2 322	2 123
23	9629-2	Контролеры счетчиков (учетчики показаний)	2 142	2 262	2 012
24	7512-3	Кондитеры и изготовители кондитерских изделий	1 893	2 226	1 584
25	2141-1	Инженеры-технологи (общий профиль)	1 886	2 090	1 675

№	Группа занятий НКЗ -2017	Наименование	Сценарий		
			Базовый	Оптимист.	Пессимист.
26	1329-1	Руководители производственных подразделений (технические и инженерные)	1 862	2 023	1 702
27	7100-0	Бригадиры над строителями-монтажниками, строителями-отделочниками, малярами	1 841	2 018	1 655
28	8111-1	Машинисты буровых установок по бурению нефтяных и газовых скважин	1 788	1 883	1 668
29	8186-0	Операторы по выработке электроэнергии	1 782	1 871	1 666
30	8343-1	Крановщики (общий профиль)	1 693	1 821	1 529
31	7231-1	Слесари и ремонтники двигателя и трансмиссии мото- и автотранспортных средств	1 655	1 848	1 471
32	7214-1	Изготовители металлоконструкций	1 652	1 799	1 499
33	7413-9	Рабочие по высоковольтным линиям электропередач	1 544	1 676	1 409
34	7119-9	Прочие строители-монтажники и рабочие родственных занятий	1 472	1 555	1 392
35	8342-1	Операторы землеройной и траншейной машины	1 469	1 529	1 397
36	8311-1	Машинисты локомотивов, кроме поездов метрополитена	1 444	1 495	1 376
37	2431-2	Специалисты-профессионалы по рекламе и продвижению продукции	1 412	1 559	1 275
38	4000-0	Супервайзеры по документообороту и другим офисным работам	1 352	1 461	1 238
39	8112-1	Операторы по обслуживанию нефтегазопромыслового оборудования	1 338	1 495	1 178
40	8342-2	Операторы бульдозера	1 300	1 330	1 269
41	9333-1	Портовые грузчики	1 292	1 477	1 104
42	7231-9	Прочие слесари и ремонтники мото- и автотранспортных средств	1 283	1 403	1 159
43	2151-1	Инженеры-электрики (общий профиль)	1 282	1 373	1 190
44	8185-3	Операторы насосных установок	1 253	1 288	1 217
45	2611-1	Штатные юристы	1 241	1 467	1 016
46	2144-1	Инженеры-механики (общий профиль)	1 231	1 310	1 144
47	9622-1	Смотрители и сторожи зданий	1 198	1 266	1 135
48	1210-0	Первые руководители учреждений, организаций и предприятий	1 172	1 294	1 052
49	8341-1	Трактористы	1 164	1 203	1 128
50	7214-9	Прочие изготовители и монтажники металлоконструкций	1 157	1 254	1 053
Всего по топ-50			144 253	155 671	132 482
Прочие, не входящие в топ-50			91 560	100 944	81 961

Наиболее востребованные профессии (2023-2030 г.г.), человек

Горнодобывающая промышленность

№	Группа занятий НКЗ -2017	Наименование	Сценарий		
			Базовый	Оптимист.	Пессимист.
ВСЕГО			57 798	59 910	54 841
1	8113-1	Горнорабочие и шахтеры подземных выработок	3 668	3 786	3 501
2	8332-1	Водители грузового автомобиля	3 287	3 387	3 154
3	1322-0	Руководители геологических и добывающих подразделений	2 781	2 879	2 645
4	8112-2	Операторы по добыче нефти и газа	2 491	2 592	2 361
5	8322-2	Водители и шоферы автомобилей	1 628	1 679	1 554
6	5414-9	Охранники, инкассаторы и родственные профессии	1 603	1 651	1 532
7	8111-1	Машинисты буровых установок по бурению нефтяных и газовых скважин	1 455	1 518	1 363
8	2411-1	Бухгалтеры	1 168	1 236	1 092
9	8342-1	Операторы землеройной и траншейной машины	1 162	1 205	1 104
10	7212-1	Сварщики	1 144	1 204	1 097
11	7239-2	Слесари промышленного оборудования	1 069	1 096	1 026
12	8342-2	Операторы бульдозера	1 014	1 040	995
13	8332-3	Водители большегрузного автомобиля	954	974	910
14	3121-1	Техники-электрики (общий профиль)	934	973	877
15	8331-1	Водители автобусов	861	883	830
16	7126-9	Прочие сантехники и трубопроводчики	851	881	800
17	8311-1	Машинисты локомотивов, кроме поездов метрополитена	841	859	816
18	9629-9	Прочие неквалифицированные рабочие	799	837	753
19	9120-1	Прачки и гладильщицы вручную	757	767	743
20	8113-4	Операторы горных машин разработки открытым способом	733	747	708
21	8112-1	Операторы по обслуживанию нефтегазопромыслового оборудования	720	740	693
22	8186-0	Операторы по выработке электроэнергии	718	735	691
23	8113-2	Горнорабочие выработок открытым способом	670	700	637
24	9112-9	Уборщики и прислуга в отелях и аналогичных учреждениях	652	672	625
25	8343-1	Крановщики (общий профиль)	648	664	610

№	Группа занятий НКЗ -2017	Наименование	Сценарий		
			Базовый	Оптимист.	Пессимист.
26	3115-1	Техники-механики (общий профиль)	643	666	606
27	7412-1	Электромонтеры (общий профиль)	631	647	607
28	9311-0	Неквалифицированные рабочие, занятые в горнодобывающей промышленности	526	547	498
29	7231-9	Прочие слесари и ремонтники мото- и автотранспортных средств	488	499	467
30	8100-0	Супервайзеры над операторами производственного стационарного оборудования	479	491	446
31	8114-1	Операторы по обработке и обогащению руды	479	489	446
32	1321-0	Руководители производственных (обрабатывающих) подразделений	475	487	451
33	7119-9	Прочие строители-монтажники и рабочие родственных занятий	451	473	431
34	7214-9	Прочие изготовители и монтажники металлоконструкций	440	458	427
35	4000-0	Супервайзеры по документообороту и другим офисным работам	435	451	414
36	8343-2	Крановщики (портовый)	409	413	387
37	8321-0	Курьеры на мотоциклах	408	417	394
38	5120-9	Прочие повара	405	413	390
39	8343-3	Операторы автопогрузчиков, в том числе с вилочным захватом	404	418	390
40	2114-1	Геологи	399	425	382
41	8187-1	Операторы нефте-, газоочистных и перерабатывающих установок	382	403	356
42	8113-3	Операторы подземных горных машин	380	392	375
43	5120-2	Повара в заведениях быстрого питания, кроме фаст-фуда	374	393	355
44	7231-1	Слесари и ремонтники двигателя и трансмиссии мото- и автотранспортных средств	359	383	330
45	2141-1	Инженеры-технологи (общий профиль)	357	373	334
46	2149-3	Инженеры по промышленной безопасности, охране труда и технике безопасности	346	363	317
47	7126-1	Сантехники	340	353	335
48	8111-3	Машинисты буровых установок (бурильщики) в горной промышленности	338	348	312
49	7214-1	Изготовители металлоконструкций	315	325	289
50	3333-0	Служащие по содействию трудоустройству	306	308	304
Всего по топ-50			43 177	44 640	41 160
Прочие, не входящие в топ-50			14 621	15 270	13 681

Наиболее востребованные профессии (2023-2030 г.г.), человек

Обрабатывающая промышленность

№	Группа занятий НКЗ -2017	Наименование	Сценарий		
			Базовый	Оптимист.	Пессимист.
ВСЕГО			121 191	137 024	105 540
1	2411-1	Бухгалтеры	7 023	7 997	6 078
2	7512-1	Пекари (общий профиль)	4 602	5 085	4 139
3	8322-2	Водители и шоферы автомобилей	4 583	4 957	4 203
4	5414-9	Охранники, инкассаторы и родственные профессии	3 768	4 050	3 492
5	7212-1	Сварщики	3 716	4 151	3 295
6	7533-1	Швеи и другие реставраторы одежды и ткани	3 499	3 907	3 106
7	1321-0	Руководители производственных (обрабатывающих) подразделений	3 131	3 499	2 767
8	9629-9	Прочие неквалифицированные рабочие	2 870	3 235	2 513
9	3121-1	Техники-электрики (общий профиль)	2 522	2 799	2 248
10	8332-1	Водители грузового автомобиля	2 296	2 509	2 093
11	7239-2	Слесари промышленного оборудования	2 262	2 557	1 975
12	9112-9	Уборщики и прислуга в отелях и аналогичных учреждениях	2 255	2 420	2 082
13	7212-2	Газорезчики	1 945	2 122	1 780
14	5120-9	Прочие повара	1 798	1 976	1 627
15	7512-3	Кондитеры и изготовители кондитерских изделий	1 768	2 100	1 461
16	2431-2	Специалисты-профессионалы по рекламе и продвижению продукции	1 352	1 483	1 227
17	7214-1	Изготовители металлоконструкций	1 270	1 401	1 146
18	2141-1	Инженеры-технологи (общий профиль)	1 192	1 351	1 020
19	7231-1	Слесари и ремонтники двигателя и трансмиссии мото- и автотранспортных средств	1 191	1 354	1 044
20	7412-1	Электромонтеры (общий профиль)	1 168	1 302	1 041
21	3115-1	Техники-механики (общий профиль)	1 143	1 317	986
22	7100-0	Бригадиры над строителями-монтажниками, строителями-отделочниками, малярами	1 120	1 270	963
23	9333-1	Портовые грузчики	1 076	1 251	901
24	7522-1	Краснодеревщики и мебельщики, кроме плетеной мебели	1 020	1 224	832
25	2611-1	Штатные юристы	994	1 176	826

№	Группа занятий НКЗ -2017	Наименование	Сценарий		
			Базовый	Оптимист.	Пессимист.
26	7413-9	Рабочие по высоковольтным линиям электропередач	974	1 072	868
27	5210-2	Продавцы магазинов и их помощники	941	1 057	826
28	8343-1	Крановщики (общий профиль)	902	1 011	786
29	7126-1	Сантехники	899	985	804
30	1329-1	Руководители производственных подразделений (технические и инженерные)	823	946	715
31	7115-1	Плотники	820	886	749
32	2144-1	Инженеры-механики (общий профиль)	807	878	743
33	9321-0	Упаковщики вручную	796	944	643
34	4000-0	Супервайзеры по документообороту и другим офисным работам	759	846	669
35	8219-9	Прочие сборщики	743	892	600
36	7313-4	Ремесленники по абразивным материалам	739	895	580
37	8322-4	Курьеры на автомобилях	735	811	667
38	1420-0	Руководители подразделений по услугам розничной и оптовой торговли	714	784	658
39	3112-1	Техники-технологи (общий профиль)	692	741	648
40	8113-1	Горнорабочие и шахтеры подземных выработок	686	773	598
41	7113-1	Обработчики камня	675	785	579
42	8131-1	Операторы оборудования по механической обработке химического вещества	663	703	615
43	7231-9	Прочие слесари и ремонтники мото- и автотранспортных средств	645	741	546
44	7214-9	Прочие изготовители и монтажники металлоконструкций	640	719	553
45	8322-9	Прочие водители легковых автомобилей, такси и фургонов	637	720	548
46	8112-1	Операторы по обслуживанию нефтегазопромыслового оборудования	618	755	485
47	8331-1	Водители автобусов	618	679	559
48	7200-0	Бригадиры над рабочими по металлообработке, обслуживанию оборудования	608	695	529
49	4110-1	Офисные служащие (общий профиль)	599	712	495
50	7119-9	Прочие строители-монтажники и рабочие родственных занятий	592	651	540
Всего по топ-50			77 889	87 174	68 848
Прочие, не входящие в топ-50			43 302	49 850	36 692

Наиболее востребованные профессии (2023-2030 г.г.), человек

Электроснабжение, подача газа, пара

№	Группа занятий НКЗ -2017	Наименование	Сценарий		
			Базовый	Оптимист.	Пессимист.
ВСЕГО			28 979	31 041	26 597
1	3121-1	Техники-электрики (общий профиль)	2 030	2 223	1 762
2	8322-2	Водители и шоферы автомобилей	1 386	1 486	1 286
3	7412-1	Электромонтеры (общий профиль)	1 164	1 282	1 032
4	2411-1	Бухгалтеры	1 145	1 273	972
5	7212-1	Сварщики	1 094	1 166	999
6	5414-9	Охранники, инкассаторы и родственные профессии	993	1 050	938
7	2151-1	Инженеры-электрики (общий профиль)	990	1 061	923
8	9629-2	Контролеры счетчиков (учетчики показаний)	831	897	736
9	7126-1	Сантехники	809	857	760
10	1329-3	Руководители электро-, энерго-, водо-, паро-, газоснабжающих подразделений	798	850	728
11	9112-9	Уборщики и прислуга в отелях и аналогичных учреждениях	761	792	732
12	3115-1	Техники-механики (общий профиль)	687	732	637
13	7126-9	Прочие сантехники и трубопроводчики	621	679	561
14	4211-9	Кассиры банков и работники родственных занятий	546	575	529
15	7239-2	Слесари промышленного оборудования	529	574	452
16	1329-1	Руководители производственных подразделений (технические и инженерные)	515	530	472
17	8331-1	Водители автобусов	501	516	490
18	7413-2	Электромонтеры и ремонтники по высоковольтным линиям электропередач	486	523	458
19	8186-0	Операторы по выработке электроэнергии	448	477	404
20	8311-1	Машинисты локомотивов, кроме поездов метрополитена	407	411	396
21	8341-1	Трактористы	365	374	357
22	3121-2	Техники-энергетики	356	372	327
23	1210-0	Первые руководители учреждений, организаций и предприятий	324	333	313
24	7400-0	Супервайзеры над рабочими по электрике, электронике и телекоммуникациям	310	332	289
25	4321-0	Служащие на складе	305	308	296

№	Группа занятий НКЗ -2017	Наименование	Сценарий		
			Базовый	Оптимист.	Пессимист.
26	7212-2	Газорезчики	295	318	267
27	1321-0	Руководители производственных (обрабатывающих) подразделений	276	297	254
28	8332-1	Водители грузового автомобиля	255	267	248
29	8182-2	Операторы котельных установок	254	263	235
30	7413-9	Рабочие по высоковольтным линиям электропередач	227	248	219
31	7422-2	Электромонтеры по эксплуатации и ремонту телекоммуникаций (ИКТ)	226	253	185
32	7411-0	Электрики и электромонтажники, кроме линий электропередач	224	254	206
33	4132-0	Служащие по вводу данных	220	227	218
34	7413-1	Электрики и электромонтажники по высоковольтным линиям электропередач	219	242	203
35	2131-1	Биологи (общий профиль)	208	217	195
36	8159-1	Операторы по изготовлению обуви и похожей продукции	198	205	196
37	9622-2	Вахтеры и консьержи	197	210	193
38	3112-1	Техники-технологи (общий профиль)	189	189	187
39	3159-0	Диспетчеры по транспорту и работники родственных занятий	183	199	170
40	2151-2	Инженеры-энергетики	180	217	132
41	7239-9	Прочие слесари и ремонтники	180	198	159
42	8332-9	Прочие водители грузовых автомобилей	175	175	172
43	2611-1	Штатные юристы	167	203	118
44	8211-3	Сборщики автомобилей и отдельных частей	165	173	154
45	8113-9	Иные операторы горных работ и другие горнорабочие	147	155	135
46	2141-1	Инженеры-технологи (общий профиль)	143	164	127
47	2152-1	Инженеры-электроники (общий профиль)	142	150	131
48	8322-4	Курьеры на автомобилях	140	140	139
49	8115-5	Операторы бетононасосов и бетономешалок	139	140	138
50	7100-0	Бригадиры над строителями-монтажниками, строителями-отделочниками, малярами	136	139	124
Всего по топ-50			23 286	24 916	21 354
Прочие, не входящие в топ-50			5 693	6 125	5 243

Наиболее востребованные профессии (2023-2030 г.г.), человек

Водоснабжение, канализационная система

№	Группа занятий НКЗ -2017	Наименование	Сценарий		
			Базовый	Оптимист.	Пессимист.
ВСЕГО			27 845	28 640	27 465
1	7126-9	Прочие сантехники и трубопроводчики	2 374	2 429	2 343
2	2411-1	Бухгалтеры	1 732	1 791	1 697
3	8322-2	Водители и шоферы автомобилей	1 394	1 451	1 378
4	7126-1	Сантехники	1 144	1 183	1 129
5	9629-2	Контролеры счетчиков (учетчики показаний)	1 072	1 110	1 057
6	5414-9	Охранники, инкассаторы и родственные профессии	996	1 007	986
7	7239-2	Слесари промышленного оборудования	914	929	897
8	7212-1	Сварщики	833	845	825
9	9116-0	Дворники и уборщики открытых территорий	829	848	822
10	8185-3	Операторы насосных установок	808	814	801
11	8332-7	Водители мусоровоза, включая грузовика с подъемными контейнерами	719	731	712
12	9112-9	Уборщики и прислуга в отелях и аналогичных учреждениях	563	566	555
13	8332-1	Водители грузового автомобиля	521	533	516
14	1329-1	Руководители производственных подразделений (технические и инженерные)	461	480	453
15	8189-0	Прочие операторы производственного стационарного оборудования	448	452	446
16	2112-0	Метеорологи	434	440	428
17	8341-1	Трактористы	423	430	420
18	1232-0	Функциональные руководители по рекламе и связям с общественностью	407	427	398
19	2142-2	Инженеры по строительству зданий и сооружений	389	410	380
20	7100-0	Бригадиры над строителями-монтажниками, строителями-отделочниками, малярами	356	377	354
21	3159-0	Диспетчеры по транспорту и работники родственных занятий	355	355	355
22	7119-9	Прочие строители-монтажники и рабочие родственных занятий	354	356	348
23	2143-2	Инженеры по канализационной системе и распределению отходов	347	359	345
24	9610-1	Сборщики и переработчики мусора (общий профиль)	282	287	282
25	9622-1	Смотрители и сторожи зданий	277	277	272

№	Группа занятий НКЗ -2017	Наименование	Сценарий		
			Базовый	Оптимист.	Пессимист.
26	7212-2	Газорезчики	276	290	275
27	3115-1	Техники-механики (общий профиль)	259	267	258
28	9629-9	Прочие неквалифицированные рабочие	252	269	248
29	8331-1	Водители автобусов	244	244	244
30	2144-1	Инженеры-механики (общий профиль)	236	236	233
31	3121-1	Техники-электрики (общий профиль)	232	237	227
32	7126-2	Трубопроводчики	225	234	223
33	9333-4	Грузчики на складах	225	232	223
34	2211-1	Врачи в области терапии	219	231	212
35	8182-2	Операторы котельных установок	212	212	212
36	2141-2	Инженеры по организации производства	206	206	206
37	8332-2	Водители грузовика с прицепом, включая водителей тягача	202	209	202
38	2141-1	Инженеры-технологи (общий профиль)	194	202	194
39	3111-1	Техники-химики	167	174	167
40	9622-2	Вахтеры и консьержи	164	164	164
41	7412-1	Электромонтеры (общий профиль)	160	167	158
42	2133-1	Экологи	156	162	149
43	5419-4	Работники контрольно-пропускных пунктов	154	160	153
44	8343-9	Прочие операторы кранов, подъемников, и аналогичного оборудования	154	156	154
45	4211-9	Кассиры банков и работники родственных занятий	149	162	145
46	3160-6	Инспекторы по контролю качества и технике безопасности	147	148	142
47	9622-9	Прочие сторожи и рабочие родственных занятий	136	136	136
48	9113-0	Уборщики в офисах	131	131	130
49	4110-2	Служащие по делопроизводству	129	139	125
50	7519-1	Рабочие по изготовлению напитков, в том числе виноводочных изделий	128	136	126
Всего по топ-50			23 189	23 791	22 905
Прочие, не входящие в топ-50			4 656	4 849	4 560

Наиболее востребованные профессии (2023-2030 г.г.), человек

Строительство

№	Группа занятий НКЗ -2017	Наименование	Сценарий		
			Базовый	Оптимист.	Пессимист.
ВСЕГО			98 066	104 416	88 832
1	1323-0	Руководители строительных подразделений	7 055	7 528	6 384
2	9312-2	Неквалифицированные рабочие по строительству и ремонту зданий	4 782	5 084	4 392
3	2411-1	Бухгалтеры	4 679	5 022	4 209
4	7212-1	Сварщики	4 081	4 286	3 799
5	7123-0	Штукатуры	3 863	4 102	3 500
6	7100-0	Бригадиры над строителями-монтажниками, строителями-отделочниками, малярами	3 820	4 064	3 470
7	8322-2	Водители и шоферы автомобилей	2 971	3 165	2 755
8	7112-0	Каменщики и рабочие родственных занятий	2 678	2 861	2 432
9	7119-9	Прочие строители-монтажники и рабочие родственных занятий	2 621	2 797	2 384
10	5414-9	Охранники, инкассаторы и родственные профессии	2 521	2 635	2 388
11	8332-1	Водители грузового автомобиля	2 390	2 500	2 227
12	2142-1	Инженеры-строители (общий профиль)	2 296	2 426	2 112
13	9112-9	Уборщики и прислуга в отелях и аналогичных учреждениях	1 903	1 949	1 836
14	9629-9	Прочие неквалифицированные рабочие	1 858	1 994	1 665
15	7114-3	Бетоноотделочники и шлифовальщики	1 767	1 930	1 560
16	9312-1	Неквалифицированные рабочие по строительству и ремонту дорог и плотин	1 579	1 675	1 425
17	7131-1	Рабочие по техническому обслуживанию зданий и сооружений	1 398	1 515	1 234
18	7132-1	Маляры и декораторы фасадов зданий и сооружений	1 385	1 505	1 235
19	1210-0	Первые руководители учреждений, организаций и предприятий	1 275	1 317	1 213
20	7411-0	Электрики и электромонтажники, кроме линий электропередач	1 238	1 310	1 137
21	4110-1	Офисные служащие (общий профиль)	1 199	1 323	1 037
22	7114-4	Цементаторы (на скважинах)	1 194	1 250	1 073
23	7126-1	Сантехники	1 166	1 233	1 048
24	7214-2	Монтажники и сборщики металлоконструкций	1 122	1 227	970
25	7115-1	Плотники	1 103	1 165	1 013

№	Группа занятий НКЗ -2017	Наименование	Сценарий		
			Базовый	Оптимист.	Пессимист.
26	7114-2	Опалубщики	1 094	1 188	974
27	7115-2	Столяры	996	1 042	955
28	7121-0	Кровельщики	932	984	860
29	3121-1	Техники-электрики (общий профиль)	913	977	807
30	7132-2	Маляры и художники внутренней отделки зданий (интерьера)	897	967	788
31	8343-1	Крановщики (общий профиль)	865	930	786
32	7239-2	Слесари промышленного оборудования	738	790	697
33	8342-1	Операторы землеройной и траншейной машины	733	765	705
34	8321-0	Курьеры на мотоциклах	703	778	599
35	9622-1	Смотрители и сторожи зданий	702	707	653
36	1329-1	Руководители производственных подразделений (технические и инженерные)	691	726	641
37	2142-2	Инженеры по строительству зданий и сооружений	651	719	547
38	9622-2	Вахтеры и консьержи	650	662	630
39	8341-1	Трактористы	611	642	578
40	8343-2	Крановщики (портовый)	608	660	554
41	3313-0	Счетоводы и помощники бухгалтеров	578	624	534
42	7212-2	Газорезчики	559	590	501
43	7122-0	Настильщики полов и плиточники	545	583	487
44	2114-1	Геологи	506	518	485
45	2161-0	Архитекторы зданий и сооружений	491	521	445
46	9333-4	Грузчики на складах	487	495	471
47	7413-9	Рабочие по высоковольтным линиям электропередач	454	474	433
48	3115-1	Техники-механики (общий профиль)	421	436	391
49	7412-1	Электромонтеры (общий профиль)	403	426	355
50	8132-1	Операторы по производству фармацевтических продуктов и препаратов	372	419	330
Всего по топ-50			78 544	83 486	71 704
Прочие, не входящие в топ-50			19 522	20 930	17 128

Наиболее востребованные профессии (2023-2030 г.г.), человек

Оказание услуг

№	Группа занятий НКЗ -2017	Наименование	Сценарий		
			Базовый	Оптимист.	Пессимист.
ВСЕГО			1 322 600	1 424 799	1 199 714
1	2411-1	Бухгалтеры	73 904	79 833	66 750
2	5210-2	Продавцы магазинов и их помощники	66 776	69 489	63 147
3	5414-9	Охранники, инкассаторы и родственные профессии	61 814	64 896	57 928
4	2350-3	Учителя средней школы по общественным наукам	44 536	47 516	40 510
5	2350-1	Учителя средней школы по естественным наукам	38 996	41 613	35 484
6	3221-0	Средний медицинский персонал по уходу	38 786	44 210	33 442
7	2362-0	Воспитатели в дошкольном образовании	36 622	39 385	32 940
8	2361-0	Учителя начальной школы	31 598	33 784	28 677
9	8322-2	Водители и шоферы автомобилей	29 105	30 858	27 002
10	4110-1	Офисные служащие (общий профиль)	27 942	30 008	25 233
11	9112-9	Уборщики и прислуга в отелях и аналогичных учреждениях	25 336	26 931	23 515
12	9520-0	Торговцы на улицах и рынках	25 335	26 388	23 913
13	9113-0	Уборщики в офисах	22 527	23 768	20 889
14	5141-1	Парикмахеры	21 167	23 459	18 941
15	2350-9	Прочие учителя средней школы	19 491	20 879	17 637
16	5120-9	Прочие повара	15 657	16 550	14 509
17	9622-1	Смотрители и сторожи зданий	15 332	16 155	14 306
18	2350-2	Учителя средней школы по математическим наукам	12 760	13 607	11 605
19	5120-2	Повара в заведениях быстрого питания, кроме фаст-фуда	12 722	13 380	11 906
20	9116-0	Дворники и уборщики открытых территорий	12 271	12 898	11 483
21	3422-1	Спортивные тренеры и преподаватели	12 262	13 472	10 845
22	2211-1	Врачи в области терапии	12 212	14 287	10 183
23	9622-2	Вахтеры и консьержи	11 335	11 793	10 745
24	3349-0	Вспомогательный профессиональный персонал АУД	11 198	12 026	10 247
25	5320-1	Работники по уходу за больными, за исключением на дому	11 113	12 363	9 897

№	Группа занятий НКЗ -2017	Наименование	Сценарий		
			Базовый	Оптимист.	Пессимист.
26	2220-0	Специалисты-профессионалы в области сестринского дела	11 017	12 668	9 414
27	3334-0	Агенты по операциям с недвижимостью и другой собственностью	10 897	11 452	10 150
28	2350-4	Учителя средней школы по техническим наукам	10 014	10 746	9 019
29	8331-1	Водители автобусов	9 482	9 814	9 046
30	5414-1	Охранники, осуществляющие защиту жизни и здоровья физических лиц	9 432	9 945	8 746
31	1210-0	Первые руководители учреждений, организаций и предприятий	9 335	9 957	8 561
32	9629-9	Прочие неквалифицированные рабочие	8 842	9 482	8 094
33	2611-1	Штатные юристы	8 819	9 718	7 674
34	5142-2	Мастера маникюра и педикюра	8 556	9 511	7 644
35	8331-2	Водители микроавтобусов, в том числе водители скорой помощи	8 221	9 032	7 406
36	4000-0	Супервайзеры по документообороту и другим офисным работам	8 204	8 656	7 605
37	8322-1	Водители такси	8 158	8 563	7 629
38	8332-1	Водители грузового автомобиля	7 796	8 061	7 425
39	2431-2	Специалисты-профессионалы по рекламе и продвижению продукции	7 619	8 136	6 977
40	5311-2	Няни (в детском саду)	7 033	7 529	6 371
41	7231-9	Прочие слесари и ремонтники мото- и автотранспортных средств	7 013	7 308	6 665
42	3212-0	Фельдшеры	6 383	7 383	5 381
43	2631-0	Аналитики-исследователи	6 348	6 867	5 728
44	2512-1	Разработчики и специалисты по тестированию программного обеспечения	6 247	6 789	5 504
45	7126-1	Сантехники	6 205	6 553	5 780
46	3313-0	Счетоводы и помощники бухгалтеров	6 037	6 508	5 456
47	5311-1	Няни (на дому)	6 004	6 436	5 479
48	1345-0	Руководители подразделений в сфере образования	5 991	6 326	5 526
49	1420-0	Руководители подразделений по услугам розничной и оптовой торговли	5 869	6 156	5 493
50	1329-1	Руководители производственных подразделений (технические и инженерные)	5 717	6 121	5 223
		Всего по топ-50	886 036	949 265	809 730
		Прочие, не входящие в топ-50	436 564	475 534	389 984

Наиболее востребованные профессии (2023-2030 г.г.), человек

Транспортировка и распределение товаров

№	Группа занятий НКЗ -2017	Наименование	Сценарий		
			Базовый	Оптимист.	Пессимист.
ВСЕГО			363 747	379 462	342 229
1	5210-2	Продавцы магазинов и их помощники	65 204	67 745	61 743
2	9520-0	Торговцы на улицах и рынках	24 487	25 478	23 139
3	2411-1	Бухгалтеры	12 934	13 604	12 075
4	5120-9	Прочие повара	12 672	13 308	11 821
5	8322-2	Водители и шоферы автомобилей	12 455	12 966	11 764
6	5414-9	Охранники, инкассаторы и родственные профессии	9 838	10 113	9 454
7	5120-2	Повара в заведениях быстрого питания, кроме фаст-фуда	9 533	9 953	8 983
8	3349-0	Вспомогательный профессиональный персонал АУД	7 514	7 892	7 000
9	4110-1	Офисные служащие (общий профиль)	7 496	7 877	6 948
10	8322-1	Водители такси	7 439	7 782	6 973
11	8331-1	Водители автобусов	7 126	7 366	6 789
12	8332-1	Водители грузового автомобиля	6 736	6 970	6 436
13	7231-9	Прочие слесари и ремонтники мото- и автотранспортных средств	6 401	6 635	6 112
14	9112-9	Уборщики и прислуга в отелях и аналогичных учреждениях	6 400	6 593	6 164
15	2431-2	Специалисты-профессионалы по рекламе и продвижению продукции	5 494	5 776	5 146
16	3434-0	Шеф-повара	4 932	5 155	4 632
17	9333-1	Портовые грузчики	4 486	4 672	4 233
18	8311-1	Машинисты локомотивов, кроме поездов метрополитена	4 341	4 533	4 060
19	5130-3	Официанты	3 656	3 875	3 368
20	1420-0	Руководители подразделений по услугам розничной и оптовой торговли	3 634	3 789	3 431
21	8322-4	Курьеры на автомобилях	3 306	3 431	3 112
22	2433-1	Специалисты-профессионалы по продажам технической продукции	3 282	3 430	3 077
23	2262-1	Специалисты-профессионалы в области фармацевтической деятельности	3 057	3 165	2 899
24	4211-9	Кассиры банков и работники родственных занятий	2 939	3 049	2 790
25	7119-9	Прочие строители-монтажники и рабочие родственных занятий	2 751	2 851	2 612

№	Группа занятий НКЗ -2017	Наименование	Сценарий		
			Базовый	Оптимист.	Пессимист.
26	3322-9	Прочие агенты по коммерческим продажам	2 647	2 803	2 443
27	1210-0	Первые руководители учреждений, организаций и предприятий	2 585	2 696	2 440
28	7549-5	Рабочие в области транспорта	2 584	2 694	2 433
29	9410-2	Помощники на кухне	2 454	2 557	2 307
30	7231-1	Слесари и ремонтники двигателя и трансмиссии мото- и автотранспортных средств	2 400	2 469	2 294
31	9112-1	Горничная по обслуживанию номеров	2 346	2 418	2 226
32	5210-1	Супервайзеры в магазинах	2 266	2 371	2 134
33	5120-1	Повара в ресторане	2 146	2 248	1 992
34	5232-0	Демонстраторы товаров, в том числе на дому	2 074	2 180	1 930
35	5130-2	Бармены	2 020	2 141	1 871
36	8322-9	Прочие водители легковых автомобилей, такси и фургонов	1 936	2 038	1 802
37	8321-0	Курьеры на мотоциклах	1 852	1 946	1 723
38	9629-9	Прочие неквалифицированные рабочие	1 845	1 940	1 706
39	2432-0	Специалисты-профессионалы по логистике	1 828	1 964	1 641
40	3115-1	Техники-механики (общий профиль)	1 746	1 828	1 633
41	9622-1	Смотрители и сторожи зданий	1 734	1 783	1 660
42	3213-0	Техники-фармацевты и помощники фармацевтов	1 717	1 791	1 621
43	7512-1	Пекари (общий профиль)	1 652	1 703	1 580
44	5111-3	Проводники и стюарды (сухопутный)	1 566	1 646	1 466
45	4000-0	Супервайзеры по документообороту и другим офисным работам	1 527	1 593	1 425
46	8187-1	Операторы нефте-, газоочистных и перерабатывающих установок	1 518	1 552	1 459
47	9115-1	Посудомойщики, собиратели тарелок и уборщики столов	1 500	1 577	1 400
48	2653-2	Хореографы	1 489	1 563	1 389
49	3159-0	Диспетчеры по транспорту и работники родственных занятий	1 314	1 365	1 227
50	1412-0	Руководители подразделений по услугам питания, в том числе по кейтерингу	1 229	1 289	1 135
Всего по топ-50			286 088	298 163	269 698
Прочие, не входящие в топ-50			77 659	81 299	72 531

Наиболее востребованные профессии (2023-2030 г.г.), человек

Оптовая и розничная торговля

№	Группа занятий НКЗ -2017	Наименование	Сценарий		
			Базовый	Оптимист.	Пессимист.
ВСЕГО			206 886	214 944	195 654
1	5210-2	Продавцы магазинов и их помощники	64 818	67 327	61 392
2	9520-0	Торговцы на улицах и рынках	24 344	25 327	23 005
3	2411-1	Бухгалтеры	7 970	8 318	7 508
4	4110-1	Офисные служащие (общий профиль)	5 240	5 484	4 901
5	5414-9	Охранники, инкассаторы и родственные профессии	5 238	5 353	5 065
6	7231-9	Прочие слесари и ремонтники мото- и автотранспортных средств	5 202	5 392	4 960
7	2431-2	Специалисты-профессионалы по рекламе и продвижению продукции	5 178	5 427	4 863
8	9112-9	Уборщики и прислуга в отелях и аналогичных учреждениях	4 541	4 666	4 390
9	8322-2	Водители и шоферы автомобилей	4 420	4 556	4 243
10	9333-1	Портовые грузчики	4 180	4 344	3 964
11	1420-0	Руководители подразделений по услугам розничной и оптовой торговли	3 494	3 641	3 304
12	2433-1	Специалисты-профессионалы по продажам технической продукции	3 093	3 237	2 896
13	2262-1	Специалисты-профессионалы в области фармацевтической деятельности	3 057	3 165	2 899
14	3322-9	Прочие агенты по коммерческим продажам	2 586	2 738	2 386
15	4211-9	Кассиры банков и работники родственных занятий	2 449	2 537	2 333
16	8332-1	Водители грузового автомобиля	2 432	2 483	2 370
17	3349-0	Вспомогательный профессиональный персонал АУД	2 385	2 490	2 240
18	8322-4	Курьеры на автомобилях	2 191	2 251	2 103
19	5210-1	Супервайзеры в магазинах	2 134	2 235	2 011
20	1210-0	Первые руководители учреждений, организаций и предприятий	2 113	2 184	2 015
21	7231-1	Слесари и ремонтники двигателя и трансмиссии мото- и автотранспортных средств	2 026	2 079	1 944
22	5232-0	Демонстраторы товаров, в том числе на дому	2 020	2 124	1 882
23	3213-0	Техники-фармацевты и помощники фармацевтов	1 717	1 791	1 621
24	8187-1	Операторы нефте-, газоочистных и перерабатывающих установок	1 499	1 533	1 444
25	2653-2	Хореографы	1 489	1 563	1 389

№	Группа занятий НКЗ -2017	Наименование	Сценарий		
			Базовый	Оптимист.	Пессимист.
26	9629-9	Прочие неквалифицированные рабочие	1 262	1 316	1 182
27	4000-0	Супервайзеры по документообороту и другим офисным работам	1 176	1 215	1 111
28	5233-0	Специалисты по телефонным продажам	1 113	1 153	1 058
29	3331-0	Агенты по таможенной очистке и сопровождению грузов и товаров	1 093	1 144	1 007
30	8322-9	Прочие водители легковых автомобилей, такси и фургонов	1 087	1 143	1 009
31	5239-1	Продавцы на заправочных станциях	983	1 021	940
32	2433-9	Иные специалисты-профессионалы по продажам специализированной продукции	948	998	875
33	3323-1	Закупщики	901	956	820
34	9622-1	Смотрители и сторожи зданий	887	904	852
35	2433-2	Специалисты-профессионалы по продажам медицин. и фарм. продукции	862	896	822
36	2262-2	Специалисты-профессионалы в области обращения лекарственных средств	849	893	793
37	3115-1	Техники-механики (общий профиль)	787	815	745
38	7512-1	Пекари (общий профиль)	708	718	685
39	4321-0	Служащие на складе	660	678	628
40	7239-2	Слесари промышленного оборудования	590	606	569
41	9622-9	Прочие сторожи и рабочие родственных занятий	586	595	574
42	2153-1	Инженеры по телерадиовещанию	539	558	516
43	4223-0	Телефонисты	513	537	478
44	8167-2	Операторы по производству пива	494	512	470
45	1329-1	Руководители производственных подразделений (технические и инженерные)	481	498	447
46	8159-9	Операторы по производству текстильной, меховой и кожаной продукции	457	470	430
47	2432-0	Специалисты-профессионалы по логистике	456	470	429
48	9116-0	Дворники и уборщики открытых территорий	454	465	436
49	1231-0	Функциональные руководители по сбыту и маркетингу	446	463	417
50	3313-0	Счетоводы и помощники бухгалтеров	439	476	399
Всего по топ-50			184 587	191 745	174 820
Прочие, не входящие в топ-50			22 299	23 199	20 834

Наиболее востребованные профессии (2023-2030 г.г.), человек

Транспорт и складирование

№	Группа занятий НКЗ -2017	Наименование	Сценарий		
			Базовый	Оптимист.	Пессимист.
ВСЕГО			87 680	91 948	82 009
1	8322-1	Водители такси	7 270	7 605	6 824
2	8331-1	Водители автобусов	6 949	7 180	6 629
3	8322-2	Водители и шоферы автомобилей	6 548	6 858	6 121
4	8311-1	Машинисты локомотивов, кроме поездов метрополитена	4 316	4 504	4 039
5	8332-1	Водители грузового автомобиля	4 276	4 458	4 040
6	5414-9	Охранники, инкассаторы и родственные профессии	3 357	3 454	3 218
7	2411-1	Бухгалтеры	2 863	3 063	2 635
8	7549-5	Рабочие в области транспорта	2 565	2 673	2 417
9	7119-9	Прочие строители-монтажники и рабочие родственных занятий	2 555	2 645	2 432
10	5111-3	Проводники и стюарды (сухопутный)	1 558	1 638	1 458
11	2432-0	Специалисты-профессионалы по логистике	1 372	1 494	1 212
12	7231-9	Прочие слесари и ремонтники мото- и автотранспортных средств	1 183	1 225	1 136
13	5112-1	Кондукторы	1 078	1 160	945
14	8322-4	Курьеры на автомобилях	1 044	1 108	946
15	3159-0	Диспетчеры по транспорту и работники родственных занятий	985	1 031	910
16	3115-1	Техники-механики (общий профиль)	959	1 013	888
17	4323-2	Служащие сухопутного транспорта	956	994	877
18	8321-0	Курьеры на мотоциклах	953	1 005	882
19	1325-1	Руководители транспортных подразделений (общий профиль)	915	964	856
20	9112-9	Уборщики и прислуга в отелях и аналогичных учреждениях	899	935	867
21	4110-1	Офисные служащие (общий профиль)	860	920	760
22	4211-2	Почтовые кассиры	856	904	792
23	5160-2	Почтальоны	730	778	677
24	8332-2	Водители грузовика с прицепом, включая водителей тягача	689	708	653
25	8322-9	Прочие водители легковых автомобилей, такси и фургонов	686	721	639

№	Группа занятий НКЗ -2017	Наименование	Сценарий		
			Базовый	Оптимист.	Пессимист.
26	8312-0	Тормозные рабочие, стрелочники и сигнальщики	680	713	636
27	4224-4	Служащие в аэропорту, по оформлению билетов и предоставлению справок	610	633	578
28	9622-1	Смотрители и сторожи зданий	581	599	560
29	8332-3	Водители большегрузного автомобиля	564	589	533
30	7212-1	Сварщики	541	559	512
31	3121-1	Техники-электрики (общий профиль)	513	524	496
32	5160-9	Прочие почтальоны, курьеры и работники родственных занятий	494	502	464
33	7234-0	Слесари и ремонтники подвижного состава	482	499	449
34	2375-0	Специалисты по краткосрочной (пере-)подготовки и повышения квалификации	472	490	437
35	3157-1	Диспетчеры железнодорожного транспорта	459	490	428
36	2144-1	Инженеры-механики (общий профиль)	430	465	400
37	4314-1	Служащие по обработке статистической информации	418	434	393
38	1323-0	Руководители строительных подразделений	409	416	401
39	4314-9	Служащие по обработке статистической информации и исследованиям	400	445	340
40	7413-9	Рабочие по высоковольтным линиям электропередач	399	411	379
41	9312-1	Неквалифицированные рабочие по строительству и ремонту дорог и плотин	386	398	357
42	1325-2	Руководители сухопутных транспортных подразделений	384	410	364
43	7231-1	Слесари и ремонтники двигателя и трансмиссии мото- и автотранспортных средств	374	390	350
44	2149-3	Инженеры по промышленной безопасности, охране труда и технике безопасности	360	375	344
45	3154-0	Авиационные диспетчеры	358	385	325
46	7214-9	Прочие изготовители и монтажники металлоконструкций	357	365	332
47	9622-2	Вахтеры и консьержи	356	363	350
48	1329-1	Руководители производственных подразделений (технические и инженерные)	349	371	330
49	1210-0	Первые руководители учреждений, организаций и предприятий	348	378	314
50	5160-1	Почтовые контролеры/контролеры курьерской службы	343	358	318
Всего по топ-50			67 489	70 600	63 243
Прочие, не входящие в топ-50			20 191	21 348	18 766

Наиболее востребованные профессии (2023-2030 г.г.), человек

Услуги по проживанию и питанию

№	Группа занятий НКЗ -2017	Наименование	Сценарий		
			Базовый	Оптимист.	Пессимист.
ВСЕГО			69 181	72 570	64 566
1	5120-9	Прочие повара	12 469	13 089	11 637
2	5120-2	Повара в заведениях быстрого питания, кроме фаст-фуда	9 015	9 414	8 480
3	3349-0	Вспомогательный профессиональный персонал АУД	4 849	5 104	4 505
4	3434-0	Шеф-повара	4 820	5 042	4 523
5	5130-3	Официанты	3 554	3 770	3 267
6	9112-1	Горничная по обслуживанию номеров	2 259	2 331	2 140
7	5120-1	Повара в ресторане	2 114	2 215	1 968
8	2411-1	Бухгалтеры	2 101	2 223	1 932
9	9410-2	Помощники на кухне	2 100	2 196	1 976
10	5130-2	Бармены	2 010	2 128	1 863
11	8322-2	Водители и шоферы автомобилей	1 487	1 552	1 400
12	9115-1	Посудомойщики, собиратели тарелок и уборщики столов	1 479	1 556	1 381
13	4110-1	Офисные служащие (общий профиль)	1 396	1 473	1 287
14	5414-9	Охранники, инкассаторы и родственные профессии	1 243	1 306	1 171
15	1412-0	Руководители подразделений по услугам питания, в том числе по кейтерингу	1 161	1 220	1 075
16	9112-9	Уборщики и прислуга в отелях и аналогичных учреждениях	960	992	907
17	7512-1	Пекари (общий профиль)	944	985	895
18	8321-0	Курьеры на мотоциклах	590	626	540
19	5220-3	Офисные кассиры (рестораны, казино, другие)	526	551	495
20	5120-3	Повара в образовательных, медицинских и прочих учреждениях	491	520	452
21	9120-1	Прачки и гладильщицы вручную	440	451	427
22	7412-1	Электромонтеры (общий профиль)	410	421	396
23	4224-2	Служащие, встречающие и регистрирующие клиентов в гостиницах (отелях)	399	420	374
24	9410-1	Изготовители пиццы быстрого приготовления (фаст-фуд)	365	384	329
25	2511-1	Системные аналитики (общий профиль)	355	376	327

№	Группа занятий НКЗ -2017	Наименование	Сценарий		
			Базовый	Оптимист.	Пессимист.
26	9629-9	Прочие неквалифицированные рабочие	330	345	305
27	7512-3	Кондитеры и изготовители кондитерских изделий	325	348	296
28	2522-0	Сетевые, системные администраторы и администраторы серверов	323	340	297
29	5210-2	Продавцы магазинов и их помощники	317	335	294
30	3121-1	Техники-электрики (общий профиль)	290	295	281
31	9622-1	Смотрители и сторожи зданий	266	280	248
32	8113-1	Горнорабочие и шахтеры подземных выработок	233	238	227
33	9622-2	Вахтеры и консьержи	230	241	216
34	4211-9	Кассиры банков и работники родственных занятий	225	240	207
35	1411-0	Руководители подразделений по услугам проживания	214	228	197
36	9621-3	Носильщики, кроме отелей	214	222	192
37	1329-9	Прочие руководители специализированных подразделений	213	225	193
38	3315-1	Оценщики (за исключением оценщика нематериальных активов)	210	222	191
39	3512-2	Специалисты-техники по компьютерным сетям и системам	198	202	193
40	8331-2	Водители микроавтобусов, в том числе водители скорой помощи	193	200	184
41	7119-1	Лесомонтажники	180	192	165
42	7119-9	Прочие строители-монтажники и рабочие родственных занятий	174	184	161
43	5130-1	Буфетчики	171	183	155
44	7126-1	Сантехники	169	174	161
45	8322-9	Прочие водители легковых автомобилей, такси и фургонов	163	174	154
46	2431-2	Специалисты-профессионалы по рекламе и продвижению продукции	161	172	147
47	9115-9	Иные уборщики в точках общественного питания	159	164	149
48	3112-1	Техники-технологи (общий профиль)	153	157	146
49	4223-0	Телефонисты	152	158	144
50	9520-0	Торговцы на улицах и рынках	143	151	134
Всего по топ-50			62 943	66 015	58 784
Прочие, не входящие в топ-50			6 238	6 555	5 782

Наиболее востребованные профессии (2023-2030 г.г.), человек

Бизнес-услуги

№	Группа занятий НКЗ -2017	Наименование	Сценарий		
			Базовый	Оптимист.	Пессимист.
ВСЕГО			254 831	270 649	233 431
1	5414-9	Охранники, инкассаторы и родственные профессии	36 211	37 968	33 874
2	2411-1	Бухгалтеры	28 044	29 783	25 658
3	4110-1	Офисные служащие (общий профиль)	14 113	15 107	12 784
4	3334-0	Агенты по операциям с недвижимостью и другой собственностью	10 874	11 429	10 127
5	8322-2	Водители и шоферы автомобилей	8 652	9 130	8 001
6	5414-1	Охранники, осуществляющие защиту жизни и здоровья физических лиц	6 777	7 161	6 241
7	9112-9	Уборщики и прислуга в отелях и аналогичных учреждениях	5 345	5 630	4 963
8	2512-1	Разработчики и специалисты по тестированию программного обеспечения	4 988	5 413	4 403
9	2611-1	Штатные юристы	4 923	5 283	4 445
10	1210-0	Первые руководители учреждений, организаций и предприятий	4 707	4 981	4 340
11	8132-1	Операторы по производству фармацевтических продуктов и препаратов	4 583	4 834	4 236
12	9116-0	Дворники и уборщики открытых территорий	4 573	4 752	4 325
13	1329-1	Руководители производственных подразделений (технические и инженерные)	3 893	4 157	3 547
14	3313-0	Счетоводы и помощники бухгалтеров	3 803	4 058	3 443
15	2631-0	Аналитики-исследователи	3 405	3 639	3 091
16	7126-1	Сантехники	3 317	3 472	3 125
17	2250-0	Ветеринарные врачи	3 182	3 379	2 897
18	4211-1	Банковские кассиры	2 563	2 757	2 335
19	9622-1	Смотрители и сторожи зданий	2 364	2 477	2 197
20	9113-0	Уборщики в офисах	2 016	2 128	1 861
21	9622-2	Вахтеры и консьержи	1 898	1 958	1 825
22	1420-0	Руководители подразделений по услугам розничной и оптовой торговли	1 844	1 928	1 720
23	2422-1	Специалисты-профессионалы в области подбора и использования персонала	1 820	1 924	1 671
24	4223-0	Телефонисты	1 790	1 903	1 587
25	2413-4	Кредитные аналитики	1 781	1 959	1 541

№	Группа занятий НКЗ -2017	Наименование	Сценарий		
			Базовый	Оптимист.	Пессимист.
26	4214-9	Коллекторы и работники родственных занятий по сбору задолженностей	1 626	1 714	1 511
27	2642-1	Журналисты	1 601	1 691	1 464
28	4221-0	Агенты по туризму и служащие родственных занятий	1 515	1 619	1 370
29	1221-1	Функциональные руководители по бюджету и финансам	1 362	1 450	1 245
30	3315-1	Оценщики (за исключением оценщика нематериальных активов)	1 320	1 412	1 186
31	9629-9	Прочие неквалифицированные рабочие	1 317	1 386	1 229
32	2431-2	Специалисты-профессионалы по рекламе и продвижению продукции	1 286	1 394	1 128
33	2412-0	Консультанты по финансовым вопросам и инвестициям	1 153	1 241	1 033
34	3240-0	Ветеринарные фельдшеры	1 141	1 169	1 060
35	2433-1	Специалисты-профессионалы по продажам технической продукции	1 123	1 186	1 027
36	2511-1	Системные аналитики (общий профиль)	1 120	1 251	950
37	4211-9	Кассиры банков и работники родственных занятий	1 094	1 140	1 025
38	8331-1	Водители автобусов	1 076	1 110	1 032
39	3121-1	Техники-электрики (общий профиль)	1 063	1 106	1 011
40	4000-0	Супервайзеры по документообороту и другим офисным работам	1 041	1 060	979
41	2431-1	Аналитики по маркетингу и исследованию рынка	951	1 039	825
42	2654-5	Звукорежиссеры	937	1 015	830
43	3115-1	Техники-механики (общий профиль)	932	982	872
44	2411-2	Аудиторы	879	928	801
45	9622-9	Прочие сторожи и рабочие родственных занятий	876	902	839
46	4110-2	Служащие по делопроизводству	844	921	730
47	4110-3	Служащие отдела кадров / по работе с персоналом	832	875	767
48	2153-2	Инженеры по телекоммуникациям	825	886	746
49	8332-1	Водители грузового автомобиля	824	851	769
50	7413-2	Электромонтеры и ремонтники по высоковольтным линиям электропередач	809	840	774
Всего по топ-50			195 013	206 378	179 440
Прочие, не входящие в топ-50			59 818	64 271	53 991

Наиболее востребованные профессии (2023-2030 г.г.), человек

Информация и связь

№	Группа занятий НКЗ -2017	Наименование	Сценарий		
			Базовый	Оптимист.	Пессимист.
ВСЕГО			37 611	40 215	34 202
1	2512-1	Разработчики и специалисты по тестированию программного обеспечения	4 282	4 644	3 795
2	2411-1	Бухгалтеры	2 617	2 740	2 452
3	1329-1	Руководители производственных подразделений (технические и инженерные)	2 018	2 174	1 819
4	2642-1	Журналисты	1 562	1 646	1 430
5	4223-0	Телефонисты	1 239	1 325	1 079
6	2654-5	Звукорежиссеры	937	1 015	830
7	4110-1	Офисные служащие (общий профиль)	918	976	848
8	1210-0	Первые руководители учреждений, организаций и предприятий	898	922	860
9	2153-2	Инженеры по телекоммуникациям	825	886	746
10	3154-0	Авиационные диспетчеры	741	781	688
11	7413-2	Электромонтеры и ремонтники по высоковольтным линиям электропередач	738	761	709
12	3122-2	Техники по компьютерному аппаратному обеспечению	716	795	627
13	2433-1	Специалисты-профессионалы по продажам технической продукции	675	713	625
14	3115-1	Техники-механики (общий профиль)	606	644	562
15	8322-2	Водители и шоферы автомобилей	600	632	561
16	5414-9	Охранники, инкассаторы и родственные профессии	520	551	497
17	3522-0	Специалисты-техники по телекоммуникациям	511	534	471
18	3512-2	Специалисты-техники по компьютерным сетям и системам	508	534	479
19	1332-2	Руководители медийных подразделений	493	514	468
20	2141-2	Инженеры по организации производства	461	474	445
21	3211-9	Техники по обслуживанию прочего медицинского оборудования	415	438	381
22	5160-2	Почтальоны	405	434	371
23	2519-9	Разработчики и аналитики программного обеспечения и приложений	401	433	358
24	7412-1	Электромонтеры (общий профиль)	377	393	357
25	3521-1	Специалисты-техники по телерадиовещанию	346	361	325

№	Группа занятий НКЗ -2017	Наименование	Сценарий		
			Базовый	Оптимист.	Пессимист.
26	2361-0	Учителя начальной школы	345	369	314
27	4224-5	Служащие Call-центров	311	333	284
28	9112-9	Уборщики и прислуга в отелях и аналогичных учреждениях	311	326	287
29	2642-2	Редакторы (новостей и периодических изданий)	308	331	281
30	4419-1	Корректоры (средней квалификации)	304	319	282
31	1332-1	Руководители специализированных издательских подразделений	279	287	270
32	3102-3	Помощники инженеров по телекоммуникациям и телерадиовещанию	274	284	265
33	2431-2	Специалисты-профессионалы по рекламе и продвижению продукции	272	299	231
34	2371-2	Специалисты-профессионалы по разработке общеобразовательных программ	262	288	227
35	2511-1	Системные аналитики (общий профиль)	252	278	219
36	3159-0	Диспетчеры по транспорту и работники родственных занятий	252	260	238
37	2152-2	Инженеры по компьютерному аппаратному обеспечению	238	256	221
38	9621-3	Носильщики, кроме отелей	236	240	228
39	4211-1	Банковские кассиры	233	246	215
40	7422-1	Монтажники и наладчики по телекоммуникациям (ИКТ)	231	249	211
41	7421-1	Монтажники и наладчики электронного оборудования	216	234	194
42	1114-0	Высшие должностные лица политических и общественных организаций	215	236	186
43	7411-0	Электрики и электромонтажники, кроме линий электропередач	200	212	175
44	1232-0	Функциональные руководители по рекламе и связям с общественностью	199	208	194
45	2522-0	Сетевые, системные администраторы и администраторы серверов	199	218	180
46	3112-2	Техники по организации производства	182	190	168
47	9622-1	Смотрители и сторожи зданий	182	187	164
48	2166-2	Мультимедийные дизайнеры, включая компьютерные игры	170	185	150
49	1331-0	Руководители ИКТ-подразделений	166	173	156
50	2152-9	Прочие инженеры-электроники	156	160	150
Всего по топ-50			29 802	31 688	27 273
Прочие, не входящие в топ-50			7 809	8 527	6 929

Наиболее востребованные профессии (2023-2030 г.г.), человек

Финансовая и страховая деятельность

№	Группа занятий НКЗ -2017	Наименование	Сценарий		
			Базовый	Оптимист.	Пессимист.
ВСЕГО			20 999	22 555	18 917
1	2411-1	Бухгалтеры	2 430	2 583	2 214
2	4211-1	Банковские кассиры	2 263	2 436	2 060
3	5414-9	Охранники, инкассаторы и родственные профессии	2 240	2 333	2 139
4	4110-1	Офисные служащие (общий профиль)	1 860	1 979	1 702
5	2413-4	Кредитные аналитики	1 661	1 828	1 436
6	2412-0	Консультанты по финансовым вопросам и инвестициям	887	956	787
7	1221-1	Функциональные руководители по бюджету и финансам	645	685	595
8	9112-9	Уборщики и прислуга в отелях и аналогичных учреждениях	429	442	419
9	3321-1	Агенты/брокеры по страховым продажам	423	460	384
10	4312-1	Служащие по банковским операциям	406	420	388
11	1346-0	Руководители подразделений по финансовым операциям и страхованию	386	418	353
12	3312-0	Кредитные агенты	374	435	290
13	1210-0	Первые руководители учреждений, организаций и предприятий	364	378	349
14	9113-0	Уборщики в офисах	340	347	330
15	4311-5	Служащие по оплате	311	342	266
16	9622-2	Вахтеры и консьержи	268	273	267
17	2413-2	Специалисты-профессионалы по ценным бумагам	260	278	241
18	8322-2	Водители и шоферы автомобилей	254	269	232
19	3315-1	Оценщики (за исключением оценщика нематериальных активов)	239	271	174
20	2431-3	Специалисты-профессионалы по связям с общественностью	236	239	227
21	1124-1	Служащие центрального аппарата, представительств и ведомств Нацбанка	227	228	209
22	5220-2	Билетные кассиры	225	236	209
23	7126-9	Прочие сантехники и трубопроводчики	218	218	217
24	9332-2	Извозчики и водители машин на тягловой силе	184	199	151
25	4211-9	Кассиры банков и работники родственных занятий	168	182	145

№	Группа занятий НКЗ -2017	Наименование	Сценарий		
			Базовый	Оптимист.	Пессимист.
26	2413-3	Финансовые риск-аналитики	160	180	121
27	4213-0	Работники ломбарда и другие агенты по залогу вещей	156	166	138
28	7411-0	Электрики и электромонтажники, кроме линий электропередач	149	158	139
29	3350-0	Служащие, оказывающие государственные услуги	146	167	112
30	2413-9	Прочие финансовые аналитики и специалисты-профессионалы	133	149	103
31	5414-1	Охранники, осуществляющие защиту жизни и здоровья физических лиц	125	132	124
32	2413-1	Финансовые аналитики (общий профиль)	112	124	100
33	2631-0	Аналитики-исследователи	111	122	93
34	9114-0	Уборщики промышленных помещений	107	115	107
35	9629-7	Разнорабочие	107	115	107
36	2512-1	Разработчики и специалисты по тестированию программного обеспечения	102	111	78
37	5150-1	Супервайзеры азартных игр	102	110	102
38	2411-3	Специалисты-профессионалы по бюджетному планированию и анализу	98	106	85
39	2611-1	Штатные юристы	98	113	74
40	1229-0	Другие руководители по финансово-эконом. и адм. деятельности	81	88	81
41	2433-4	Специалисты-профессионалы по продажам финансовых продуктов	79	87	64
42	1124-2	Служащие филиала Национального Банка Республики Казахстан	76	84	54
43	2262-1	Специалисты-профессионалы в области фармацевтической деятельности	75	75	75
44	4000-0	Супервайзеры по документообороту и другим офисным работам	72	72	64
45	2371-2	Специалисты-профессионалы по разработке общеобразовательных программ	71	79	69
46	2431-2	Специалисты-профессионалы по рекламе и продвижению продукции	70	78	54
47	4110-2	Служащие по делопроизводству	69	69	58
48	3313-0	Счетоводы и помощники бухгалтеров	66	81	49
49	4311-1	Учетчики	63	72	56
50	2411-2	Аудиторы	56	58	38
Всего по топ-50			19 782	21 146	17 929
Прочие, не входящие в топ-50			1 217	1 409	988

Наиболее востребованные профессии (2023-2030 г.г.), человек

Операции с недвижимым имуществом

№	Группа занятий НКЗ -2017	Наименование	Сценарий		
			Базовый	Оптимист.	Пессимист.
ВСЕГО			53 724	56 410	50 099
1	3334-0	Агенты по операциям с недвижимостью и другой собственностью	10 856	11 411	10 110
2	2411-1	Бухгалтеры	6 995	7 352	6 508
3	8132-1	Операторы по производству фармацевтических продуктов и препаратов	4 512	4 758	4 178
4	4110-1	Офисные служащие (общий профиль)	4 156	4 388	3 846
5	7126-1	Сантехники	2 935	3 060	2 761
6	2631-0	Аналитики-исследователи	2 599	2 765	2 381
7	1420-0	Руководители подразделений по услугам розничной и оптовой торговли	1 711	1 791	1 605
8	9116-0	Дворники и уборщики открытых территорий	1 505	1 540	1 452
9	4214-9	Коллекторы и работники родственных занятий по сбору задолженностей	1 282	1 349	1 191
10	3315-1	Оценщики (за исключением оценщика нематериальных активов)	1 081	1 141	1 012
11	5414-9	Охранники, инкассаторы и родственные профессии	1 004	1 060	926
12	9622-2	Вахтеры и консьержи	847	868	819
13	4211-9	Кассиры банков и работники родственных занятий	823	850	788
14	9112-9	Уборщики и прислуга в отелях и аналогичных учреждениях	822	855	779
15	3121-1	Техники-электрики (общий профиль)	760	783	727
16	9629-9	Прочие неквалифицированные рабочие	706	744	663
17	4110-3	Служащие отдела кадров / по работе с персоналом	688	723	643
18	1329-1	Руководители производственных подразделений (технические и инженерные)	650	672	620
19	9113-0	Уборщики в офисах	551	579	512
20	7114-2	Опалубщики	502	531	467
21	7212-1	Сварщики	472	489	452
22	3313-0	Счетоводы и помощники бухгалтеров	453	473	416
23	8322-2	Водители и шоферы автомобилей	398	420	366
24	4311-2	Служащие по ведению бухгалтерских регистров	372	384	357
25	9610-1	Сборщики и переработчики мусора (общий профиль)	337	354	313

№	Группа занятий НКЗ -2017	Наименование	Сценарий		
			Базовый	Оптимист.	Пессимист.
26	2421-0	Консультанты по вопросам управления и ведения бизнеса	321	338	298
27	3159-0	Диспетчеры по транспорту и работники родственных занятий	302	318	279
28	7412-1	Электромонтеры (общий профиль)	302	307	287
29	1210-0	Первые руководители учреждений, организаций и предприятий	301	323	272
30	2433-1	Специалисты-профессионалы по продажам технической продукции	301	316	281
31	7239-2	Слесари промышленного оборудования	285	298	262
32	9333-1	Портовые грузчики	257	268	241
33	7115-1	Плотники	233	238	222
34	9520-0	Торговцы на улицах и рынках	223	228	215
35	9622-1	Смотрители и сторожи зданий	196	204	183
36	2611-1	Штатные юристы	177	188	161
37	1349-0	Руководители прочих подразделений по услугам	174	185	158
38	4110-2	Служащие по делопроизводству	168	178	156
39	4120-1	Секретари (общий профиль)	167	176	160
40	7212-2	Газорезчики	161	169	150
41	3349-0	Вспомогательный профессиональный персонал АУД	148	158	132
42	1323-0	Руководители строительных подразделений	121	130	112
43	3160-6	Инспекторы по контролю качества и технике безопасности	110	112	105
44	4213-0	Работники ломбарда и другие агенты по залогу вещей	109	113	106
45	8332-1	Водители грузового автомобиля	92	96	89
46	1114-0	Высшие должностные лица политических и общественных организаций	90	95	84
47	3113-2	Техники-проектировщики	87	89	85
48	3115-1	Техники-механики (общий профиль)	84	90	77
49	3321-1	Агенты/брокеры по страховым продажам	77	80	74
50	2422-1	Специалисты-профессионалы в области подбора и использования персонала	76	80	69
Всего по топ-50			51 579	54 117	48 150
Прочие, не входящие в топ-50			2 145	2 293	1 949

Наиболее востребованные профессии (2023-2030 г.г.), человек

Профессиональная, научная и техническая деятельность

№	Группа занятий НКЗ -2017	Наименование	Сценарий		
			Базовый	Оптимист.	Пессимист.
ВСЕГО			46 795	50 086	42 166
1	2411-1	Бухгалтеры	8 064	8 620	7 289
2	2611-1	Штатные юристы	3 808	4 082	3 459
3	2250-0	Ветеринарные врачи	3 064	3 259	2 785
4	3313-0	Счетоводы и помощники бухгалтеров	2 814	2 998	2 566
5	8322-2	Водители и шоферы автомобилей	1 828	1 886	1 729
6	4110-1	Офисные служащие (общий профиль)	1 207	1 317	1 051
7	3240-0	Ветеринарные фельдшеры	1 141	1 169	1 060
8	9112-9	Уборщики и прислуга в отелях и аналогичных учреждениях	1 128	1 172	1 063
9	5414-9	Охранники, инкассаторы и родственные профессии	844	883	796
10	2511-1	Системные аналитики (общий профиль)	832	932	698
11	2411-2	Аудиторы	782	824	725
12	2161-0	Архитекторы зданий и сооружений	735	777	656
13	5160-1	Почтовые контролеры/контролеры курьерской службы	665	727	582
14	8331-1	Водители автобусов	647	658	629
15	2431-2	Специалисты-профессионалы по рекламе и продвижению продукции	639	683	580
16	1221-1	Функциональные руководители по бюджету и финансам	630	673	572
17	4000-0	Супервайзеры по документообороту и другим офисным работам	627	635	598
18	2611-4	Нотариусы	595	625	550
19	2631-0	Аналитики-исследователи	507	542	443
20	5412-0	Полицейские	475	522	406
21	2431-1	Аналитики по маркетингу и исследованию рынка	459	511	377
22	1329-1	Руководители производственных подразделений (технические и инженерные)	451	484	412
23	3111-9	Иные техники в области химических и физических наук	427	439	399
24	2133-1	Экологи	397	434	346
25	2611-2	Адвокаты	394	424	354

№	Группа занятий НКЗ -2017	Наименование	Сценарий		
			Базовый	Оптимист.	Пессимист.
26	1122-7	Административные госслужащие Корпуса «Б»: исполнительные органы регионов	338	342	328
27	3431-0	Фотографы	328	370	272
28	3411-0	Вспомогательный профессиональный персонал в области юриспруденции	320	341	276
29	2643-3	Устные переводчики	319	357	280
30	2653-2	Хореографы	313	341	273
31	1210-0	Первые руководители учреждений, организаций и предприятий	293	320	260
32	2142-2	Инженеры по строительству зданий и сооружений	280	288	255
33	7533-1	Швеи и другие реставраторы одежды и ткани	277	289	260
34	2141-1	Инженеры-технологи (общий профиль)	275	290	249
35	9622-1	Смотрители и сторожи зданий	269	276	258
36	1310-1	Руководители растениеводческих и животноводческих подразделений	232	244	207
37	3115-1	Техники-механики (общий профиль)	227	233	220
38	8332-1	Водители грузового автомобиля	218	227	199
39	3113-3	Техники по строительству зданий и сооружений	211	218	210
40	2114-1	Геологи	210	220	193
41	2611-9	Иные юристы и специалисты-профессионалы в области права	195	202	180
42	1323-0	Руководители строительных подразделений	187	203	156
43	2422-1	Специалисты-профессионалы в области подбора и использования персонала	184	206	161
44	4110-2	Служащие по делопроизводству	183	203	151
45	4120-1	Секретари (общий профиль)	183	200	146
46	2412-0	Консультанты по финансовым вопросам и инвестициям	182	196	169
47	X1000	Служащие правоохранительных органов	181	205	152
48	2519-9	Разработчики и аналитики программного обеспечения и приложений	172	180	166
49	1342-2	Руководители подразделений по ветеринарной деятельности	168	168	159
50	2163-1	Дизайнеры / модельеры одежды, включая дизайнера ювелирных изделий	162	178	136
Всего по топ-50			39 067	41 573	35 441
Прочие, не входящие в топ-50			7 728	8 513	6 725

Наиболее востребованные профессии (2023-2030 г.г.), человек

Административное и вспомогательное обслуживание

№	Группа занятий НКЗ -2017	Наименование	Сценарий		
			Базовый	Оптимист.	Пессимист.
ВСЕГО			95 702	101 383	88 047
1	5414-9	Охранники, инкассаторы и родственные профессии	31 603	33 141	29 516
2	2411-1	Бухгалтеры	7 938	8 488	7 195
3	5414-1	Охранники, осуществляющие защиту жизни и здоровья физических лиц	6 581	6 954	6 055
4	4110-1	Офисные служащие (общий профиль)	5 972	6 447	5 337
5	8322-2	Водители и шоферы автомобилей	5 572	5 923	5 113
6	1210-0	Первые руководители учреждений, организаций и предприятий	2 851	3 038	2 599
7	9116-0	Дворники и уборщики открытых территорий	2 846	2 984	2 661
8	9112-9	Уборщики и прислуга в отелях и аналогичных учреждениях	2 655	2 835	2 415
9	9622-1	Смотрители и сторожи зданий	1 700	1 793	1 575
10	4221-0	Агенты по туризму и служащие родственных занятий	1 515	1 619	1 370
11	2422-1	Специалисты-профессионалы в области подбора и использования персонала	1 479	1 549	1 380
12	9113-0	Уборщики в офисах	969	1 037	871
13	9622-9	Прочие сторожи и рабочие родственных занятий	867	893	830
14	1329-1	Руководители производственных подразделений (технические и инженерные)	741	794	671
15	2611-1	Штатные юристы	720	766	648
16	9622-2	Вахтеры и консьержи	618	652	583
17	8332-7	Водители мусоровоза, включая грузовика с подъемными контейнерами	591	609	566
18	8322-1	Водители такси	538	570	491
19	4223-0	Телефонисты	488	509	458
20	9629-7	Разнорабочие	465	485	438
21	3333-0	Служащие по содействию трудоустройству	439	475	392
22	2512-1	Разработчики и специалисты по тестированию программного обеспечения	438	467	396
23	3349-0	Вспомогательный профессиональный персонал АУД	434	470	386
24	9629-9	Прочие неквалифицированные рабочие	431	453	404
25	9111-0	Домашняя прислуга и уборщики	403	411	385

№	Группа занятий НКЗ -2017	Наименование	Сценарий		
			Базовый	Оптимист.	Пессимист.
26	2431-1	Аналитики по маркетингу и исследованию рынка	397	419	370
27	8332-1	Водители грузового автомобиля	391	405	361
28	8331-1	Водители автобусов	369	386	355
29	3313-0	Счетоводы и помощники бухгалтеров	353	379	314
30	4110-2	Служащие по делопроизводству	344	380	295
31	4214-9	Коллекторы и работники родственных занятий по сбору задолженностей	344	365	320
32	2642-2	Редакторы (новостей и периодических изданий)	313	342	273
33	4322-3	Служащие, занятые диспетчерской подготовкой производства	294	318	261
34	3115-6	Техники-автомобилестроители	287	302	265
35	5411-0	Пожарные	281	297	260
36	8321-0	Курьеры на мотоциклах	280	305	241
37	8343-1	Крановщики (общий профиль)	280	288	273
38	7126-1	Сантехники	268	290	253
39	1349-0	Руководители прочих подразделений по услугам	264	277	248
40	2111-1	Астрономы и астрофизики	264	278	247
41	4000-0	Супервайзеры по документообороту и другим офисным работам	259	265	247
42	9120-9	Прочие мойщики	249	257	239
43	4224-5	Служащие Call-центров	238	247	225
44	9114-0	Уборщики промышленных помещений	237	251	215
45	2431-2	Специалисты-профессионалы по рекламе и продвижению продукции	236	260	201
46	8341-1	Трактористы	229	237	219
47	7239-2	Слесари промышленного оборудования	225	239	208
48	3159-0	Диспетчеры по транспорту и работники родственных занятий	218	239	197
49	4120-1	Секретари (общий профиль)	213	232	180
50	1122-4	Госслужащие Корпуса «Б»: межрегиональные и областные подразделения ЦГО	209	227	182
Всего по топ-50			85 896	90 847	79 184
Прочие, не входящие в топ-50			9 806	10 536	8 863

Наиболее востребованные профессии (2023-2030 г.г.), человек

Общественные услуги

№	Группа занятий НКЗ -2017	Наименование	Сценарий		
			Базовый	Оптимист.	Пессимист.
ВСЕГО			577 363	632 305	512 644
1	2350-3	Учителя средней школы по общественным наукам	44 417	47 383	40 410
2	2350-1	Учителя средней школы по естественным наукам	38 980	41 597	35 468
3	3221-0	Средний медицинский персонал по уходу	37 770	43 059	32 553
4	2362-0	Воспитатели в дошкольном образовании	36 568	39 330	32 895
5	2361-0	Учителя начальной школы	31 148	33 305	28 262
6	2411-1	Бухгалтеры	21 081	23 178	18 563
7	9113-0	Уборщики в офисах	19 591	20 651	18 225
8	2350-9	Прочие учителя средней школы	19 379	20 738	17 549
9	2350-2	Учителя средней школы по математическим наукам	12 760	13 607	11 605
10	5414-9	Охранники, инкассаторы и родственные профессии	12 350	13 101	11 496
11	2211-1	Врачи в области терапии	11 917	13 970	9 918
12	2220-0	Специалисты-профессионалы в области сестринского дела	11 000	12 643	9 400
13	5320-1	Работники по уходу за больными, за исключением на дому	10 602	11 833	9 412
14	2350-4	Учителя средней школы по техническим наукам	10 002	10 731	9 009
15	9112-9	Уборщики и прислуга в отелях и аналогичных учреждениях	9 292	9 968	8 512
16	9622-1	Смотрители и сторожи зданий	8 885	9 335	8 337
17	3422-1	Спортивные тренеры и преподаватели	8 761	9 367	7 942
18	9622-2	Вахтеры и консьержи	7 651	7 974	7 243
19	5311-2	Няни (в детском саду)	6 992	7 484	6 340
20	8331-2	Водители микроавтобусов, в том числе водители скорой помощи	6 905	7 640	6 178
21	9116-0	Дворники и уборщики открытых территорий	6 417	6 763	5 991
22	3212-0	Фельдшеры	6 112	7 087	5 150
23	1345-0	Руководители подразделений в сфере образования	5 977	6 312	5 512
24	5311-1	Няни (на дому)	5 658	6 051	5 166
25	8322-2	Водители и шоферы автомобилей	5 464	5 951	4 944

№	Группа занятий НКЗ -2017	Наименование	Сценарий		
			Базовый	Оптимист.	Пессимист.
26	4000-0	Супервайзеры по документообороту и другим офисным работам	5 399	5 740	4 987
27	2261-0	Врачи в области стоматологии	4 908	5 833	4 010
28	X3000	Военнослужащие	4 088	5 484	2 286
29	2634-1	Клинические, консультирующие и школьные психологи	4 040	4 465	3 536
30	4110-1	Офисные служащие (общий профиль)	4 037	4 470	3 457
31	9629-9	Прочие неквалифицированные рабочие	3 600	3 810	3 341
32	1122-4	Госслужащие Корпуса «Б»: межрегиональные и областные подразделения ЦГО	3 561	4 149	2 758
33	5120-2	Повара в заведениях быстрого питания, кроме фаст-фуда	2 961	3 172	2 713
34	2374-9	Прочие преподаватели в области специального образования	2 867	3 120	2 558
35	2312-1	Преподавательский состав ВУЗов в области гуманитарных наук	2 795	2 980	2 539
36	2622-1	Библиотекари	2 773	2 909	2 598
37	2211-2	Врачи общей практики	2 748	3 103	2 376
38	5120-3	Повара в образовательных, медицинских и прочих учреждениях	2 660	2 862	2 395
39	4110-2	Служащие по делопроизводству	2 637	2 973	2 234
40	5120-9	Прочие повара	2 619	2 799	2 374
41	5412-0	Полицейские	2 563	3 443	1 404
42	3222-0	Средний медицинский персонал по акушерству	2 445	2 804	2 099
43	2311-0	Профессорско-преподавательский состав ВУЗов в области образования	2 444	2 629	2 188
44	2211-3	Врачи в области кардиологии	2 301	2 604	1 989
45	3111-9	Иные техники в области химических и физических наук	2 192	2 409	1 961
46	2611-1	Штатные юристы	2 156	2 600	1 590
47	1123-1	Административные госслужащие Корпуса «Б»: районные исполнительные органы	1 936	2 231	1 587
48	7126-1	Сантехники	1 913	2 016	1 776
49	2334-0	Инженерно-педагогические работники организаций ТПО в области искусства	1 890	2 011	1 737
50	2262-1	Специалисты-профессионалы в области фармацевтической деятельности	1 779	2 033	1 546
Всего по топ-50			468 991	511 707	418 119
Прочие, не входящие в топ-50			108 372	120 598	94 525

Наиболее востребованные профессии (2023-2030 г.г.), человек

Государственное управление и оборона, социальное обеспечение

№	Группа занятий НКЗ -2017	Наименование	Сценарий		
			Базовый	Оптимист.	Пессимист.
ВСЕГО			52 399	61 170	41 603
1	2411-1	Бухгалтеры	4 381	4 878	3 726
2	X3000	Военнослужащие	4 002	5 386	2 212
3	1122-4	Госслужащие Корпуса «Б»: межрегиональные и областные подразделения ЦГО	3 198	3 765	2 426
4	5412-0	Полицейские	2 523	3 393	1 372
5	8322-2	Водители и шоферы автомобилей	2 257	2 493	2 011
6	5414-9	Охранники, инкассаторы и родственные профессии	2 029	2 240	1 822
7	1123-1	Административные госслужащие Корпуса «Б»: районные исполнительные органы	1 898	2 190	1 557
8	9112-9	Уборщики и прислуга в отелях и аналогичных учреждениях	1 787	1 910	1 647
9	2611-1	Штатные юристы	1 636	2 022	1 147
10	4110-1	Офисные служащие (общий профиль)	1 536	1 762	1 243
11	9116-0	Дворники и уборщики открытых территорий	1 524	1 650	1 398
12	5411-0	Пожарные	1 360	1 708	958
13	1123-2	Госслужащие Корпуса «Б»: аппараты акимов сел, поселков, сельских округов	1 247	1 452	1 019
14	1122-7	Административные госслужащие Корпуса «Б»: исполнительные органы регионов	1 218	1 481	908
15	9622-1	Смотрители и сторожи зданий	1 187	1 253	1 112
16	3412-0	Служащие в области организации и ведения социальной работы	862	977	731
17	X2000	Сотрудники, военнослужащие и работники специальных ГО	645	878	358
18	1122-5	Госслужащие Корпуса «Б»: подразделения ЦГО и их ведомств в районах	584	707	443
19	9113-0	Уборщики в офисах	567	605	532
20	X1000	Служащие правоохранительных органов	513	735	234
21	4110-2	Служащие по делопроизводству	491	637	342
22	2422-1	Специалисты-профессионалы в области подбора и использования персонала	485	588	377
23	1122-8	Госслужащие Корпуса «Б»: аппараты акимов и маслихатов районов	476	557	379
24	3350-0	Служащие, оказывающие государственные услуги	472	551	390
25	9622-2	Вахтеры и консьержи	451	457	439

№	Группа занятий НКЗ -2017	Наименование	Сценарий		
			Базовый	Оптимист.	Пессимист.
26	2621-1	Архивариусы	405	431	380
27	2631-0	Аналитики-исследователи	393	449	316
28	9629-9	Прочие неквалифицированные рабочие	392	408	371
29	7126-1	Сантехники	385	399	366
30	1122-6	Госслужащие Корпуса «Б»: аппараты акимов и маслихатов регионов	379	470	281
31	5113-9	Прочие гиды и экскурсоводы	355	393	295
32	4000-0	Супервайзеры по документообороту и другим офисным работам	337	349	320
33	1329-1	Руководители производственных подразделений (технические и инженерные)	315	345	281
34	5414-1	Охранники, осуществляющие защиту жизни и здоровья физических лиц	290	297	283
35	3160-5	Инспекторы по охране окружающей среды	287	295	278
36	2149-3	Инженеры по промышленной безопасности, охране труда и технике безопасности	283	294	273
37	3160-9	Инспекторы строительных работ, по контролю качества и охране труда	256	310	210
38	2611-2	Адвокаты	251	317	186
39	3160-1	Строительные и пожарные инспекторы	249	287	206
40	4314-1	Служащие по обработке статистической информации	242	264	218
41	1124-1	Служащие центрального аппарата, представительств и ведомств Нацбанка	233	254	211
42	8332-4	Водители пожарной машины	233	258	211
43	3333-0	Служащие по содействию трудоустройству	214	227	200
44	4120-1	Секретари (общий профиль)	194	254	121
45	2171-2	Капитаны судна	188	247	107
46	2611-7	Судебные эксперты	178	189	164
47	3221-0	Средний медицинский персонал по уходу	177	200	153
48	2632-1	Социологи и социальные аналитики	162	173	150
49	9629-7	Разнорабочие	161	168	152
50	2142-3	Инженеры по строительству транспортных объектов	158	159	156
Всего по топ-50			44 046	51 712	34 672
Прочие, не входящие в топ-50			8 353	9 458	6 931

Наиболее востребованные профессии (2023-2030 г.г.), человек

Образование

№	Группа занятий НКЗ -2017	Наименование	Сценарий		
			Базовый	Оптимист.	Пессимист.
ВСЕГО			379 994	404 351	347 229
1	2350-3	Учителя средней школы по общественным наукам	44 272	47 220	40 289
2	2350-1	Учителя средней школы по естественным наукам	38 969	41 575	35 461
3	2362-0	Воспитатели в дошкольном образовании	36 072	38 732	32 500
4	2361-0	Учителя начальной школы	31 111	33 252	28 227
5	2350-9	Прочие учителя средней школы	19 351	20 710	17 529
6	9113-0	Уборщики в офисах	18 564	19 519	17 285
7	2350-2	Учителя средней школы по математическим наукам	12 754	13 601	11 599
8	2411-1	Бухгалтеры	11 561	12 385	10 458
9	2350-4	Учителя средней школы по техническим наукам	9 964	10 689	8 975
10	5414-9	Охранники, инкассаторы и родственные профессии	8 986	9 351	8 479
11	3422-1	Спортивные тренеры и преподаватели	8 656	9 241	7 864
12	5311-2	Няни (в детском саду)	6 950	7 442	6 298
13	9622-2	Вахтеры и консьержи	6 796	7 057	6 450
14	9622-1	Смотрители и сторожи зданий	6 520	6 788	6 162
15	1345-0	Руководители подразделений в сфере образования	5 892	6 227	5 430
16	5311-1	Няни (на дому)	5 477	5 833	5 000
17	9112-9	Уборщики и прислуга в отелях и аналогичных учреждениях	5 023	5 291	4 651
18	3221-0	Средний медицинский персонал по уходу	4 830	5 075	4 495
19	4000-0	Супервайзеры по документообороту и другим офисным работам	4 376	4 585	4 106
20	9116-0	Дворники и уборщики открытых территорий	4 048	4 217	3 826
21	2634-1	Клинические, консультирующие и школьные психологи	3 311	3 581	2 952
22	2374-9	Прочие преподаватели в области специального образования	2 798	3 016	2 509
23	2312-1	Преподавательский состав ВУЗов в области гуманитарных наук	2 795	2 980	2 539
24	2622-1	Библиотекари	2 691	2 827	2 517
25	2311-0	Профессорско-преподавательский состав ВУЗов в области образования	2 444	2 629	2 188

№	Группа занятий НКЗ -2017	Наименование	Сценарий		
			Базовый	Оптимист.	Пессимист.
26	5120-3	Повара в образовательных, медицинских и прочих учреждениях	2 333	2 480	2 135
27	4110-1	Офисные служащие (общий профиль)	2 223	2 383	1 989
28	5120-9	Прочие повара	2 184	2 311	2 011
29	9629-9	Прочие неквалифицированные рабочие	2 138	2 229	2 009
30	5120-2	Повара в заведениях быстрого питания, кроме фаст-фуда	2 072	2 204	1 897
31	4110-2	Служащие по делопроизводству	1 924	2 064	1 741
32	2334-0	Инженерно-педагогические работники организаций ТиПО в области искусства	1 846	1 952	1 706
33	2332-2	Инженерно-педагог. работники организаций ТиПО в области языковых дисциплин	1 647	1 762	1 485
34	8322-2	Водители и шоферы автомобилей	1 517	1 591	1 421
35	7115-1	Плотники	1 353	1 415	1 279
36	3111-9	Иные техники в области химических и физических наук	1 306	1 404	1 176
37	2371-9	Прочие специалисты-профессионалы по методике обучения	1 255	1 337	1 152
38	5414-1	Охранники, осуществляющие защиту жизни и здоровья физических лиц	1 247	1 291	1 195
39	7126-1	Сантехники	1 237	1 296	1 149
40	2379-9	Прочие специалисты-профессионалы в области образования	1 156	1 220	1 059
41	2332-1	Инженерно-педагог работники организаций ТиПО в области гуманитарных наук	1 150	1 221	1 074
42	4120-1	Секретари (общий профиль)	1 133	1 219	1 000
43	9120-1	Прачки и гладильщицы вручную	1 104	1 157	1 042
44	1341-0	Руководители подразделений по присмотру и уходу за детьми	1 073	1 139	992
45	2373-4	Преподаватели музыки	988	1 058	903
46	2371-6	Методисты по общеобразовательным программам	934	1 013	839
47	5141-1	Парикмахеры	890	925	836
48	2312-2	Преподавательский состав ВУЗов в области языковых дисциплин	877	950	778
49	2337-0	Инженерно-педагогические работники организаций ТиПО в области ИКТ	841	877	780
50	8182-2	Операторы котельных установок	839	867	792
Всего по топ-50			339 478	361 188	310 229
Прочие, не входящие в топ-50			40 516	43 163	37 000

Наиболее востребованные профессии (2023-2030 г.г.), человек

Здравоохранение и социальные услуги

№	Группа занятий НКЗ -2017	Наименование	Сценарий		
			Базовый	Оптимист.	Пессимист.
ВСЕГО			144 970	166 784	123 812
1	3221-0	Средний медицинский персонал по уходу	32 763	37 784	27 905
2	2211-1	Врачи в области терапии	11 526	13 543	9 568
3	5320-1	Работники по уходу за больными, за исключением на дому	10 530	11 754	9 347
4	2220-0	Специалисты-профессионалы в области сестринского дела	10 249	11 836	8 707
5	8331-2	Водители микроавтобусов, в том числе водители скорой помощи	6 748	7 475	6 033
6	3212-0	Фельдшеры	5 710	6 649	4 792
7	2411-1	Бухгалтеры	5 139	5 915	4 379
8	2261-0	Врачи в области стоматологии	4 891	5 816	3 994
9	2211-2	Врачи общей практики	2 693	3 045	2 327
10	9112-9	Уборщики и прислуга в отелях и аналогичных учреждениях	2 482	2 767	2 214
11	3222-0	Средний медицинский персонал по акушерству	2 445	2 804	2 099
12	2211-3	Врачи в области кардиологии	2 301	2 604	1 989
13	2262-1	Специалисты-профессионалы в области фармацевтической деятельности	1 778	2 032	1 546
14	8322-2	Водители и шоферы автомобилей	1 690	1 867	1 512
15	3251-0	Зубные врачи	1 663	1 958	1 376
16	2217-1	Врачи в области общей хирургии	1 595	1 831	1 339
17	1342-1	Руководители подразделений в сфере здравоохранения	1 573	1 748	1 390
18	9119-0	Прочие уборщики и прислуга	1 539	1 881	1 223
19	2215-1	Врачи в области педиатрии	1 349	1 571	1 125
20	5414-9	Охранники, инкассаторы и родственные профессии	1 335	1 510	1 195
21	2214-8	Врачи в области акушерства и гинекологии	1 316	1 537	1 101
22	3214-0	Зубные техники	1 244	1 392	1 102
23	9622-1	Смотрители и сторожи зданий	1 178	1 294	1 063
24	9629-9	Прочие неквалифицированные рабочие	1 070	1 173	961
25	2214-3	Врачи в области офтальмологии	1 005	1 113	902

№	Группа занятий НКЗ -2017	Наименование	Сценарий		
			Базовый	Оптимист.	Пессимист.
26	3349-0	Вспомогательный профессиональный персонал АУД	935	998	873
27	3111-9	Иные техники в области химических и физических наук	886	1 005	786
28	5120-2	Повара в заведениях быстрого питания, кроме фаст-фуда	852	924	785
29	9116-0	Дворники и уборщики открытых территорий	845	896	767
30	2634-1	Клинические, консультирующие и школьные психологи	729	884	590
31	2269-1	Врачи-специалисты-профессионалы в области общественного здравоохранения	691	791	598
32	4000-0	Супервайзеры по документообороту и другим офисным работам	686	806	561
33	2212-6	Врачи в области неврологии	682	777	582
34	9120-1	Прачки и гладильщицы вручную	659	701	601
35	2269-2	Врачи и специалисты-профессионалы санитарно-эпидемиологической службы	622	717	549
36	3252-0	Служащие по медицинской информации	589	718	478
37	2216-3	Врачи в области лучевой диагностики	581	700	461
38	3412-0	Служащие в области организации и ведения социальной работы	563	650	464
39	2212-8	Врачи в области психиатрии, психотерапии, наркологии и медицинской психологии	535	649	429
40	2362-0	Воспитатели в дошкольном образовании	492	594	395
41	2212-1	Врачи в области эндокринологии	481	547	435
42	2631-0	Аналитики-исследователи	462	478	433
43	9113-0	Уборщики в офисах	460	527	408
44	5130-1	Буфетчики	452	510	394
45	3211-1	Техники по обслуживанию рентгеновского оборудования	418	496	317
46	2212-7	Врачи в области анестезиологии и реаниматологии	407	451	348
47	9622-2	Вахтеры и консьержи	404	460	354
48	5120-9	Прочие повара	371	424	299
49	8332-9	Прочие водители грузовых автомобилей	368	412	323
50	3240-0	Ветеринарные фельдшеры	335	350	293
		Всего по топ-50	130 317	149 364	111 712
		Прочие, не входящие в топ-50	14 653	17 420	12 100

Наиболее востребованные профессии (2023-2030 г.г.), человек

Прочие услуги

№	Группа занятий НКЗ -2017	Наименование	Сценарий		
			Базовый	Оптимист.	Пессимист.
ВСЕГО			126 659	142 383	111 410
1	5141-1	Парикмахеры	20 075	22 287	17 931
2	2411-1	Бухгалтеры	11 845	13 268	10 454
3	5142-2	Мастера маникюра и педикюра	8 543	9 496	7 634
4	9112-9	Уборщики и прислуга в отелях и аналогичных учреждениях	4 299	4 740	3 876
5	5414-9	Охранники, инкассаторы и родственные профессии	3 415	3 714	3 104
6	3422-1	Спортивные тренеры и преподаватели	3 164	3 753	2 591
7	7533-1	Швеи и другие реставраторы одежды и ткани	2 632	2 872	2 387
8	5142-1	Косметологи	2 598	2 851	2 335
9	8322-2	Водители и шоферы автомобилей	2 534	2 811	2 293
10	2636-2	Священнослужители (имам, священник, пастор, раввин и др.)	2 506	2 753	2 272
11	9622-1	Смотрители и сторожи зданий	2 349	2 560	2 112
12	2622-1	Библиотекари	2 339	2 736	1 978
13	4110-1	Офисные служащие (общий профиль)	2 296	2 554	2 044
14	9629-9	Прочие неквалифицированные рабочие	2 080	2 346	1 818
15	3349-0	Вспомогательный профессиональный персонал АУД	1 620	1 912	1 361
16	2631-0	Аналитики-исследователи	1 453	1 601	1 315
17	3422-2	Инструкторы по боевым искусствам	1 342	1 512	1 157
18	5210-2	Продавцы магазинов и их помощники	1 297	1 458	1 147
19	5142-3	Визажисты/гримеры (театр, кино, студия)	1 255	1 399	1 104
20	1210-0	Первые руководители учреждений, организаций и предприятий	1 217	1 368	1 048
21	2375-0	Специалисты по краткосрочной (пере-)подготовки и повышения квалификации	1 171	1 323	1 017
22	2611-1	Штатные юристы	1 151	1 227	1 083
23	3433-1	Служащие библиотек	979	1 082	886
24	9622-2	Вахтеры и консьержи	868	919	786
25	9629-7	Разнорабочие	850	922	791

№	Группа занятий НКЗ -2017	Наименование	Сценарий		
			Базовый	Оптимист.	Пессимист.
26	7126-9	Прочие сантехники и трубопроводчики	845	951	742
27	7115-1	Плотники	844	954	747
28	3121-1	Техники-электрики (общий профиль)	830	922	732
29	4110-2	Служащие по делопроизводству	806	943	679
30	9120-1	Прачки и гладильщицы вручную	792	858	735
31	2431-2	Специалисты-профессионалы по рекламе и продвижению продукции	787	887	681
32	2655-0	Актеры	774	843	684
33	1114-0	Высшие должностные лица политических и общественных организаций	760	844	687
34	3221-0	Средний медицинский персонал по уходу	715	818	608
35	3122-2	Техники по компьютерному аппаратному обеспечению	697	798	605
36	3440-0	Вспомогательный профессиональный персонал в индустрии развлечений	663	706	583
37	9116-0	Дворники и уборщики открытых территорий	655	737	569
38	1349-0	Руководители прочих подразделений по услугам	624	723	532
39	3333-0	Служащие по содействию трудоустройству	603	661	549
40	4213-0	Работники ломбарда и другие агенты по залогу вещей	598	666	535
41	9520-0	Торговцы на улицах и рынках	551	603	504
42	2512-1	Разработчики и специалисты по тестированию программного обеспечения	526	584	470
43	3313-0	Счетоводы и помощники бухгалтеров	526	568	478
44	7522-1	Краснодеревщицы и мебельщицы, кроме плетеной мебели	466	516	421
45	5141-2	Цирюльники (брадобреи), барберы	457	520	398
46	9113-0	Уборщики в офисах	447	494	363
47	2412-0	Консультанты по финансовым вопросам и инвестициям	436	498	375
48	5149-1	Массажисты (не медицинский)	428	477	384
49	2621-1	Архивариусы	410	473	330
50	7231-9	Прочие слесари и ремонтники мото- и автотранспортных средств	389	433	350
Всего по топ-50			99 507	110 941	88 265
Прочие, не входящие в топ-50			27 152	31 442	23 145

Наиболее востребованные профессии (2023-2030 г.г.), человек

Искусство, развлечения и отдых

№	Группа занятий НКЗ -2017	Наименование	Сценарий		
			Базовый	Оптимист.	Пессимист.
ВСЕГО			29 388	35 076	23 894
1	3422-1	Спортивные тренеры и преподаватели	3 034	3 607	2 479
2	2622-1	Библиотекари	2 301	2 692	1 946
3	2411-1	Бухгалтеры	1 792	2 117	1 457
4	5414-9	Охранники, инкассаторы и родственные профессии	1 713	1 915	1 500
5	9112-9	Уборщики и прислуга в отелях и аналогичных учреждениях	1 707	1 959	1 475
6	9622-1	Смотрители и сторожи зданий	1 269	1 385	1 129
7	2375-0	Специалисты по краткосрочной (пере-)подготовки и повышения квалификации	1 028	1 161	892
8	3433-1	Служащие библиотек	973	1 074	880
9	2655-0	Актеры	774	843	684
10	3440-0	Вспомогательный профессиональный персонал в индустрии развлечений	663	706	583
11	1349-0	Руководители прочих подразделений по услугам	624	723	532
12	9622-2	Вахтеры и консьержи	496	529	433
13	8322-2	Водители и шоферы автомобилей	464	579	384
14	2431-2	Специалисты-профессионалы по рекламе и продвижению продукции	411	472	352
15	2621-1	Архивариусы	410	473	330
16	3333-0	Служащие по содействию трудоустройству	403	434	374
17	4110-2	Служащие по делопроизводству	343	418	268
18	4110-1	Офисные служащие (общий профиль)	326	415	235
19	9116-0	Дворники и уборщики открытых территорий	326	384	254
20	1431-0	Руководители подразделений по услугам физической подготовки и спорта	325	398	277
21	3423-0	Инструкторы фитнес-клубов, спортивных зон и организаторы спортивных программ	290	408	195
22	3349-0	Вспомогательный профессиональный персонал АУД	279	420	170
23	2371-9	Прочие специалисты-профессионалы по методике обучения	269	341	210
24	8182-2	Операторы котельных установок	251	267	227
25	3433-2	Техники художественных галерей, музеев и родственных занятий	244	303	195

№	Группа занятий НКЗ -2017	Наименование	Сценарий		
			Базовый	Оптимист.	Пессимист.
26	7533-1	Швеи и другие реставраторы одежды и ткани	242	285	191
27	3121-1	Техники-электрики (общий профиль)	234	276	189
28	2654-2	Режиссеры (кроме рекламы и компьютерных игр)	232	255	220
29	2373-4	Преподаватели музыки	225	233	209
30	3421-0	Атлеты и спортсмены	202	283	147
31	1432-0	Руководители подразделений по услугам развлечений и отдыха	195	222	143
32	2652-5	Певцы	192	264	112
33	2652-1	Инструменталисты	186	266	102
34	9113-0	Уборщики в офисах	185	205	128
35	9629-9	Прочие неквалифицированные рабочие	170	225	122
36	2654-4	Художники-постановщики (спектакля, фильма, телевизионных и радио программ)	169	207	153
37	5150-2	Букмекеры, крупье, дилеры казино и работники, связанными с азартными играми	163	233	92
38	2653-2	Хореографы	159	224	87
39	7115-1	Плотники	159	207	124
40	9120-1	Прачки и гладильщицы вручную	155	169	153
41	3332-0	Организаторы конференций, выставок и других мероприятий	146	186	130
42	2211-1	Врачи в области терапии	145	154	129
43	5120-9	Прочие повара	145	198	121
44	3434-0	Шеф-повара	144	178	118
45	5120-1	Повара в ресторане	138	152	125
46	3313-0	Счетоводы и помощники бухгалтеров	137	148	122
47	2621-2	Хранители (художественная галерея и музей)	135	170	87
48	1210-0	Первые руководители учреждений, организаций и предприятий	133	173	77
49	9329-9	Прочие неквалифицированные рабочие обрабатывающей промышленности	126	143	103
50	8331-2	Водители микроавтобусов, в том числе водители скорой помощи	118	126	118
Всего по топ-50			24 950	29 205	20 763
Прочие, не входящие в топ-50			4 438	5 871	3 131

Наиболее востребованные профессии (2023-2030 г.г.), человек

Предоставление прочих видов услуг

№	Группа занятий НКЗ -2017	Наименование	Сценарий		
			Базовый	Оптимист.	Пессимист.
ВСЕГО			97 271	107 307	87 516
1	5141-1	Парикмахеры	20 075	22 282	17 931
2	2411-1	Бухгалтеры	10 053	11 151	8 997
3	5142-2	Мастера маникюра и педикюра	8 543	9 496	7 634
4	5142-1	Косметологи	2 598	2 851	2 335
5	9112-9	Уборщики и прислуга в отелях и аналогичных учреждениях	2 592	2 781	2 401
6	2636-2	Священнослужители (имам, священник, пастор, раввин и др.)	2 506	2 753	2 272
7	7533-1	Швеи и другие реставраторы одежды и ткани	2 390	2 587	2 196
8	8322-2	Водители и шоферы автомобилей	2 070	2 232	1 909
9	4110-1	Офисные служащие (общий профиль)	1 970	2 139	1 809
10	9629-9	Прочие неквалифицированные рабочие	1 910	2 121	1 696
11	5414-9	Охранники, инкассаторы и родственные профессии	1 702	1 799	1 604
12	2631-0	Аналитики-исследователи	1 453	1 601	1 315
13	3349-0	Вспомогательный профессиональный персонал АУД	1 341	1 492	1 191
14	5210-2	Продавцы магазинов и их помощники	1 281	1 430	1 139
15	3422-2	Инструкторы по боевым искусствам	1 263	1 400	1 128
16	5142-3	Визажисты/гримеры (театр, кино, студия)	1 247	1 391	1 104
17	2611-1	Штатные юристы	1 147	1 215	1 079
18	1210-0	Первые руководители учреждений, организаций и предприятий	1 084	1 195	971
19	9622-1	Смотрители и сторожи зданий	1 080	1 175	983
20	7126-9	Прочие сантехники и трубопроводчики	845	951	742
21	9629-7	Разнорабочие	829	893	770
22	1114-0	Высшие должностные лица политических и общественных организаций	741	817	668
23	7115-1	Плотники	685	747	623
24	3221-0	Средний медицинский персонал по уходу	683	766	592
25	3122-2	Техники по компьютерному аппаратному обеспечению	681	768	597

№	Группа занятий НКЗ -2017	Наименование	Сценарий		
			Базовый	Оптимист.	Пессимист.
26	9120-1	Прачки и гладильщицы вручную	637	689	582
27	4213-0	Работники ломбарда и другие агенты по залогу вещей	598	666	535
28	3121-1	Техники-электрики (общий профиль)	596	646	543
29	9520-0	Торговцы на улицах и рынках	551	603	504
30	2512-1	Разработчики и специалисты по тестированию программного обеспечения	526	584	470
31	7522-1	Краснодеревщицы и мебельщицы, кроме плетеной мебели	466	516	421
32	4110-2	Служащие по делопроизводству	463	525	411
33	5141-2	Цирюльники (брадобреи), барберы	457	520	398
34	5149-1	Массажисты (не медицинский)	428	477	384
35	2412-0	Консультанты по финансовым вопросам и инвестициям	409	458	363
36	3313-0	Счетоводы и помощники бухгалтеров	389	420	356
37	7231-9	Прочие слесари и ремонтники мото- и автотранспортных средств	389	433	350
38	9120-2	Мойщики транспортных средств (вручную и автоматизировано)	382	435	337
39	2431-2	Специалисты-профессионалы по рекламе и продвижению продукции	376	415	329
40	9622-2	Вахтеры и консьержи	372	390	353
41	8331-1	Водители автобусов	365	378	354
42	7239-2	Слесари промышленного оборудования	352	385	320
43	5311-1	Няни (на дому)	346	385	313
44	9111-0	Домашняя прислуга и уборщики	343	379	312
45	1420-0	Руководители подразделений по услугам розничной и оптовой торговли	340	383	300
46	3122-1	Техники-электроники (общий профиль)	339	379	298
47	9116-0	Дворники и уборщики открытых территорий	329	353	315
48	8112-2	Операторы по добыче нефти и газа	308	329	289
49	4120-1	Секретари (общий профиль)	307	346	270
50	7212-1	Сварщики	303	332	273
Всего по топ-50			81 140	89 459	73 066
Прочие, не входящие в топ-50			16 131	17 848	14 450

ПРИЛОЖЕНИЕ III

Наиболее востребованные профессии по регионам

Наиболее востребованные профессии (2023-2030 г.г.), человек

Северные регионы

№	Группа занятий НКЗ -2017	Наименование	Сценарий		
			Базовый	Оптимист.	Пессимист.
ВСЕГО			258 584	273 306	241 260
1	8322-2	Водители и шоферы автомобилей	11 353	11 864	10 763
2	5210-2	Продавцы магазинов и их помощники	11 328	11 742	10 776
3	5414-9	Охранники, инкассаторы и родственные профессии	11 028	11 429	10 565
4	8332-1	Водители грузового автомобиля	8 446	8 649	8 188
5	8341-1	Трактористы	8 445	8 555	8 290
6	2411-1	Бухгалтеры	8 338	8 868	7 736
7	9112-9	Уборщики и прислуга в отелях и аналогичных учреждениях	6 898	7 256	6 486
8	9622-1	Смотрители и сторожи зданий	6 629	6 812	6 399
9	9211-3	Неквалифицированные рабочие в производстве продукции сельского хозяйства	5 009	5 101	4 893
10	2362-0	Воспитатели в дошкольном образовании	4 665	4 966	4 280
11	2350-3	Учителя средней школы по общественным наукам	4 526	4 813	4 135
12	3221-0	Средний медицинский персонал по уходу	4 294	4 841	3 775
13	9520-0	Торговцы на улицах и рынках	4 069	4 196	3 899
14	2350-1	Учителя средней школы по естественным наукам	3 817	4 048	3 514
15	9629-9	Прочие неквалифицированные рабочие	3 633	3 846	3 392
16	2361-0	Учителя начальной школы	3 321	3 558	3 017
17	9113-0	Уборщики в офисах	3 145	3 311	2 933
18	2220-0	Специалисты-профессионалы в области сестринского дела	2 793	3 122	2 469
19	9116-0	Дворники и уборщики открытых территорий	2 726	2 822	2 619
20	5120-2	Повара в заведениях быстрого питания, кроме фаст-фуда	2 722	2 843	2 565
21	5320-1	Работники по уходу за больными, за исключением на дому	2 599	2 845	2 363
22	7212-1	Сварщики	2 534	2 641	2 420
23	4000-0	Супервайзеры по документообороту и другим офисным работам	2 527	2 638	2 412
24	8343-9	Прочие операторы кранов, подъемников, и аналогичного оборудования	2 426	2 460	2 376
25	1329-1	Руководители производственных подразделений (технические и инженерные)	2 264	2 376	2 133

№	Группа занятий НКЗ -2017	Наименование	Сценарий		
			Базовый	Оптимист.	Пессимист.
26	9622-2	Вахтеры и консьержи	2 076	2 143	1 983
27	7126-1	Сантехники	2 051	2 152	1 931
28	9333-4	Грузчики на складах	1 967	2 050	1 861
29	7119-9	Прочие строители-монтажники и рабочие родственных занятий	1 872	1 947	1 800
30	7412-1	Электромонтеры (общий профиль)	1 837	1 927	1 739
31	3115-1	Техники-механики (общий профиль)	1 832	1 914	1 731
32	2350-9	Прочие учителя средней школы	1 707	1 808	1 565
33	4110-1	Офисные служащие (общий профиль)	1 695	1 787	1 559
34	5120-9	Прочие повара	1 616	1 708	1 498
35	3121-1	Техники-электрики (общий профиль)	1 602	1 674	1 492
36	3422-1	Спортивные тренеры и преподаватели	1 598	1 735	1 426
37	2350-2	Учителя средней школы по математическим наукам	1 578	1 697	1 414
38	7231-9	Прочие слесари и ремонтники мото- и автотранспортных средств	1 560	1 631	1 489
39	9333-1	Портовые грузчики	1 518	1 612	1 419
40	7239-2	Слесари промышленного оборудования	1 511	1 626	1 396
41	8311-1	Машинисты локомотивов, кроме поездов метрополитена	1 462	1 510	1 388
42	1210-0	Первые руководители учреждений, организаций и предприятий	1 452	1 524	1 386
43	3349-0	Вспомогательный профессиональный персонал АУД	1 394	1 485	1 278
44	3212-0	Фельдшеры	1 386	1 555	1 217
45	9622-9	Прочие сторожи и рабочие родственных занятий	1 327	1 358	1 275
46	8331-1	Водители автобусов	1 321	1 376	1 290
47	5311-2	Няни (в детском саду)	1 291	1 352	1 204
48	1345-0	Руководители подразделений в сфере образования	1 249	1 319	1 158
49	2431-2	Специалисты-профессионалы по рекламе и продвижению продукции	1 224	1 301	1 126
50	5141-1	Парикмахеры	1 143	1 292	1 003
Всего по топ-50			168 804	177 085	159 026
Прочие, не входящие в топ-50			89 780	96 221	82 234

Наиболее востребованные профессии (2023-2030 г.г.), человек

Акмолинская

№	Группа занятий НКЗ -2017	Наименование	Сценарий		
			Базовый	Оптимист.	Пессимист.
ВСЕГО			86 586	92 396	79 887
1	5414-9	Охранники, инкассаторы и родственные профессии	4 388	4 550	4 183
2	8322-2	Водители и шоферы автомобилей	3 446	3 622	3 234
3	5210-2	Продавцы магазинов и их помощники	3 080	3 201	2 928
4	9112-9	Уборщики и прислуга в отелях и аналогичных учреждениях	2 978	3 134	2 811
5	2411-1	Бухгалтеры	2 244	2 404	2 054
6	2350-3	Учителя средней школы по общественным наукам	2 027	2 160	1 847
7	9622-1	Смотрители и сторожи зданий	2 010	2 073	1 918
8	3221-0	Средний медицинский персонал по уходу	1 874	2 112	1 657
9	8341-1	Трактористы	1 700	1 727	1 660
10	2362-0	Воспитатели в дошкольном образовании	1 670	1 790	1 513
11	8332-1	Водители грузового автомобиля	1 577	1 623	1 516
12	2361-0	Учителя начальной школы	1 542	1 670	1 385
13	9211-3	Неквалифицированные рабочие в производстве продукции сельского хозяйства	1 530	1 558	1 490
14	9113-0	Уборщики в офисах	1 214	1 291	1 136
15	2350-1	Учителя средней школы по естественным наукам	1 183	1 263	1 082
16	7126-1	Сантехники	1 108	1 148	1 064
17	9629-9	Прочие неквалифицированные рабочие	1 100	1 172	1 009
18	5320-1	Работники по уходу за больными, за исключением на дому	971	1 069	879
19	5120-2	Повара в заведениях быстрого питания, кроме фаст-фуда	934	987	869
20	7119-9	Прочие строители-монтажники и рабочие родственных занятий	897	926	866
21	9622-2	Вахтеры и консьержи	829	853	788
22	2220-0	Специалисты-профессионалы в области сестринского дела	824	944	706
23	8343-9	Прочие операторы кранов, подъемников, и аналогичного оборудования	807	817	789
24	7212-1	Сварщики	767	807	724
25	1210-0	Первые руководители учреждений, организаций и предприятий	744	783	715

№	Группа занятий НКЗ -2017	Наименование	Сценарий		
			Базовый	Оптимист.	Пессимист.
26	9116-0	Дворники и уборщики открытых территорий	725	749	694
27	4000-0	Супервайзеры по документообороту и другим офисным работам	709	738	674
28	1329-1	Руководители производственных подразделений (технические и инженерные)	698	734	666
29	3349-0	Вспомогательный профессиональный персонал АУД	698	743	639
30	5311-2	Няни (в детском саду)	661	688	622
31	7239-2	Слесари промышленного оборудования	632	681	589
32	2350-9	Прочие учителя средней школы	610	642	559
33	9520-0	Торговцы на улицах и рынках	533	555	502
34	5120-9	Прочие повара	528	559	480
35	3422-1	Спортивные тренеры и преподаватели	467	512	418
36	1345-0	Руководители подразделений в сфере образования	444	467	409
37	2350-2	Учителя средней школы по математическим наукам	437	465	397
38	3121-1	Техники-электрики (общий профиль)	426	443	397
39	8311-1	Машинисты локомотивов, кроме поездов метрополитена	419	436	391
40	5141-1	Парикмахеры	410	458	362
41	8342-1	Операторы землеройной и траншейной машины	407	418	398
42	2316-1	Профессорско-препод-ий состав ВУЗов в области биологических и смежных наук	405	424	378
43	4211-9	Кассиры банков и работники родственных занятий	405	416	388
44	1310-1	Руководители растениеводческих и животноводческих подразделений	403	407	392
45	9211-2	Неквалифицированные рабочие в животноводстве	402	404	393
46	3434-0	Шеф-повара	389	406	368
47	7231-9	Прочие слесари и ремонтники мото- и автотранспортных средств	387	414	363
48	3115-1	Техники-механики (общий профиль)	375	395	346
49	5414-1	Охранники, осуществляющие защиту жизни и здоровья физических лиц	352	370	332
50	9333-1	Портовые грузчики	345	363	329
Всего по топ-50			53 711	56 571	50 309
Прочие, не входящие в топ-50			32 875	35 825	29 578

Наиболее востребованные профессии (2023-2030 г.г.), человек

Костанайская

№	Группа занятий НКЗ -2017	Наименование	Сценарий		
			Базовый	Оптимист.	Пессимист.
ВСЕГО			103 669	108 876	97 403
1	8322-2	Водители и шоферы автомобилей	5 103	5 334	4 843
2	8332-1	Водители грузового автомобиля	4 904	5 022	4 758
3	5210-2	Продавцы магазинов и их помощники	4 313	4 479	4 085
4	2411-1	Бухгалтеры	3 898	4 139	3 635
5	8341-1	Трактористы	3 896	3 940	3 826
6	5414-9	Охранники, инкассаторы и родственные профессии	3 795	3 937	3 631
7	9520-0	Торговцы на улицах и рынках	2 899	2 984	2 787
8	9622-1	Смотрители и сторожи зданий	2 863	2 944	2 781
9	9112-9	Уборщики и прислуга в отелях и аналогичных учреждениях	2 179	2 310	2 044
10	9211-3	Неквалифицированные рабочие в производстве продукции сельского хозяйства	1 981	2 026	1 930
11	2362-0	Воспитатели в дошкольном образовании	1 903	2 004	1 771
12	9333-4	Грузчики на складах	1 785	1 861	1 691
13	2220-0	Специалисты-профессионалы в области сестринского дела	1 708	1 899	1 521
14	9629-9	Прочие неквалифицированные рабочие	1 574	1 657	1 491
15	1329-1	Руководители производственных подразделений (технические и инженерные)	1 442	1 517	1 349
16	8343-9	Прочие операторы кранов, подъемников, и аналогичного оборудования	1 371	1 386	1 343
17	7412-1	Электромонтеры (общий профиль)	1 339	1 380	1 281
18	9116-0	Дворники и уборщики открытых территорий	1 338	1 381	1 286
19	3221-0	Средний медицинский персонал по уходу	1 246	1 393	1 105
20	2350-3	Учителя средней школы по общественным наукам	1 238	1 311	1 136
21	9113-0	Уборщики в офисах	1 229	1 279	1 150
22	9622-9	Прочие сторожи и рабочие родственных занятий	1 188	1 217	1 143
23	2350-1	Учителя средней школы по естественным наукам	1 148	1 212	1 062
24	4000-0	Супервайзеры по документообороту и другим офисным работам	1 119	1 169	1 069
25	5120-2	Повара в заведениях быстрого питания, кроме фаст-фуда	1 108	1 150	1 052

№	Группа занятий НКЗ -2017	Наименование	Сценарий		
			Базовый	Оптимист.	Пессимист.
26	2361-0	Учителя начальной школы	1 094	1 152	1 015
27	2431-2	Специалисты-профессионалы по рекламе и продвижению продукции	1 093	1 155	1 011
28	4110-1	Офисные служащие (общий профиль)	1 015	1 050	945
29	7212-1	Сварщики	1 001	1 044	956
30	2350-2	Учителя средней школы по математическим наукам	884	959	781
31	8311-1	Машинисты локомотивов, кроме поездов метрополитена	811	835	776
32	9629-2	Контролеры счетчиков (учетчики показаний)	799	845	751
33	8331-1	Водители автобусов	787	804	772
34	7231-9	Прочие слесари и ремонтники мото- и автотранспортных средств	783	814	749
35	7239-2	Слесари промышленного оборудования	764	824	700
36	9622-2	Вахтеры и консьержи	763	791	729
37	9333-1	Портовые грузчики	747	800	694
38	3422-1	Спортивные тренеры и преподаватели	727	783	652
39	3121-1	Техники-электрики (общий профиль)	710	736	672
40	7126-1	Сантехники	695	732	635
41	5120-9	Прочие повара	634	670	590
42	7115-1	Плотники	610	630	592
43	2350-9	Прочие учителя средней школы	600	639	548
44	9410-2	Помощники на кухне	592	621	569
45	8342-2	Операторы бульдозера	589	598	575
46	3349-0	Вспомогательный профессиональный персонал АУД	584	622	536
47	5320-1	Работники по уходу за больными, за исключением на дому	578	647	511
48	7119-9	Прочие строители-монтажники и рабочие родственных занятий	544	575	523
49	7512-1	Пекари (общий профиль)	525	560	498
50	3115-1	Техники-механики (общий профиль)	459	490	426
Всего по топ-50			74 955	78 307	70 976
Прочие, не входящие в топ-50			28 714	30 569	26 427

Наиболее востребованные профессии (2023-2030 г.г.), человек

Северо-Казахстанская

№	Группа занятий НКЗ -2017	Наименование	Сценарий		
			Базовый	Оптимист.	Пессимист.
ВСЕГО			68 329	72 034	63 970
1	5210-2	Продавцы магазинов и их помощники	3 935	4 062	3 763
2	8341-1	Трактористы	2 849	2 888	2 804
3	5414-9	Охранники, инкассаторы и родственные профессии	2 845	2 942	2 751
4	8322-2	Водители и шоферы автомобилей	2 804	2 908	2 686
5	2411-1	Бухгалтеры	2 196	2 325	2 047
6	8332-1	Водители грузового автомобиля	1 965	2 004	1 914
7	9622-1	Смотрители и сторожи зданий	1 756	1 795	1 700
8	9112-9	Уборщики и прислуга в отелях и аналогичных учреждениях	1 741	1 812	1 631
9	9211-3	Неквалифицированные рабочие в производстве продукции сельского хозяйства	1 498	1 517	1 473
10	2350-1	Учителя средней школы по естественным наукам	1 486	1 573	1 370
11	2350-3	Учителя средней школы по общественным наукам	1 261	1 342	1 152
12	3221-0	Средний медицинский персонал по уходу	1 174	1 336	1 013
13	2362-0	Воспитатели в дошкольном образовании	1 092	1 172	996
14	5320-1	Работники по уходу за больными, за исключением на дому	1 050	1 129	973
15	3115-1	Техники-механики (общий профиль)	998	1 029	959
16	9629-9	Прочие неквалифицированные рабочие	959	1 017	892
17	7212-1	Сварщики	766	790	740
18	9113-0	Уборщики в офисах	702	741	647
19	4000-0	Супервайзеры по документообороту и другим офисным работам	699	731	669
20	3212-0	Фельдшеры	692	756	629
21	2361-0	Учителя начальной школы	685	736	617
22	5120-2	Повара в заведениях быстрого питания, кроме фаст-фуда	680	706	644
23	7123-0	Штукатуры	671	707	621
24	9116-0	Дворники и уборщики открытых территорий	663	692	639
25	9520-0	Торговцы на улицах и рынках	637	657	610

№	Группа занятий НКЗ -2017	Наименование	Сценарий		
			Базовый	Оптимист.	Пессимист.
26	9629-7	Разнорабочие	589	615	565
27	3313-0	Счетоводы и помощники бухгалтеров	564	608	529
28	1210-0	Первые руководители учреждений, организаций и предприятий	561	582	535
29	2350-9	Прочие учителя средней школы	497	527	458
30	9622-2	Вахтеры и консьержи	484	499	466
31	3121-1	Техники-электрики (общий профиль)	466	495	423
32	5141-1	Парикмахеры	457	523	398
33	5120-9	Прочие повара	454	479	428
34	1345-0	Руководители подразделений в сфере образования	447	468	422
35	6111-1	Фермеры и рабочие по выращиванию полевых культур	438	443	431
36	7119-9	Прочие строители-монтажники и рабочие родственных занятий	431	446	411
37	9333-1	Портовые грузчики	426	449	396
38	3422-1	Спортивные тренеры и преподаватели	404	440	356
39	7100-0	Бригадиры над строителями-монтажниками, строителями-отделочниками, малярами	402	414	381
40	8341-2	Операторы комбайнов и аналогичного уборочного оборудования	397	408	389
41	8186-0	Операторы по выработке электроэнергии	394	407	379
42	7231-9	Прочие слесари и ремонтники мото- и автотранспортных средств	390	403	377
43	2512-1	Разработчики и специалисты по тестированию программного обеспечения	366	390	324
44	1122-4	Госслужащие Корпуса «Б»: межрегиональные и областные подразделения ЦГО	344	363	321
45	5311-2	Няни (в детском саду)	343	360	321
46	4110-1	Офисные служащие (общий профиль)	339	362	303
47	4321-0	Служащие на складе	337	346	325
48	2622-1	Библиотекари	334	364	300
49	8322-1	Водители такси	325	335	315
50	7533-1	Швеи и другие реставраторы одежды и ткани	321	334	308
Всего по топ-50			46 314	48 427	43 801
Прочие, не входящие в топ-50			22 015	23 607	20 169

Наиболее востребованные профессии (2023-2030 г.г.), человек

Центральные и восточные регионы

№	Группа занятий НКЗ -2017	Наименование	Сценарий		
			Базовый	Оптимист.	Пессимист.
ВСЕГО			383 777	410 171	353 235
1	5210-2	Продавцы магазинов и их помощники	18 505	19 167	17 617
2	2411-1	Бухгалтеры	15 346	16 539	13 905
3	5414-9	Охранники, инкассаторы и родственные профессии	14 733	15 400	13 872
4	8322-2	Водители и шоферы автомобилей	9 911	10 423	9 380
5	2350-3	Учителя средней школы по общественным наукам	9 814	10 434	8 977
6	9211-3	Неквалифицированные рабочие в производстве продукции сельского хозяйства	8 392	8 493	8 258
7	3221-0	Средний медицинский персонал по уходу	8 286	9 320	7 266
8	9112-9	Уборщики и прислуга в отелях и аналогичных учреждениях	7 942	8 424	7 393
9	2350-1	Учителя средней школы по естественным наукам	6 795	7 240	6 189
10	2362-0	Воспитатели в дошкольном образовании	5 554	5 992	4 984
11	9622-1	Смотрители и сторожи зданий	5 005	5 224	4 718
12	8332-1	Водители грузового автомобиля	4 818	5 005	4 585
13	2361-0	Учителя начальной школы	4 643	4 945	4 238
14	7126-1	Сантехники	4 553	4 766	4 305
15	8331-1	Водители автобусов	4 289	4 422	4 126
16	9520-0	Торговцы на улицах и рынках	4 256	4 420	4 031
17	9622-2	Вахтеры и консьержи	4 079	4 218	3 907
18	8113-1	Горнорабочие и шахтеры подземных выработок	4 043	4 229	3 808
19	7212-1	Сварщики	3 950	4 244	3 600
20	9113-0	Уборщики в офисах	3 936	4 144	3 653
21	7239-2	Слесари промышленного оборудования	3 888	4 190	3 548
22	3121-1	Техники-электрики (общий профиль)	3 596	3 831	3 324
23	7512-1	Пекари (общий профиль)	3 569	3 820	3 322
24	5120-9	Прочие повара	3 544	3 704	3 334
25	9629-9	Прочие неквалифицированные рабочие	3 477	3 690	3 210

№	Группа занятий НКЗ -2017	Наименование	Сценарий		
			Базовый	Оптимист.	Пессимист.
26	5120-2	Повара в заведениях быстрого питания, кроме фаст-фуда	3 418	3 588	3 201
27	2350-2	Учителя средней школы по математическим наукам	3 274	3 458	3 030
28	2220-0	Специалисты-профессионалы в области сестринского дела	2 907	3 329	2 512
29	8341-1	Трактористы	2 870	2 911	2 810
30	1321-0	Руководители производственных (обрабатывающих) подразделений	2 839	3 103	2 577
31	5141-1	Парикмахеры	2 820	3 066	2 566
32	5320-1	Работники по уходу за больными, за исключением на дому	2 754	3 166	2 354
33	7212-2	Газорезчики	2 679	2 874	2 476
34	7231-9	Прочие слесари и ремонтники мото- и автотранспортных средств	2 546	2 645	2 425
35	3422-1	Спортивные тренеры и преподаватели	2 505	2 677	2 315
36	7119-9	Прочие строители-монтажники и рабочие родственных занятий	2 383	2 517	2 233
37	9116-0	Дворники и уборщики открытых территорий	2 369	2 476	2 234
38	8331-2	Водители микроавтобусов, в том числе водители скорой помощи	2 345	2 517	2 169
39	7412-1	Электромонтеры (общий профиль)	2 336	2 525	2 111
40	9333-1	Портовые грузчики	2 292	2 430	2 122
41	4211-9	Кассиры банков и работники родственных занятий	2 256	2 326	2 172
42	8311-1	Машинисты локомотивов, кроме поездов метрополитена	2 246	2 330	2 127
43	3115-1	Техники-механики (общий профиль)	2 185	2 325	2 033
44	5311-2	Няни (в детском саду)	2 126	2 287	1 919
45	5414-1	Охранники, осуществляющие защиту жизни и здоровья физических лиц	1 971	2 067	1 841
46	2350-4	Учителя средней школы по техническим наукам	1 925	2 063	1 737
47	3349-0	Вспомогательный профессиональный персонал АУД	1 841	1 969	1 687
48	2211-1	Врачи в области терапии	1 794	2 141	1 450
49	1210-0	Первые руководители учреждений, организаций и предприятий	1 698	1 791	1 585
50	7126-9	Прочие сантехники и трубопроводчики	1 693	1 774	1 617
Всего по топ-50			226 996	240 639	210 853
Прочие, не входящие в топ-50			156 781	169 532	142 382

Наиболее востребованные профессии (2023-2030 г.г.), человек

Абай

№	Группа занятий НКЗ -2017	Наименование	Сценарий		
			Базовый	Оптимист.	Пессимист.
ВСЕГО			44 689	48 213	40 582
1	2411-1	Бухгалтеры	3 430	3 735	3 082
2	2350-1	Учителя средней школы по естественным наукам	2 231	2 394	2 013
3	2350-3	Учителя средней школы по общественным наукам	1 969	2 087	1 806
4	9211-3	Неквалифицированные рабочие в производстве продукции сельского хозяйства	1 752	1 774	1 724
5	5414-9	Охранники, инкассаторы и родственные профессии	1 625	1 713	1 520
6	3221-0	Средний медицинский персонал по уходу	1 321	1 533	1 113
7	5210-2	Продавцы магазинов и их помощники	1 285	1 326	1 228
8	8322-4	Курьеры на автомобилях	903	934	865
9	8331-2	Водители микроавтобусов, в том числе водители скорой помощи	853	922	782
10	2350-2	Учителя средней школы по математическим наукам	768	804	722
11	9112-9	Уборщики и прислуга в отелях и аналогичных учреждениях	710	772	634
12	8332-1	Водители грузового автомобиля	707	734	667
13	7126-1	Сантехники	696	732	659
14	6121-1	Фермеры и рабочие по доярству	628	633	619
15	6111-1	Фермеры и рабочие по выращиванию полевых культур	598	605	587
16	8322-2	Водители и шоферы автомобилей	598	635	571
17	2211-1	Врачи в области терапии	588	732	446
18	4211-9	Кассиры банков и работники родственных занятий	573	590	552
19	2362-0	Воспитатели в дошкольном образовании	572	629	507
20	5120-2	Повара в заведениях быстрого питания, кроме фаст-фуда	545	585	505
21	9116-0	Дворники и уборщики открытых территорий	488	499	465
22	1122-4	Госслужащие Корпуса «Б»: межрегиональные и областные подразделения ЦГО	455	494	393
23	2361-0	Учителя начальной школы	454	487	412
24	9211-2	Неквалифицированные рабочие в животноводстве	429	434	424
25	5311-2	Няни (в детском саду)	422	461	369

№	Группа занятий НКЗ -2017	Наименование	Сценарий		
			Базовый	Оптимист.	Пессимист.
26	8331-1	Водители автобусов	410	419	395
27	9622-1	Смотрители и сторожи зданий	390	408	365
28	5112-1	Кондукторы	376	411	330
29	8343-1	Крановщики (общий профиль)	341	368	312
30	3422-1	Спортивные тренеры и преподаватели	336	366	307
31	2350-4	Учителя средней школы по техническим наукам	326	349	294
32	6210-9	Лесоводы и рабочие родственных занятий	326	328	324
33	1345-0	Руководители подразделений в сфере образования	321	332	304
34	9333-1	Портовые грузчики	310	320	297
35	3322-9	Прочие агенты по коммерческим продажам	301	319	276
36	1322-0	Руководители геологических и добывающих подразделений	299	310	285
37	7533-1	Швеи и другие реставраторы одежды и ткани	283	293	274
38	1123-2	Госслужащие Корпуса «Б»: аппараты акимов сел, поселков, сельских округов	271	328	192
39	3334-0	Агенты по операциям с недвижимостью и другой собственностью	270	281	256
40	7100-0	Бригадиры над строителями-монтажниками, строителями-отделочниками, малярами	269	278	255
41	1346-0	Руководители подразделений по финансовым операциям и страхованию	266	274	260
42	7239-2	Слесари промышленного оборудования	266	269	257
43	8341-1	Трактористы	262	264	258
44	7231-9	Прочие слесари и ремонтники мото- и автотранспортных средств	256	259	248
45	7512-2	Пекари хлебобулочных изделий	253	267	240
46	9520-0	Торговцы на улицах и рынках	252	266	235
47	1420-0	Руководители подразделений по услугам розничной и оптовой торговли	246	250	242
48	7231-1	Слесари и ремонтники двигателя и трансмиссии мото- и автотранспортных средств	246	253	237
49	7119-9	Прочие строители-монтажники и рабочие родственных занятий	243	263	221
50	X3000	Военнослужащие	242	398	33
Всего по топ-50			31 961	34 117	29 362
Прочие, не входящие в топ-50			12 728	14 096	11 220

Наиболее востребованные профессии (2023-2030 г.г.), человек

Карагандинская

№	Группа занятий НКЗ -2017	Наименование	Сценарий		
			Базовый	Оптимист.	Пессимист.
ВСЕГО			135 688	144 366	125 406
1	5210-2	Продавцы магазинов и их помощники	6 492	6 690	6 221
2	5414-9	Охранники, инкассаторы и родственные профессии	5 688	5 931	5 371
3	2350-3	Учителя средней школы по общественным наукам	3 471	3 667	3 208
4	3221-0	Средний медицинский персонал по уходу	3 085	3 487	2 692
5	9112-9	Уборщики и прислуга в отелях и аналогичных учреждениях	2 946	3 114	2 765
6	8113-1	Горнорабочие и шахтеры подземных выработок	2 602	2 679	2 498
7	8332-1	Водители грузового автомобиля	2 409	2 498	2 291
8	8331-1	Водители автобусов	2 343	2 409	2 256
9	2411-1	Бухгалтеры	2 254	2 441	2 037
10	9520-0	Торговцы на улицах и рынках	2 184	2 278	2 054
11	7126-1	Сантехники	2 073	2 148	1 960
12	2362-0	Воспитатели в дошкольном образовании	1 995	2 144	1 801
13	2361-0	Учителя начальной школы	1 823	1 943	1 668
14	5120-9	Прочие повара	1 693	1 769	1 592
15	9622-1	Смотрители и сторожи зданий	1 675	1 747	1 587
16	8311-1	Машинисты локомотивов, кроме поездов метрополитена	1 651	1 708	1 580
17	9622-2	Вахтеры и консьержи	1 511	1 555	1 449
18	7212-2	Газорезчики	1 481	1 585	1 385
19	7239-2	Слесари промышленного оборудования	1 477	1 604	1 341
20	7412-1	Электромонтеры (общий профиль)	1 426	1 520	1 313
21	8322-2	Водители и шоферы автомобилей	1 426	1 515	1 343
22	9113-0	Уборщики в офисах	1 337	1 411	1 234
23	5320-1	Работники по уходу за больными, за исключением на дому	1 335	1 570	1 106
24	7231-9	Прочие слесари и ремонтники мото- и автотранспортных средств	1 248	1 291	1 184
25	3422-1	Спортивные тренеры и преподаватели	1 203	1 279	1 120

№	Группа занятий НКЗ -2017	Наименование	Сценарий		
			Базовый	Оптимист.	Пессимист.
26	7212-1	Сварщики	1 173	1 266	1 073
27	2350-1	Учителя средней школы по естественным наукам	1 151	1 216	1 062
28	7126-9	Прочие сантехники и трубопроводчики	1 123	1 173	1 074
29	9120-1	Прачки и гладильщицы вручную	1 106	1 139	1 074
30	8186-0	Операторы по выработке электроэнергии	1 094	1 146	1 024
31	9211-3	Неквалифицированные рабочие в производстве продукции сельского хозяйства	1 074	1 095	1 050
32	7512-1	Пекари (общий профиль)	1 063	1 138	983
33	5120-2	Повара в заведениях быстрого питания, кроме фаст-фуда	1 054	1 098	993
34	9629-9	Прочие неквалифицированные рабочие	1 040	1 114	950
35	3121-1	Техники-электрики (общий профиль)	1 024	1 067	961
36	2220-0	Специалисты-профессионалы в области сестринского дела	944	1 045	847
37	7413-2	Электромонтеры и ремонтники по высоковольтным линиям электропередач	943	984	909
38	3115-1	Техники-механики (общий профиль)	918	951	873
39	4110-1	Офисные служащие (общий профиль)	894	958	815
40	7119-9	Прочие строители-монтажники и рабочие родственных занятий	813	867	747
41	8341-1	Трактористы	809	819	787
42	2350-2	Учителя средней школы по математическим наукам	803	843	748
43	5414-1	Охранники, осуществляющие защиту жизни и здоровья физических лиц	801	838	748
44	4321-0	Служащие на складе	782	808	743
45	5311-2	Няни (в детском саду)	782	846	699
46	8331-2	Водители микроавтобусов, в том числе водители скорой помощи	750	794	706
47	3349-0	Вспомогательный профессиональный персонал АУД	743	802	674
48	8185-3	Операторы насосных установок	740	758	726
49	1322-0	Руководители геологических и добывающих подразделений	733	756	695
50	9116-0	Дворники и уборщики открытых территорий	708	738	669
Всего по топ-50			79 893	84 242	74 686
Прочие, не входящие в топ-50			55 795	60 124	50 720

Наиболее востребованные профессии (2023-2030 г.г.), человек

Павлодарская

№	Группа занятий НКЗ -2017	Наименование	Сценарий		
			Базовый	Оптимист.	Пессимист.
ВСЕГО			97 430	103 839	90 164
1	2411-1	Бухгалтеры	5 569	5 961	5 082
2	5210-2	Продавцы магазинов и их помощники	5 450	5 684	5 150
3	8322-2	Водители и шоферы автомобилей	5 289	5 524	5 030
4	9211-3	Неквалифицированные рабочие в производстве продукции сельского хозяйства	3 351	3 389	3 296
5	5414-9	Охранники, инкассаторы и родственные профессии	3 264	3 426	3 044
6	9112-9	Уборщики и прислуга в отелях и аналогичных учреждениях	2 308	2 432	2 150
7	9622-1	Смотрители и сторожи зданий	2 230	2 333	2 092
8	3221-0	Средний медицинский персонал по уходу	1 913	2 103	1 722
9	2350-3	Учителя средней школы по общественным наукам	1 764	1 868	1 620
10	7212-1	Сварщики	1 683	1 760	1 585
11	9622-2	Вахтеры и консьержи	1 625	1 693	1 557
12	7126-1	Сантехники	1 392	1 473	1 313
13	2362-0	Воспитатели в дошкольном образовании	1 363	1 466	1 219
14	1321-0	Руководители производственных (обрабатывающих) подразделений	1 255	1 342	1 172
15	7239-2	Слесари промышленного оборудования	1 236	1 337	1 125
16	9113-0	Уборщики в офисах	1 169	1 229	1 090
17	3121-1	Техники-электрики (общий профиль)	1 154	1 220	1 078
18	8341-1	Трактористы	1 137	1 156	1 115
19	2361-0	Учителя начальной школы	1 058	1 133	960
20	9629-9	Прочие неквалифицированные рабочие	966	1 024	891
21	7119-9	Прочие строители-монтажники и рабочие родственных занятий	893	914	860
22	5120-9	Прочие повара	810	848	761
23	5320-1	Работники по уходу за больными, за исключением на дому	810	913	711
24	5141-1	Парикмахеры	765	845	688
25	2350-1	Учителя средней школы по естественным наукам	738	792	662

№	Группа занятий НКЗ -2017	Наименование	Сценарий		
			Базовый	Оптимист.	Пессимист.
26	1329-1	Руководители производственных подразделений (технические и инженерные)	726	756	694
27	4000-0	Супервайзеры по документообороту и другим офисным работам	688	738	646
28	2422-1	Специалисты-профессионалы в области подбора и использования персонала	684	707	660
29	7212-2	Газорезчики	658	696	610
30	8332-1	Водители грузового автомобиля	657	678	644
31	9116-0	Дворники и уборщики открытых территорий	645	689	590
32	9333-1	Портовые грузчики	622	645	598
33	5311-2	Няни (в детском саду)	599	639	554
34	1210-0	Первые руководители учреждений, организаций и предприятий	594	627	569
35	7412-1	Электромонтеры (общий профиль)	586	632	531
36	7512-1	Пекари (общий профиль)	572	635	513
37	3422-1	Спортивные тренеры и преподаватели	549	595	502
38	7231-1	Слесари и ремонтники двигателя и трансмиссии мото- и автотранспортных средств	543	553	533
39	8331-1	Водители автобусов	535	549	517
40	7413-9	Рабочие по высоковольтным линиям электропередач	521	555	487
41	3115-1	Техники-механики (общий профиль)	510	555	467
42	9629-7	Разнорабочие	506	551	479
43	3214-0	Зубные техники	480	500	462
44	2350-2	Учителя средней школы по математическим наукам	477	502	442
45	2141-1	Инженеры-технологи (общий профиль)	473	525	427
46	3434-0	Шеф-повара	472	484	449
47	7200-0	Бригадиры над рабочими по металлообработке, обслуживанию оборудования	472	519	425
48	9211-1	Неквалифицированные рабочие в растениеводстве	465	474	451
49	5120-2	Повара в заведениях быстрого питания, кроме фаст-фуда	463	486	443
50	9120-1	Прачки и гладильщицы ручную	446	470	420
Всего по топ-50			63 135	66 625	59 086
Прочие, не входящие в топ-50			34 295	37 214	31 078

Наиболее востребованные профессии (2023-2030 г.г.), человек

Ұлытау

№	Группа занятий НКЗ -2017	Наименование	Сценарий		
			Базовый	Оптимист.	Пессимист.
ВСЕГО			24 145	26 067	22 000
1	5414-9	Охранники, инкассаторы и родственные профессии	1 159	1 218	1 085
2	5210-2	Продавцы магазинов и их помощники	1 033	1 065	989
3	3221-0	Средний медицинский персонал по уходу	828	926	736
4	2350-3	Учителя средней школы по общественным наукам	734	782	670
5	7239-2	Слесари промышленного оборудования	622	680	560
6	2361-0	Учителя начальной школы	611	645	558
7	2362-0	Воспитатели в дошкольном образовании	578	617	530
8	2350-1	Учителя средней школы по естественным наукам	560	589	517
9	9629-9	Прочие неквалифицированные рабочие	523	544	492
10	1321-0	Руководители производственных (обрабатывающих) подразделений	498	544	451
11	9112-9	Уборщики и прислуга в отелях и аналогичных учреждениях	495	534	458
12	3115-1	Техники-механики (общий профиль)	436	456	415
13	8113-1	Горнорабочие и шахтеры подземных выработок	410	464	355
14	7212-1	Сварщики	407	451	362
15	7413-9	Рабочие по высоковольтным линиям электропередач	378	399	341
16	8322-2	Водители и шоферы автомобилей	370	391	347
17	9113-0	Уборщики в офисах	369	389	333
18	9622-2	Вахтеры и консьержи	369	376	345
19	2411-1	Бухгалтеры	357	391	313
20	8331-1	Водители автобусов	320	335	312
21	7119-9	Прочие строители-монтажники и рабочие родственных занятий	283	298	263
22	8311-1	Машинисты локомотивов, кроме поездов метрополитена	272	284	251
23	5120-2	Повара в заведениях быстрого питания, кроме фаст-фуда	254	264	238
24	8332-1	Водители грузового автомобиля	252	264	241
25	3121-1	Техники-электрики (общий профиль)	246	263	225

№	Группа занятий НКЗ -2017	Наименование	Сценарий		
			Базовый	Оптимист.	Пессимист.
26	2350-2	Учителя средней школы по математическим наукам	233	246	217
27	9333-1	Портовые грузчики	223	236	198
28	7126-1	Сантехники	216	230	207
29	8343-1	Крановщики (общий профиль)	212	224	199
30	7214-1	Изготовители металлоконструкций	199	219	178
31	1322-0	Руководители геологических и добывающих подразделений	196	214	176
32	1123-1	Административные госслужащие Корпуса «Б»: районные исполнительные органы	195	214	177
33	1345-0	Руководители подразделений в сфере образования	188	196	177
34	7212-2	Газорезчики	183	213	166
35	7231-9	Прочие слесари и ремонтники мото- и автотранспортных средств	183	199	177
36	5414-1	Охранники, осуществляющие защиту жизни и здоровья физических лиц	180	188	170
37	9520-0	Торговцы на улицах и рынках	176	183	166
38	5120-9	Прочие повара	162	178	153
39	5141-1	Парикмахеры	158	177	139
40	9622-1	Смотрители и сторожи зданий	157	164	145
41	2350-4	Учителя средней школы по техническим наукам	149	161	134
42	9114-0	Уборщики промышленных помещений	136	144	126
43	1349-0	Руководители прочих подразделений по услугам	134	138	123
44	3111-9	Иные техники в области химических и физических наук	134	140	125
45	5320-1	Работники по уходу за больными, за исключением на дому	131	147	119
46	8121-1	Операторы рудообжигательной и металлообжигательной печи	131	149	115
47	5311-2	Няни (в детском саду)	127	134	115
48	8186-0	Операторы по выработке электроэнергии	124	130	109
49	8342-2	Операторы бульдозера	121	127	118
50	7214-9	Прочие изготовители и монтажники металлоконструкций	116	127	106
Всего по топ-50			16 528	17 647	15 222
Прочие, не входящие в топ-50			7 617	8 420	6 778

Наиболее востребованные профессии (2023-2030 г.г.), человек

Восточно-Казахстанская

№	Группа занятий НКЗ -2017	Наименование	Сценарий		
			Базовый	Оптимист.	Пессимист.
ВСЕГО			81 825	87 686	75 083
1	5210-2	Продавцы магазинов и их помощники	4 245	4 402	4 029
2	2411-1	Бухгалтеры	3 736	4 011	3 391
3	5414-9	Охранники, инкассаторы и родственные профессии	2 997	3 112	2 852
4	8322-2	Водители и шоферы автомобилей	2 228	2 358	2 089
5	9211-3	Неквалифицированные рабочие в производстве продукции сельского хозяйства	2 173	2 193	2 146
6	2350-1	Учителя средней школы по естественным наукам	2 115	2 249	1 935
7	2350-3	Учителя средней школы по общественным наукам	1 876	2 030	1 673
8	7512-1	Пекари (общий профиль)	1 750	1 844	1 658
9	2220-0	Специалисты-профессионалы в области сестринского дела	1 667	1 937	1 404
10	9112-9	Уборщики и прислуга в отелях и аналогичных учреждениях	1 483	1 572	1 386
11	9520-0	Торговцы на улицах и рынках	1 267	1 303	1 217
12	5141-1	Парикмахеры	1 181	1 253	1 094
13	3221-0	Средний медицинский персонал по уходу	1 139	1 271	1 003
14	5120-2	Повара в заведениях быстрого питания, кроме фаст-фуда	1 102	1 155	1 022
15	4211-9	Кассиры банков и работники родственных занятий	1 073	1 103	1 042
16	3121-1	Техники-электрики (общий профиль)	1 062	1 152	963
17	2362-0	Воспитатели в дошкольном образовании	1 046	1 136	927
18	7114-2	Опалубщики	1 037	1 105	952
19	2350-2	Учителя средней школы по математическим наукам	993	1 063	901
20	9113-0	Уборщики в офисах	902	952	843
21	2261-0	Врачи в области стоматологии	890	1 004	782
22	8113-1	Горнорабочие и шахтеры подземных выработок	883	936	821
23	9629-9	Прочие неквалифицированные рабочие	868	919	811
24	8332-1	Водители грузового автомобиля	793	831	742
25	2413-3	Финансовые риск-аналитики	726	815	623

№	Группа занятий НКЗ -2017	Наименование	Сценарий		
			Базовый	Оптимист.	Пессимист.
26	2361-0	Учителя начальной школы	697	737	640
27	8331-1	Водители автобусов	681	710	646
28	2211-1	Врачи в области терапии	680	831	533
29	5120-9	Прочие повара	680	702	641
30	8341-1	Трактористы	626	636	618
31	5414-1	Охранники, осуществляющие защиту жизни и здоровья физических лиц	600	624	550
32	2114-1	Геологи	579	591	563
33	1321-0	Руководители производственных (обрабатывающих) подразделений	570	648	490
34	9622-1	Смотрители и сторожи зданий	553	572	529
35	2375-0	Специалисты по краткосрочной (пере-)подготовки и повышения квалификации	550	591	512
36	9333-1	Портовые грузчики	536	593	470
37	7231-9	Прочие слесари и ремонтники мото- и автотранспортных средств	527	553	499
38	7212-1	Сварщики	521	570	458
39	2142-1	Инженеры-строители (общий профиль)	515	519	504
40	3115-9	Иные техники-механики	495	509	485
41	2112-0	Метеорологи	488	497	471
42	3349-0	Вспомогательный профессиональный персонал АУД	488	514	446
43	2611-1	Штатные юристы	469	507	432
44	X3000	Военнослужащие	468	563	338
45	9116-0	Дворники и уборщики открытых территорий	425	437	413
46	1210-0	Первые руководители учреждений, организаций и предприятий	405	434	373
47	3334-0	Агенты по операциям с недвижимостью и другой собственностью	405	417	391
48	6121-3	Фермеры и рабочие по разведению	393	399	388
49	3313-0	Счетоводы и помощники бухгалтеров	381	413	356
50	2350-4	Учителя средней школы по техническим наукам	373	402	336
Всего по топ-50			52 337	55 675	48 388
Прочие, не входящие в топ-50			29 488	32 011	26 695

Наиболее востребованные профессии (2023-2030 г.г.), человек

Южные регионы

№	Группа занятий НКЗ -2017	Наименование	Сценарий		
			Базовый	Оптимист.	Пессимист.
ВСЕГО			460 254	493 842	420 131
1	5414-9	Охранники, инкассаторы и родственные профессии	20 890	22 042	19 504
2	6130-0	Фермеры и рабочие по производству смешанной продукции	19 284	19 583	18 882
3	2350-1	Учителя средней школы по естественным наукам	16 502	17 657	14 951
4	2350-3	Учителя средней школы по общественным наукам	16 317	17 447	14 784
5	2362-0	Воспитатели в дошкольном образовании	14 498	15 555	13 077
6	3221-0	Средний медицинский персонал по уходу	13 946	15 905	11 988
7	2411-1	Бухгалтеры	10 542	11 414	9 451
8	2361-0	Учителя начальной школы	10 331	11 056	9 363
9	9113-0	Уборщики в офисах	10 244	10 815	9 475
10	5210-2	Продавцы магазинов и их помощники	10 057	10 531	9 463
11	2350-9	Прочие учителя средней школы	9 363	10 046	8 450
12	9629-9	Прочие неквалифицированные рабочие	6 631	7 189	6 018
13	6111-2	Фермеры и рабочие по выращиванию овощей традиционным способом	6 304	6 385	6 194
14	6121-3	Фермеры и рабочие по разведению	5 752	5 825	5 649
15	6122-1	Птицеводы	5 687	5 778	5 563
16	9520-0	Торговцы на улицах и рынках	5 547	5 796	5 209
17	2350-4	Учителя средней школы по техническим наукам	5 452	5 851	4 914
18	6121-1	Фермеры и рабочие по доярству	5 418	5 487	5 326
19	9622-1	Смотрители и сторожи зданий	5 265	5 599	4 884
20	8322-2	Водители и шоферы автомобилей	5 248	5 610	4 872
21	6111-1	Фермеры и рабочие по выращиванию полевых культур	5 198	5 268	5 111
22	5120-9	Прочие повара	5 140	5 459	4 719
23	9112-9	Уборщики и прислуга в отелях и аналогичных учреждениях	4 908	5 318	4 478
24	5141-1	Парикмахеры	4 469	4 992	3 970
25	9116-0	Дворники и уборщики открытых территорий	4 425	4 679	4 123

№	Группа занятий НКЗ -2017	Наименование	Сценарий		
			Базовый	Оптимист.	Пессимист.
26	2350-2	Учителя средней школы по математическим наукам	4 317	4 611	3 911
27	9211-3	Неквалифицированные рабочие в производстве продукции сельского хозяйства	4 311	4 386	4 221
28	4000-0	Супервайзеры по документообороту и другим офисным работам	4 278	4 575	3 924
29	7212-1	Сварщики	4 263	4 491	3 985
30	9212-3	Древорезы и резчики листьев	4 205	4 258	4 129
31	8331-2	Водители микроавтобусов, в том числе водители скорой помощи	4 124	4 605	3 661
32	5142-2	Мастера маникюра и педикюра	4 014	4 403	3 639
33	4110-1	Офисные служащие (общий профиль)	3 955	4 332	3 492
34	3313-0	Счетоводы и помощники бухгалтеров	3 902	4 162	3 567
35	9211-2	Неквалифицированные рабочие в животноводстве	3 793	3 853	3 721
36	9622-2	Вахтеры и консьержи	3 770	3 955	3 541
37	5320-1	Работники по уходу за больными, за исключением на дому	3 502	3 886	3 131
38	5120-2	Повара в заведениях быстрого питания, кроме фаст-фуда	3 435	3 648	3 196
39	8332-1	Водители грузового автомобиля	3 389	3 576	3 179
40	3422-1	Спортивные тренеры и преподаватели	3 326	3 593	2 966
41	8331-1	Водители автобусов	3 017	3 117	2 858
42	2220-0	Специалисты-профессионалы в области сестринского дела	2 705	3 155	2 273
43	2211-1	Врачи в области терапии	2 469	2 886	2 069
44	8341-1	Трактористы	2 404	2 455	2 351
45	3121-1	Техники-электрики (общий профиль)	2 331	2 509	2 105
46	6114-0	Фермеры и рабочие смешанной растениеводческой продукции	2 067	2 092	2 031
47	1345-0	Руководители подразделений в сфере образования	2 039	2 162	1 860
48	5311-1	Няни (на дому)	2 004	2 144	1 834
49	3212-0	Фельдшеры	1 965	2 285	1 635
50	2250-0	Ветеринарные врачи	1 929	2 079	1 744
Всего по топ-50			308 932	328 505	285 441
Прочие, не входящие в топ-50			151 322	165 337	134 690

Наиболее востребованные профессии (2023-2030 г.г.), человек

Алматинская

№	Группа занятий НКЗ -2017	Наименование	Сценарий		
			Базовый	Оптимист.	Пессимист.
ВСЕГО			136 601	146 659	125 049
1	5414-9	Охранники, инкассаторы и родственные профессии	7 524	7 897	7 096
2	9629-9	Прочие неквалифицированные рабочие	4 813	5 256	4 334
3	5210-2	Продавцы магазинов и их помощники	3 743	3 911	3 542
4	3221-0	Средний медицинский персонал по уходу	3 591	4 005	3 159
5	2411-1	Бухгалтеры	3 328	3 586	3 035
6	9212-3	Древорезы и резчики листьев	3 309	3 350	3 252
7	2350-3	Учителя средней школы по общественным наукам	3 201	3 398	2 936
8	9520-0	Торговцы на улицах и рынках	3 053	3 216	2 838
9	7212-1	Сварщики	2 815	2 945	2 653
10	2350-1	Учителя средней школы по естественным наукам	2 781	2 916	2 600
11	2361-0	Учителя начальной школы	2 741	2 927	2 494
12	6121-3	Фермеры и рабочие по разведению	2 515	2 547	2 473
13	2362-0	Воспитатели в дошкольном образовании	2 465	2 653	2 214
14	9211-2	Неквалифицированные рабочие в животноводстве	2 320	2 361	2 269
15	5141-1	Парикмахеры	2 187	2 461	1 926
16	9211-3	Неквалифицированные рабочие в производстве продукции сельского хозяйства	2 044	2 072	2 003
17	9113-0	Уборщики в офисах	2 014	2 127	1 866
18	8322-2	Водители и шоферы автомобилей	1 616	1 705	1 510
19	9622-1	Смотрители и сторожи зданий	1 603	1 719	1 464
20	6114-0	Фермеры и рабочие смешанной растениеводческой продукции	1 476	1 495	1 451
21	9112-9	Уборщики и прислуга в отелях и аналогичных учреждениях	1 359	1 451	1 255
22	9622-2	Вахтеры и консьержи	1 351	1 421	1 277
23	5120-2	Повара в заведениях быстрого питания, кроме фаст-фуда	1 331	1 420	1 234
24	2636-2	Священнослужители (имам, священник, пастор, раввин и др.)	1 305	1 430	1 181
25	8332-1	Водители грузового автомобиля	1 182	1 247	1 113

№	Группа занятий НКЗ -2017	Наименование	Сценарий		
			Базовый	Оптимист.	Пессимист.
26	9116-0	Дворники и уборщики открытых территорий	1 147	1 211	1 060
27	2211-1	Врачи в области терапии	1 144	1 304	989
28	5320-1	Работники по уходу за больными, за исключением на дому	1 105	1 213	1 000
29	6130-0	Фермеры и рабочие по производству смешанной продукции	1 042	1 066	1 018
30	2350-9	Прочие учителя средней школы	1 023	1 095	931
31	4110-1	Офисные служащие (общий профиль)	1 006	1 105	893
32	3121-1	Техники-электрики (общий профиль)	907	979	824
33	8331-1	Водители автобусов	884	909	843
34	8322-4	Курьеры на автомобилях	840	880	793
35	7231-9	Прочие слесари и ремонтники мото- и автотранспортных средств	802	851	750
36	6111-1	Фермеры и рабочие по выращиванию полевых культур	795	806	779
37	2220-0	Специалисты-профессионалы в области сестринского дела	792	929	660
38	X3000	Военнослужащие	720	1 037	299
39	3313-0	Счетоводы и помощники бухгалтеров	718	781	649
40	8331-2	Водители микроавтобусов, в том числе водители скорой помощи	692	759	628
41	5120-3	Повара в образовательных, медицинских и прочих учреждениях	681	728	609
42	7100-0	Бригадиры над строителями-монтажниками, строителями-отделочниками, малярами	672	716	618
43	5120-9	Прочие повара	671	716	619
44	9211-1	Неквалифицированные рабочие в растениеводстве	670	679	658
45	9333-1	Портовые грузчики	653	696	598
46	3222-0	Средний медицинский персонал по акушерству	652	715	591
47	7533-1	Швеи и другие реставраторы одежды и ткани	651	714	589
48	5311-1	Няни (на дому)	645	693	593
49	7126-1	Сантехники	641	664	610
50	3349-0	Вспомогательный профессиональный персонал АУД	636	687	592
Всего по топ-50			85 856	91 449	79 368
Прочие, не входящие в топ-50			50 745	55 210	45 681

Наиболее востребованные профессии (2023-2030 г.г.), человек

Жамбылская

№	Группа занятий НКЗ -2017	Наименование	Сценарий		
			Базовый	Оптимист.	Пессимист.
ВСЕГО			99 783	106 709	91 266
1	6121-1	Фермеры и рабочие по доярству	4 483	4 537	4 411
2	6130-0	Фермеры и рабочие по производству смешанной продукции	4 252	4 301	4 184
3	5414-9	Охранники, инкассаторы и родственные профессии	3 709	3 955	3 421
4	5210-2	Продавцы магазинов и их помощники	3 200	3 377	2 989
5	5142-2	Мастера маникюра и педикюра	3 108	3 376	2 846
6	4000-0	Супервайзеры по документообороту и другим офисным работам	2 951	3 155	2 714
7	2350-9	Прочие учителя средней школы	2 654	2 845	2 399
8	3221-0	Средний медицинский персонал по уходу	2 611	2 989	2 242
9	4110-1	Офисные служащие (общий профиль)	2 593	2 815	2 312
10	2350-3	Учителя средней школы по общественным наукам	2 566	2 749	2 318
11	2411-1	Бухгалтеры	2 484	2 683	2 229
12	2350-1	Учителя средней школы по естественным наукам	2 394	2 559	2 171
13	6121-3	Фермеры и рабочие по разведению	2 118	2 146	2 080
14	2362-0	Воспитатели в дошкольном образовании	2 057	2 210	1 851
15	2361-0	Учителя начальной школы	1 901	2 025	1 735
16	6111-1	Фермеры и рабочие по выращиванию полевых культур	1 803	1 827	1 769
17	9520-0	Торговцы на улицах и рынках	1 683	1 726	1 626
18	9113-0	Уборщики в офисах	1 597	1 681	1 489
19	9622-1	Смотрители и сторожи зданий	1 437	1 517	1 345
20	9112-9	Уборщики и прислуга в отелях и аналогичных учреждениях	1 141	1 207	1 072
21	8331-1	Водители автобусов	1 136	1 182	1 073
22	2250-0	Ветеринарные врачи	994	1 074	898
23	8331-2	Водители микроавтобусов, в том числе водители скорой помощи	962	1 086	844
24	8322-2	Водители и шоферы автомобилей	953	1 023	886
25	7112-0	Каменщики и рабочие родственных занятий	874	941	785

№	Группа занятий НКЗ -2017	Наименование	Сценарий		
			Базовый	Оптимист.	Пессимист.
26	6111-2	Фермеры и рабочие по выращиванию овощей традиционным способом	872	883	861
27	5142-1	Косметологи	809	898	720
28	9629-9	Прочие неквалифицированные рабочие	805	858	751
29	8332-1	Водители грузового автомобиля	793	844	739
30	3121-1	Техники-электрики (общий профиль)	743	780	684
31	9622-2	Вахтеры и консьержи	738	772	672
32	7549-5	Рабочие в области транспорта	730	748	703
33	5120-1	Повара в ресторане	662	688	626
34	2220-0	Специалисты-профессионалы в области сестринского дела	649	755	551
35	3422-1	Спортивные тренеры и преподаватели	617	672	553
36	5311-1	Няни (на дому)	614	640	578
37	9116-0	Дворники и уборщики открытых территорий	614	656	571
38	8112-1	Операторы по обслуживанию нефтегазопромыслового оборудования	609	742	480
39	2350-2	Учителя средней школы по математическим наукам	600	634	549
40	5120-2	Повара в заведениях быстрого питания, кроме фаст-фуда	579	621	535
41	3111-9	Иные техники в области химических и физических наук	572	611	526
42	7212-1	Сварщики	557	587	512
43	2350-4	Учителя средней школы по техническим наукам	508	546	457
44	2262-1	Специалисты-профессионалы в области фармацевтической деятельности	487	501	462
45	5141-1	Парикмахеры	486	528	447
46	9211-3	Неквалифицированные рабочие в производстве продукции сельского хозяйства	456	466	448
47	5320-1	Работники по уходу за больными, за исключением на дому	450	512	390
48	4110-2	Служащие по делопроизводству	427	470	366
49	9211-2	Неквалифицированные рабочие в животноводстве	409	413	404
50	5120-9	Прочие повара	406	437	361
		Всего по топ-50	70 853	75 248	65 635
		Прочие, не входящие в топ-50	28 930	31 461	25 631

Наиболее востребованные профессии (2023-2030 г.г.), человек

Жетісу

№	Группа занятий НКЗ -2017	Наименование	Сценарий		
			Базовый	Оптимист.	Пессимист.
ВСЕГО			55 802	60 214	50 596
1	5414-9	Охранники, инкассаторы и родственные профессии	2 493	2 628	2 346
2	2350-3	Учителя средней школы по общественным наукам	2 171	2 304	1 982
3	2362-0	Воспитатели в дошкольном образовании	2 161	2 329	1 942
4	3221-0	Средний медицинский персонал по уходу	2 106	2 376	1 832
5	9113-0	Уборщики в офисах	1 757	1 858	1 617
6	2350-1	Учителя средней школы по естественным наукам	1 465	1 573	1 322
7	5210-2	Продавцы магазинов и их помощники	1 430	1 493	1 344
8	9211-3	Неквалифицированные рабочие в производстве продукции сельского хозяйства	1 382	1 404	1 355
9	6111-1	Фермеры и рабочие по выращиванию полевых культур	1 218	1 231	1 203
10	2361-0	Учителя начальной школы	1 205	1 293	1 088
11	3422-1	Спортивные тренеры и преподаватели	1 041	1 100	953
12	2350-2	Учителя средней школы по математическим наукам	911	966	836
13	9212-3	Древорезы и резчики листьев	896	908	877
14	2350-9	Прочие учителя средней школы	891	957	802
15	9116-0	Дворники и уборщики открытых территорий	883	923	823
16	5120-9	Прочие повара	859	924	791
17	2411-1	Бухгалтеры	855	929	757
18	9211-2	Неквалифицированные рабочие в животноводстве	819	829	806
19	2350-4	Учителя средней школы по техническим наукам	816	880	730
20	5141-1	Парикмахеры	741	837	653
21	6121-3	Фермеры и рабочие по разведению	667	676	653
22	9622-2	Вахтеры и консьержи	637	657	614
23	5120-2	Повара в заведениях быстрого питания, кроме фаст-фуда	606	636	570
24	9629-9	Прочие неквалифицированные рабочие	585	615	541
25	9112-9	Уборщики и прислуга в отелях и аналогичных учреждениях	538	602	474

№	Группа занятий НКЗ -2017	Наименование	Сценарий		
			Базовый	Оптимист.	Пессимист.
26	X3000	Военнослужащие	496	686	243
27	3240-0	Ветеринарные фельдшеры	495	513	462
28	9622-1	Смотрители и сторожи зданий	482	505	458
29	9211-1	Неквалифицированные рабочие в растениеводстве	474	479	466
30	9520-0	Торговцы на улицах и рынках	462	487	425
31	7239-2	Слесари промышленного оборудования	443	459	421
32	5320-1	Работники по уходу за больными, за исключением на дому	441	492	391
33	8322-2	Водители и шоферы автомобилей	433	474	400
34	8341-1	Трактористы	417	432	403
35	3121-1	Техники-электрики (общий профиль)	413	456	358
36	X2000	Сотрудники, военнослужащие и работники специальных ГО	401	524	235
37	8331-2	Водители микроавтобусов, в том числе водители скорой помощи	393	418	370
38	3212-0	Фельдшеры	384	427	328
39	7100-0	Бригадиры над строителями-монтажниками, строителями-отделочниками, малярами	383	426	329
40	4311-2	Служащие по ведению бухгалтерских регистров	380	404	360
41	2220-0	Специалисты-профессионалы в области сестринского дела	367	415	316
42	6121-1	Фермеры и рабочие по доярству	330	335	324
43	9312-1	Неквалифицированные рабочие по строительству и ремонту дорог и плотин	314	339	280
44	8342-1	Операторы землеройной и траншейной машины	305	314	303
45	9312-2	Неквалифицированные рабочие по строительству и ремонту зданий	288	308	263
46	4000-0	Супервайзеры по документообороту и другим офисным работам	282	300	262
47	7212-1	Сварщики	282	312	248
48	6210-1	Лесоводы и рабочие родственных занятий (общий профиль)	275	278	269
49	1345-0	Руководители подразделений в сфере образования	263	276	247
50	2211-1	Врачи в области терапии	262	312	213
Всего по топ-50			38 598	41 299	35 285
Прочие, не входящие в топ-50			17 204	18 915	15 311

Наиболее востребованные профессии (2023-2030 г.г.), человек

Кызылординская

№	Группа занятий НКЗ -2017	Наименование	Сценарий		
			Базовый	Оптимист.	Пессимист.
ВСЕГО			57 918	62 229	52 684
1	5414-9	Охранники, инкассаторы и родственные профессии	4 362	4 576	4 082
2	3221-0	Средний медицинский персонал по уходу	2 812	3 188	2 432
3	2411-1	Бухгалтеры	2 637	2 854	2 371
4	2350-1	Учителя средней школы по естественным наукам	2 357	2 526	2 131
5	9113-0	Уборщики в офисах	1 891	1 987	1 753
6	8322-2	Водители и шоферы автомобилей	1 570	1 670	1 459
7	2350-3	Учителя средней школы по общественным наукам	1 522	1 646	1 356
8	2362-0	Воспитатели в дошкольном образовании	1 498	1 615	1 341
9	2361-0	Учителя начальной школы	1 463	1 567	1 325
10	9116-0	Дворники и уборщики открытых территорий	1 368	1 449	1 281
11	9112-9	Уборщики и прислуга в отелях и аналогичных учреждениях	1 128	1 237	1 026
12	6111-1	Фермеры и рабочие по выращиванию полевых культур	1 017	1 034	998
13	5320-1	Работники по уходу за большими, за исключением на дому	977	1 088	873
14	5210-2	Продавцы магазинов и их помощники	886	914	843
15	9622-2	Вахтеры и консьержи	864	915	818
16	8341-1	Трактористы	845	862	827
17	8332-1	Водители грузового автомобиля	836	879	782
18	9211-1	Неквалифицированные рабочие в растениеводстве	701	706	690
19	9622-1	Смотрители и сторожи зданий	693	734	650
20	2350-2	Учителя средней школы по математическим наукам	666	715	600
21	2350-4	Учителя средней школы по техническим наукам	648	696	584
22	3422-1	Спортивные тренеры и преподаватели	579	631	507
23	2142-1	Инженеры-строители (общий профиль)	565	578	549
24	5120-2	Повара в заведениях быстрого питания, кроме фаст-фуда	516	546	491
25	8331-1	Водители автобусов	507	524	485

№	Группа занятий НКЗ -2017	Наименование	Сценарий		
			Базовый	Оптимист.	Пессимист.
26	6114-0	Фермеры и рабочие смешанной растениеводческой продукции	482	487	472
27	2144-1	Инженеры-механики (общий профиль)	467	484	449
28	2622-1	Библиотекари	460	507	410
29	3313-0	Счетоводы и помощники бухгалтеров	442	467	412
30	5141-1	Парикмахеры	413	465	360
31	6121-3	Фермеры и рабочие по разведению	413	416	406
32	2211-1	Врачи в области терапии	411	499	325
33	1345-0	Руководители подразделений в сфере образования	400	426	364
34	9629-9	Прочие неквалифицированные рабочие	398	424	366
35	5120-9	Прочие повара	378	399	334
36	8187-1	Операторы нефте-, газоочистных и перерабатывающих установок	370	389	349
37	1210-0	Первые руководители учреждений, организаций и предприятий	369	387	354
38	3115-1	Техники-механики (общий профиль)	365	383	326
39	7231-1	Слесари и ремонтники двигателя и трансмиссии мото- и автотранспортных средств	359	365	351
40	7126-1	Сантехники	326	346	285
41	3159-0	Диспетчеры по транспорту и работники родственных занятий	321	330	311
42	5120-3	Повара в образовательных, медицинских и прочих учреждениях	296	318	279
43	4000-0	Супервайзеры по документообороту и другим офисным работам	291	310	263
44	7126-9	Прочие сантехники и трубопроводчики	286	293	285
45	7212-1	Сварщики	281	301	263
46	3334-0	Агенты по операциям с недвижимостью и другой собственностью	279	286	270
47	8322-4	Курьеры на автомобилях	259	270	256
48	2631-0	Аналитики-исследователи	256	289	234
49	3212-0	Фельдшеры	250	287	214
50	8331-2	Водители микроавтобусов, в том числе водители скорой помощи	246	257	237
Всего по топ-50			41 726	44 522	38 429
Прочие, не входящие в топ-50			16 192	17 707	14 255

Наиболее востребованные профессии (2023-2030 г.г.), человек

Туркестанская

№	Группа занятий НКЗ -2017	Наименование	Сценарий		
			Базовый	Оптимист.	Пессимист.
ВСЕГО			110 150	118 031	100 536
1	6130-0	Фермеры и рабочие по производству смешанной продукции	13 870	14 094	13 564
2	2350-1	Учителя средней школы по естественным наукам	7 505	8 083	6 727
3	2350-3	Учителя средней школы по общественным наукам	6 857	7 350	6 192
4	2362-0	Воспитатели в дошкольном образовании	6 317	6 748	5 729
5	6111-2	Фермеры и рабочие по выращиванию овощей традиционным способом	5 299	5 369	5 204
6	6122-1	Птицеводы	5 179	5 265	5 063
7	2350-9	Прочие учителя средней школы	4 551	4 885	4 100
8	2361-0	Учителя начальной школы	3 021	3 244	2 721
9	9113-0	Уборщики в офисах	2 985	3 162	2 750
10	2350-4	Учителя средней школы по техническим наукам	2 853	3 060	2 576
11	3221-0	Средний медицинский персонал по уходу	2 826	3 347	2 323
12	5120-9	Прочие повара	2 826	2 983	2 614
13	5414-9	Охранники, инкассаторы и родственные профессии	2 802	2 986	2 559
14	3313-0	Счетоводы и помощники бухгалтеров	2 561	2 727	2 341
15	8331-2	Водители микроавтобусов, в том числе водители скорой помощи	1 831	2 085	1 582
16	2350-2	Учителя средней школы по математическим наукам	1 529	1 650	1 368
17	2411-1	Бухгалтеры	1 238	1 362	1 059
18	7131-1	Рабочие по техническому обслуживанию зданий и сооружений	1 062	1 153	939
19	9622-1	Смотрители и сторожи зданий	1 050	1 124	967
20	4211-1	Банковские кассиры	902	951	842
21	5311-2	Няни (в детском саду)	803	867	718
22	5210-2	Продавцы магазинов и их помощники	798	836	745
23	9112-9	Уборщики и прислуга в отелях и аналогичных учреждениях	742	821	651
24	7522-1	Краснодеревщики и мебельщики, кроме плетеной мебели	731	876	591
25	2220-0	Специалисты-профессионалы в области сестринского дела	678	797	564

№	Группа занятий НКЗ -2017	Наименование	Сценарий		
			Базовый	Оптимист.	Пессимист.
26	8322-2	Водители и шоферы автомобилей	676	738	617
27	5160-1	Почтовые контролеры/контролеры курьерской службы	665	727	581
28	1345-0	Руководители подразделений в сфере образования	652	684	607
29	5141-1	Парикмахеры	642	701	584
30	2611-1	Штатные юристы	603	654	528
31	5414-1	Охранники, осуществляющие защиту жизни и здоровья физических лиц	558	577	537
32	5320-1	Работники по уходу за больными, за исключением на дому	529	581	477
33	2217-1	Врачи в области общей хирургии	517	600	435
34	3422-1	Спортивные тренеры и преподаватели	497	540	435
35	5411-0	Пожарные	489	539	421
36	2211-1	Врачи в области терапии	485	576	402
37	1122-4	Госслужащие Корпуса «Б»: межрегиональные и областные подразделения ЦГО	478	547	389
38	2262-1	Специалисты-профессионалы в области фармацевтической деятельности	474	543	407
39	3212-0	Фельдшеры	448	527	368
40	5120-3	Повара в образовательных, медицинских и прочих учреждениях	444	493	389
41	2132-1	Агрономы	423	439	412
42	9116-0	Дворники и уборщики открытых территорий	413	440	388
43	5120-2	Повара в заведениях быстрого питания, кроме фаст-фуда	403	425	366
44	9211-3	Неквалифицированные рабочие в производстве продукции сельского хозяйства	399	414	385
45	6111-1	Фермеры и рабочие по выращиванию полевых культур	365	370	362
46	2312-1	Преподавательский состав ВУЗов в области гуманитарных наук	362	385	329
47	5311-1	Няни (на дому)	337	368	296
48	1114-0	Высшие должностные лица политических и общественных организаций	331	366	289
49	7212-1	Сварщики	328	346	309
50	8332-1	Водители грузового автомобиля	323	340	308
Всего по топ-50			92 657	98 745	85 110
Прочие, не входящие в топ-50			17 493	19 286	15 426

Наиболее востребованные профессии (2023-2030 г.г.), человек

Западные регионы

№	Группа занятий НКЗ -2017	Наименование	Сценарий		
			Базовый	Оптимист.	Пессимист.
ВСЕГО			313 653	335 610	286 821
1	2411-1	Бухгалтеры	18 970	20 299	17 374
2	5414-9	Охранники, инкассаторы и родственные профессии	18 607	19 459	17 568
3	5210-2	Продавцы магазинов и их помощники	11 331	11 846	10 638
4	8322-2	Водители и шоферы автомобилей	11 138	11 808	10 356
5	9112-9	Уборщики и прислуга в отелях и аналогичных учреждениях	10 402	10 887	9 807
6	3221-0	Средний медицинский персонал по уходу	7 918	8 980	6 881
7	4110-1	Офисные служащие (общий профиль)	7 645	8 201	6 919
8	2350-3	Учителя средней школы по общественным наукам	6 832	7 303	6 201
9	2361-0	Учителя начальной школы	5 852	6 270	5 287
10	8332-1	Водители грузового автомобиля	5 248	5 432	5 004
11	9113-0	Уборщики в офисах	4 877	5 147	4 543
12	2362-0	Воспитатели в дошкольном образовании	4 838	5 239	4 292
13	5414-1	Охранники, осуществляющие защиту жизни и здоровья физических лиц	4 443	4 695	4 104
14	2350-1	Учителя средней школы по естественным наукам	4 179	4 471	3 795
15	9116-0	Дворники и уборщики открытых территорий	3 790	3 951	3 582
16	5120-2	Повара в заведениях быстрого питания, кроме фаст-фуда	3 683	3 847	3 458
17	5120-9	Прочие повара	3 374	3 610	3 120
18	9622-1	Смотрители и сторожи зданий	3 336	3 520	3 080
19	9520-0	Торговцы на улицах и рынках	3 323	3 462	3 136
20	8112-2	Операторы по добыче нефти и газа	3 165	3 311	2 969
21	9629-9	Прочие неквалифицированные рабочие	2 978	3 197	2 742
22	3334-0	Агенты по операциям с недвижимостью и другой собственностью	2 940	3 088	2 741
23	8322-1	Водители такси	2 736	2 846	2 587
24	5141-1	Парикмахеры	2 651	2 969	2 342
25	9622-2	Вахтеры и консьержи	2 543	2 637	2 421

№	Группа занятий НКЗ -2017	Наименование	Сценарий		
			Базовый	Оптимист.	Пессимист.
26	8341-1	Трактористы	2 386	2 426	2 346
27	7119-9	Прочие строители-монтажники и рабочие родственных занятий	2 232	2 365	2 043
28	7212-1	Сварщики	2 167	2 325	1 994
29	7231-1	Слесари и ремонтники двигателя и трансмиссии мото- и автотранспортных средств	2 089	2 273	1 876
30	2350-9	Прочие учителя средней школы	2 080	2 216	1 891
31	1323-0	Руководители строительных подразделений	1 863	1 962	1 730
32	6121-3	Фермеры и рабочие по разведению	1 850	1 874	1 821
33	3349-0	Вспомогательный профессиональный персонал АУД	1 801	1 991	1 598
34	4110-2	Служащие по делопроизводству	1 795	1 985	1 573
35	5311-2	Няни (в детском саду)	1 714	1 847	1 537
36	8331-1	Водители автобусов	1 687	1 772	1 587
37	2350-2	Учителя средней школы по математическим наукам	1 680	1 788	1 531
38	4000-0	Супервайзеры по документообороту и другим офисным работам	1 669	1 729	1 568
39	7533-1	Швеи и другие реставраторы одежды и ткани	1 637	1 801	1 476
40	7126-1	Сантехники	1 634	1 748	1 509
41	3212-0	Фельдшеры	1 605	1 873	1 347
42	2374-9	Прочие преподаватели в области специального образования	1 603	1 739	1 431
43	9211-3	Неквалифицированные рабочие в производстве продукции сельского хозяйства	1 589	1 611	1 549
44	5142-2	Мастера маникюра и педикюра	1 546	1 736	1 360
45	7239-2	Слесари промышленного оборудования	1 528	1 615	1 456
46	8182-2	Операторы котельных установок	1 503	1 585	1 421
47	7126-9	Прочие сантехники и трубопроводчики	1 502	1 565	1 422
48	5320-1	Работники по уходу за больными, за исключением на дому	1 494	1 654	1 337
49	9312-2	Неквалифицированные рабочие по строительству и ремонту зданий	1 492	1 564	1 391
50	3121-1	Техники-электрики (общий профиль)	1 484	1 644	1 287
Всего по топ-50			200 429	213 163	185 028
Прочие, не входящие в топ-50			113 224	122 447	101 793

Наиболее востребованные профессии (2023-2030 г.г.), человек

Актюбинская

№	Группа занятий НКЗ -2017	Наименование	Сценарий		
			Базовый	Оптимист.	Пессимист.
ВСЕГО			96 654	103 110	88 971
1	5414-9	Охранники, инкассаторы и родственные профессии	7 101	7 385	6 735
2	9112-9	Уборщики и прислуга в отелях и аналогичных учреждениях	6 262	6 490	5 961
3	2411-1	Бухгалтеры	6 090	6 530	5 605
4	5210-2	Продавцы магазинов и их помощники	3 340	3 510	3 112
5	3334-0	Агенты по операциям с недвижимостью и другой собственностью	2 421	2 536	2 266
6	3221-0	Средний медицинский персонал по уходу	2 409	2 740	2 096
7	8332-1	Водители грузового автомобиля	2 207	2 284	2 111
8	2350-3	Учителя средней школы по общественным наукам	2 011	2 152	1 822
9	2361-0	Учителя начальной школы	1 991	2 128	1 803
10	9113-0	Уборщики в офисах	1 629	1 714	1 519
11	8322-2	Водители и шоферы автомобилей	1 445	1 529	1 378
12	5120-9	Прочие повара	1 283	1 376	1 191
13	9622-1	Смотрители и сторожи зданий	1 271	1 350	1 181
14	2362-0	Воспитатели в дошкольном образовании	1 236	1 338	1 091
15	9116-0	Дворники и уборщики открытых территорий	1 116	1 173	1 039
16	8341-1	Трактористы	1 018	1 041	998
17	4120-1	Секретари (общий профиль)	1 006	1 136	845
18	9622-2	Вахтеры и консьержи	942	974	893
19	7239-2	Слесари промышленного оборудования	920	986	874
20	9312-2	Неквалифицированные рабочие по строительству и ремонту зданий	885	930	831
21	7549-5	Рабочие в области транспорта	878	908	837
22	2350-1	Учителя средней школы по естественным наукам	814	867	744
23	4110-1	Офисные служащие (общий профиль)	805	871	722
24	2350-9	Прочие учителя средней школы	773	825	702
25	8322-4	Курьеры на автомобилях	773	788	745

№	Группа занятий НКЗ -2017	Наименование	Сценарий		
			Базовый	Оптимист.	Пессимист.
26	3115-1	Техники-механики (общий профиль)	725	777	684
27	4000-0	Супервайзеры по документообороту и другим офисным работам	713	741	681
28	9520-0	Торговцы на улицах и рынках	679	703	644
29	8332-3	Водители большегрузного автомобиля	678	689	653
30	5120-2	Повара в заведениях быстрого питания, кроме фаст-фуда	642	676	603
31	9211-3	Неквалифицированные рабочие в производстве продукции сельского хозяйства	598	607	588
32	7112-0	Каменщики и рабочие родственных занятий	584	615	546
33	7126-9	Прочие сантехники и трубопроводчики	583	599	568
34	9211-2	Неквалифицированные рабочие в животноводстве	576	583	567
35	9120-9	Прочие мойщики	573	596	549
36	3422-1	Спортивные тренеры и преподаватели	566	616	496
37	3111-9	Иные техники в области химических и физических наук	548	602	492
38	6121-1	Фермеры и рабочие по доярству	544	555	534
39	3121-1	Техники-электрики (общий профиль)	541	604	473
40	8331-1	Водители автобусов	541	553	530
41	2350-2	Учителя средней школы по математическим наукам	540	574	495
42	7231-9	Прочие слесари и ремонтники мото- и автотранспортных средств	535	556	508
43	7212-1	Сварщики	527	569	470
44	8343-1	Крановщики (общий профиль)	522	549	489
45	9333-1	Портовые грузчики	517	558	466
46	8112-2	Операторы по добыче нефти и газа	515	532	483
47	5320-1	Работники по уходу за больными, за исключением на дому	499	553	446
48	9629-7	Разнорабочие	484	510	452
49	8187-1	Операторы нефте-, газоочистных и перерабатывающих установок	470	490	455
50	5311-2	Няни (в детском саду)	457	487	418
Всего по топ-50			64 783	68 455	60 391
Прочие, не входящие в топ-50			31 871	34 655	28 580

Наиболее востребованные профессии (2023-2030 г.г.), человек

Атырауская

№	Группа занятий НКЗ -2017	Наименование	Сценарий		
			Базовый	Оптимист.	Пессимист.
ВСЕГО			73 333	78 508	66 759
1	2411-1	Бухгалтеры	9 217	9 842	8 457
2	5414-9	Охранники, инкассаторы и родственные профессии	6 079	6 393	5 673
3	8322-2	Водители и шоферы автомобилей	5 895	6 263	5 456
4	4110-1	Офисные служащие (общий профиль)	5 113	5 467	4 670
5	5210-2	Продавцы магазинов и их помощники	2 224	2 335	2 078
6	3221-0	Средний медицинский персонал по уходу	1 938	2 204	1 678
7	2374-9	Прочие преподаватели в области специального образования	1 440	1 551	1 289
8	2350-3	Учителя средней школы по общественным наукам	1 397	1 489	1 272
9	9113-0	Уборщики в офисах	1 351	1 443	1 235
10	5414-1	Охранники, осуществляющие защиту жизни и здоровья физических лиц	1 281	1 341	1 207
11	1323-0	Руководители строительных подразделений	1 176	1 250	1 087
12	9520-0	Торговцы на улицах и рынках	1 156	1 209	1 085
13	2362-0	Воспитатели в дошкольном образовании	1 139	1 233	1 019
14	5120-9	Прочие повара	1 103	1 184	1 005
15	7119-9	Прочие строители-монтажники и рабочие родственных занятий	930	996	831
16	9410-2	Помощники на кухне	930	973	868
17	3313-0	Счетоводы и помощники бухгалтеров	857	932	728
18	8112-2	Операторы по добыче нефти и газа	856	900	794
19	8332-1	Водители грузового автомобиля	826	843	793
20	9629-9	Прочие неквалифицированные рабочие	801	854	725
21	5311-1	Няни (на дому)	744	805	661
22	5120-2	Повара в заведениях быстрого питания, кроме фаст-фуда	695	742	627
23	2431-2	Специалисты-профессионалы по рекламе и продвижению продукции	666	749	562
24	8182-2	Операторы котельных установок	550	582	527
25	9116-0	Дворники и уборщики открытых территорий	550	579	507

№	Группа занятий НКЗ -2017	Наименование	Сценарий		
			Базовый	Оптимист.	Пессимист.
26	3349-0	Вспомогательный профессиональный персонал АУД	548	604	472
27	2350-1	Учителя средней школы по естественным наукам	540	584	485
28	2361-0	Учителя начальной школы	528	568	477
29	9112-9	Уборщики и прислуга в отелях и аналогичных учреждениях	495	532	458
30	8322-1	Водители такси	479	492	460
31	1210-0	Первые руководители учреждений, организаций и предприятий	416	429	385
32	7549-1	Подводники	372	425	295
33	7119-1	Лесомонтажники	370	402	333
34	9622-1	Смотрители и сторожи зданий	368	395	339
35	9622-2	Вахтеры и консьержи	364	390	342
36	3212-0	Фельдшеры	351	391	318
37	2350-9	Прочие учителя средней школы	348	364	326
38	7231-1	Слесари и ремонтники двигателя и трансмиссии мото- и автотранспортных средств	340	370	314
39	6121-3	Фермеры и рабочие по разведению	336	343	332
40	4110-2	Служащие по делопроизводству	335	353	293
41	9211-2	Неквалифицированные рабочие в животноводстве	323	329	310
42	2149-3	Инженеры по промышленной безопасности, охране труда и технике безопасности	322	333	311
43	2611-1	Штатные юристы	322	356	269
44	9629-7	Разнорабочие	314	320	307
45	5141-1	Парикмахеры	307	348	269
46	7100-0	Бригадиры над строителями-монтажниками, строителями-отделочниками, малярами	305	312	289
47	2141-2	Инженеры по организации производства	294	308	274
48	1345-0	Руководители подразделений в сфере образования	290	297	279
49	2147-4	Инженеры по хранению и транспортировке сырой нефти и природного газа	266	291	223
50	5320-1	Работники по уходу за больными, за исключением на дому	262	298	225
Всего по топ-50			58 109	61 993	53 219
Прочие, не входящие в топ-50			15 224	16 515	13 540

Наиболее востребованные профессии (2023-2030 г.г.), человек

Западно-Казахстанская

№	Группа занятий НКЗ -2017	Наименование	Сценарий		
			Базовый	Оптимист.	Пессимист.
ВСЕГО			73 251	77 794	67 619
1	5210-2	Продавцы магазинов и их помощники	3 965	4 107	3 777
2	5414-9	Охранники, инкассаторы и родственные профессии	2 844	2 973	2 701
3	2350-3	Учителя средней школы по общественным наукам	2 400	2 544	2 209
4	9112-9	Уборщики и прислуга в отелях и аналогичных учреждениях	2 175	2 297	2 034
5	8322-2	Водители и шоферы автомобилей	2 031	2 117	1 922
6	3221-0	Средний медицинский персонал по уходу	1 737	1 945	1 528
7	2361-0	Учителя начальной школы	1 633	1 730	1 504
8	2350-1	Учителя средней школы по естественным наукам	1 474	1 556	1 364
9	2362-0	Воспитатели в дошкольном образовании	1 373	1 473	1 238
10	2411-1	Бухгалтеры	1 349	1 462	1 224
11	5120-2	Повара в заведениях быстрого питания, кроме фаст-фуда	1 274	1 318	1 206
12	9622-1	Смотрители и сторожи зданий	1 254	1 301	1 166
13	8341-1	Трактористы	1 252	1 261	1 236
14	6121-3	Фермеры и рабочие по разведению	1 224	1 240	1 201
15	9113-0	Уборщики в офисах	1 076	1 123	1 021
16	9629-9	Прочие неквалифицированные рабочие	1 027	1 086	959
17	8332-1	Водители грузового автомобиля	977	1 016	929
18	9116-0	Дворники и уборщики открытых территорий	858	889	822
19	5141-1	Парикмахеры	829	930	731
20	5120-9	Прочие повара	800	852	747
21	3349-0	Вспомогательный профессиональный персонал АУД	790	851	721
22	9211-3	Неквалифицированные рабочие в производстве продукции сельского хозяйства	748	756	724
23	4000-0	Супервайзеры по документообороту и другим офисным работам	686	703	641
24	7212-1	Сварщики	630	675	592
25	8182-2	Операторы котельных установок	619	647	589

№	Группа занятий НКЗ -2017	Наименование	Сценарий		
			Базовый	Оптимист.	Пессимист.
26	7239-2	Слесари промышленного оборудования	608	629	582
27	9211-1	Неквалифицированные рабочие в растениеводстве	592	599	581
28	7533-1	Швеи и другие реставраторы одежды и ткани	590	644	540
29	9520-0	Торговцы на улицах и рынках	572	589	549
30	2350-2	Учителя средней школы по математическим наукам	567	599	521
31	9622-2	Вахтеры и консьержи	555	575	533
32	2611-1	Штатные юристы	534	578	484
33	2350-4	Учителя средней школы по техническим наукам	531	566	484
34	8331-1	Водители автобусов	528	553	500
35	3334-0	Агенты по операциям с недвижимостью и другой собственностью	519	552	475
36	4110-2	Служащие по делопроизводству	499	560	439
37	9333-1	Портовые грузчики	489	502	467
38	8322-1	Водители такси	458	467	443
39	2350-9	Прочие учителя средней школы	457	489	416
40	5320-1	Работники по уходу за больными, за исключением на дому	449	486	412
41	9211-2	Неквалифицированные рабочие в животноводстве	401	407	395
42	1329-1	Руководители производственных подразделений (технические и инженерные)	400	423	382
43	6121-1	Фермеры и рабочие по доярству	396	401	391
44	7100-0	Бригадиры над строителями-монтажниками, строителями-отделочниками, малярами	389	403	372
45	4214-9	Коллекторы и работники родственных занятий по сбору задолженностей	368	378	352
46	3115-1	Техники-механики (общий профиль)	364	393	334
47	2622-1	Библиотекари	342	376	308
48	2211-1	Врачи в области терапии	339	392	288
49	7123-0	Штукатуры	331	349	306
50	7119-9	Прочие строители-монтажники и рабочие родственных занятий	327	347	305
		Всего по топ-50	46 630	49 109	43 645
		Прочие, не входящие в топ-50	26 621	28 685	23 974

Наиболее востребованные профессии (2023-2030 г.г.), человек

Мангистауская

№	Группа занятий НКЗ -2017	Наименование	Сценарий		
			Базовый	Оптимист.	Пессимист.
ВСЕГО			70 415	76 198	63 472
1	5414-1	Охранники, осуществляющие защиту жизни и здоровья физических лиц	2 729	2 909	2 486
2	5414-9	Охранники, инкассаторы и родственные профессии	2 583	2 708	2 459
3	2411-1	Бухгалтеры	2 314	2 465	2 088
4	3221-0	Средний медицинский персонал по уходу	1 834	2 091	1 579
5	5210-2	Продавцы магазинов и их помощники	1 802	1 894	1 671
6	8322-2	Водители и шоферы автомобилей	1 767	1 899	1 600
7	2361-0	Учителя начальной школы	1 700	1 844	1 503
8	8112-2	Операторы по добыче нефти и газа	1 670	1 740	1 577
9	4110-1	Офисные служащие (общий профиль)	1 527	1 652	1 351
10	8322-1	Водители такси	1 476	1 550	1 382
11	9112-9	Уборщики и прислуга в отелях и аналогичных учреждениях	1 470	1 568	1 354
12	7231-1	Слесари и ремонтники двигателя и трансмиссии мото- и автотранспортных средств	1 357	1 503	1 183
13	2350-1	Учителя средней школы по естественным наукам	1 351	1 464	1 202
14	9116-0	Дворники и уборщики открытых территорий	1 266	1 310	1 214
15	8332-1	Водители грузового автомобиля	1 238	1 289	1 171
16	5141-1	Парикмахеры	1 126	1 256	999
17	5142-2	Мастера маникюра и педикюра	1 098	1 227	973
18	2362-0	Воспитатели в дошкольном образовании	1 090	1 195	944
19	5120-2	Повара в заведениях быстрого питания, кроме фаст-фуда	1 072	1 111	1 022
20	2350-3	Учителя средней школы по общественным наукам	1 024	1 118	898
21	9520-0	Торговцы на улицах и рынках	916	961	858
22	7126-1	Сантехники	907	960	825
23	7212-1	Сварщики	858	919	794
24	9629-9	Прочие неквалифицированные рабочие	836	916	767
25	9113-0	Уборщики в офисах	821	867	768

№	Группа занятий НКЗ -2017	Наименование	Сценарий		
			Базовый	Оптимист.	Пессимист.
26	5311-2	Няни (в детском саду)	780	845	690
27	7132-1	Маляры и декораторы фасадов зданий и сооружений	773	819	710
28	8321-0	Курьеры на мотоциклах	743	782	689
29	4110-2	Служащие по делопроизводству	734	808	657
30	3212-0	Фельдшеры	685	822	545
31	9622-2	Вахтеры и консьержи	682	698	653
32	7126-9	Прочие сантехники и трубопроводчики	659	680	622
33	8112-1	Операторы по обслуживанию нефтегазопромыслового оборудования	635	653	615
34	8111-1	Машинисты буровых установок по бурению нефтяных и газовых скважин	617	659	565
35	2141-1	Инженеры-технологи (общий профиль)	605	635	574
36	7533-1	Швеи и другие реставраторы одежды и ткани	565	633	495
37	7119-9	Прочие строители-монтажники и рабочие родственных занятий	541	567	507
38	3159-0	Диспетчеры по транспорту и работники родственных занятий	507	542	468
39	2350-9	Прочие учителя средней школы	502	538	447
40	3121-1	Техники-электрики (общий профиль)	493	530	443
41	3213-0	Техники-фармацевты и помощники фармацевтов	489	517	454
42	2350-4	Учителя средней школы по техническим наукам	473	501	432
43	8331-1	Водители автобусов	470	511	428
44	4311-2	Служащие по ведению бухгалтерских регистров	459	521	398
45	9622-1	Смотрители и сторожи зданий	443	474	394
46	9112-1	Горничная по обслуживанию номеров	441	452	426
47	8322-4	Курьеры на автомобилях	403	432	362
48	7115-1	Плотники	399	415	384
49	1322-0	Руководители геологических и добывающих подразделений	395	419	372
50	7231-9	Прочие слесари и ремонтники мото- и автотранспортных средств	375	401	344
Всего по топ-50			49 700	53 270	45 342
Прочие, не входящие в топ-50			20 715	22 928	18 130

Наиболее востребованные профессии (2023-2030 г.г.), человек

Мегаполисы

№	Группа занятий НКЗ -2017	Наименование	Сценарий		
			Базовый	Оптимист.	Пессимист.
ВСЕГО			415 433	450 301	373 805
1	2411-1	Бухгалтеры	42 072	45 736	37 839
2	5210-2	Продавцы магазинов и их помощники	16 718	17 497	15 688
3	4110-1	Офисные служащие (общий профиль)	15 608	16 796	14 099
4	5141-1	Парикмахеры	10 166	11 227	9 134
5	5414-9	Охранники, инкассаторы и родственные профессии	10 070	10 628	9 353
6	9520-0	Торговцы на улицах и рынках	8 222	8 617	7 690
7	2350-1	Учителя средней школы по естественным наукам	7 711	8 205	7 043
8	2361-0	Учителя начальной школы	7 451	7 955	6 772
9	8322-2	Водители и шоферы автомобилей	7 308	7 825	6 639
10	1210-0	Первые руководители учреждений, организаций и предприятий	7 181	7 699	6 544
11	2362-0	Воспитатели в дошкольном образовании	7 128	7 707	6 353
12	2350-3	Учителя средней школы по общественным наукам	7 047	7 519	6 413
13	2211-1	Врачи в области терапии	6 741	7 791	5 716
14	3334-0	Агенты по операциям с недвижимостью и другой собственностью	6 218	6 556	5 757
15	2611-1	Штатные юристы	6 141	6 758	5 355
16	2431-2	Специалисты-профессионалы по рекламе и продвижению продукции	5 622	6 002	5 162
17	1420-0	Руководители подразделений по услугам розничной и оптовой торговли	5 521	5 838	5 143
18	1323-0	Руководители строительных подразделений	5 432	5 828	4 901
19	3349-0	Вспомогательный профессиональный персонал АУД	5 089	5 417	4 689
20	2631-0	Аналитики-исследователи	5 079	5 502	4 565
21	5120-9	Прочие повара	5 032	5 327	4 666
22	2350-9	Прочие учителя средней школы	4 750	5 123	4 272
23	8132-1	Операторы по производству фармацевтических продуктов и препаратов	4 623	4 887	4 269
24	3221-0	Средний медицинский персонал по уходу	4 585	5 430	3 760
25	1329-1	Руководители производственных подразделений (технические и инженерные)	4 124	4 447	3 720

№	Группа занятий НКЗ -2017	Наименование	Сценарий		
			Базовый	Оптимист.	Пессимист.
26	2512-1	Разработчики и специалисты по тестированию программного обеспечения	4 109	4 506	3 605
27	8322-1	Водители такси	3 715	3 907	3 461
28	3434-0	Шеф-повара	3 653	3 833	3 411
29	3422-1	Спортивные тренеры и преподаватели	3 601	4 107	3 058
30	2433-1	Специалисты-профессионалы по продажам технической продукции	3 596	3 779	3 345
31	9112-9	Уборщики и прислуга в отелях и аналогичных учреждениях	2 478	2 618	2 322
32	8321-0	Курьеры на мотоциклах	2 402	2 572	2 164
33	2220-0	Специалисты-профессионалы в области сестринского дела	2 181	2 549	1 817
34	2261-0	Врачи в области стоматологии	2 085	2 556	1 626
35	7100-0	Бригадиры над строителями-монтажниками, строителями-отделочниками, малярами	2 050	2 232	1 822
36	2653-2	Хореографы	1 982	2 098	1 805
37	2312-1	Преподавательский состав ВУЗов в области гуманитарных наук	1 950	2 086	1 772
38	7533-1	Швеи и другие реставраторы одежды и ткани	1 942	2 149	1 724
39	2350-2	Учителя средней школы по математическим наукам	1 911	2 053	1 719
40	5311-1	Няни (на дому)	1 909	2 024	1 764
41	2311-0	Профессорско-преподавательский состав ВУЗов в области образования	1 901	2 048	1 705
42	8331-1	Водители автобусов	1 855	1 931	1 758
43	2262-1	Специалисты-профессионалы в области фармацевтической деятельности	1 779	1 912	1 621
44	3121-1	Техники-электрики (общий профиль)	1 687	1 847	1 512
45	2422-1	Специалисты-профессионалы в области подбора и использования персонала	1 679	1 823	1 476
46	5414-1	Охранники, осуществляющие защиту жизни и здоровья физических лиц	1 675	1 794	1 521
47	2432-0	Специалисты-профессионалы по логистике	1 654	1 773	1 498
48	5120-2	Повара в заведениях быстрого питания, кроме фаст-фуда	1 603	1 681	1 503
49	5130-3	Официанты	1 553	1 645	1 433
50	7115-1	Плотники	1 545	1 637	1 434
Всего по топ-50			272 134	293 477	246 418
Прочие, не входящие в топ-50			143 299	156 824	127 387

Наиболее востребованные профессии (2023-2030 г.г.), человек

г. Астана

№	Группа занятий НКЗ -2017	Наименование	Сценарий		
			Базовый	Оптимист.	Пессимист.
ВСЕГО			124 868	135 481	111 768
1	8322-2	Водители и шоферы автомобилей	5 940	6 342	5 417
2	5210-2	Продавцы магазинов и их помощники	5 472	5 761	5 084
3	8132-1	Операторы по производству фармацевтических продуктов и препаратов	4 610	4 870	4 260
4	2411-1	Бухгалтеры	3 888	4 286	3 441
5	2361-0	Учителя начальной школы	3 579	3 839	3 229
6	1210-0	Первые руководители учреждений, организаций и предприятий	3 126	3 342	2 842
7	2431-2	Специалисты-профессионалы по рекламе и продвижению продукции	2 903	3 142	2 617
8	1329-1	Руководители производственных подразделений (технические и инженерные)	2 704	2 928	2 416
9	3221-0	Средний медицинский персонал по уходу	2 623	3 085	2 176
10	2611-1	Штатные юристы	2 515	2 768	2 156
11	2631-0	Аналитики-исследователи	2 464	2 649	2 206
12	3422-1	Спортивные тренеры и преподаватели	2 416	2 748	2 072
13	3349-0	Вспомогательный профессиональный персонал АУД	2 283	2 430	2 108
14	5120-9	Прочие повара	2 263	2 412	2 079
15	8321-0	Курьеры на мотоциклах	2 227	2 384	2 002
16	2211-1	Врачи в области терапии	2 147	2 466	1 838
17	2653-2	Хореографы	1 950	2 065	1 782
18	2350-3	Учителя средней школы по общественным наукам	1 840	1 960	1 678
19	4110-1	Офисные служащие (общий профиль)	1 788	1 982	1 549
20	5414-9	Охранники, инкассаторы и родственные профессии	1 692	1 785	1 589
21	1323-0	Руководители строительных подразделений	1 652	1 796	1 454
22	2350-1	Учителя средней школы по естественным наукам	1 576	1 662	1 461
23	2362-0	Воспитатели в дошкольном образовании	1 569	1 707	1 389
24	9112-9	Уборщики и прислуга в отелях и аналогичных учреждениях	1 559	1 646	1 453
25	2512-1	Разработчики и специалисты по тестированию программного обеспечения	1 492	1 617	1 332

№	Группа занятий НКЗ -2017	Наименование	Сценарий		
			Базовый	Оптимист.	Пессимист.
26	9312-2	Неквалифицированные рабочие по строительству и ремонту зданий	1 370	1 457	1 261
27	8322-1	Водители такси	1 354	1 427	1 247
28	2511-1	Системные аналитики (общий профиль)	1 222	1 348	1 056
29	2220-0	Специалисты-профессионалы в области сестринского дела	1 118	1 253	988
30	5311-1	Няни (на дому)	1 081	1 159	979
31	3154-0	Авиационные диспетчеры	1 074	1 155	968
32	2350-9	Прочие учителя средней школы	1 064	1 136	970
33	7231-9	Прочие слесари и ремонтники мото- и автотранспортных средств	1 001	1 075	930
34	X3000	Военнослужащие	994	1 176	748
35	2654-5	Звукорежиссеры	916	993	812
36	3334-0	Агенты по операциям с недвижимостью и другой собственностью	881	936	801
37	5130-3	Официанты	839	885	779
38	3434-0	Шеф-повара	832	874	774
39	2311-0	Профессорско-преподавательский состав ВУЗов в области образования	821	875	752
40	5150-1	Супервайзеры азартных игр	806	858	760
41	5141-1	Парикмахеры	753	810	696
42	2350-2	Учителя средней школы по математическим наукам	721	765	661
43	2214-3	Врачи в области офтальмологии	698	749	649
44	2433-9	Иные специалисты-профессионалы по продажам специализированной продукции	679	714	629
45	7313-4	Ремесленники по абразивным материалам	658	806	514
46	3121-1	Техники-электрики (общий профиль)	656	697	609
47	2142-2	Инженеры по строительству зданий и сооружений	639	688	589
48	7214-2	Монтажники и сборщики металлоконструкций	610	674	525
49	7115-1	Плотники	603	620	576
50	1221-1	Функциональные руководители по бюджету и финансам	596	639	532
Всего по топ-50			88 264	95 441	79 435
Прочие, не входящие в топ-50			36 604	40 040	32 333

Наиболее востребованные профессии (2023-2030 г.г.), человек

г. Алматы

№	Группа занятий НКЗ -2017	Наименование	Сценарий		
			Базовый	Оптимист.	Пессимист.
ВСЕГО			207 960	224 760	187 672
1	4110-1	Офисные служащие (общий профиль)	13 259	14 211	12 026
2	5210-2	Продавцы магазинов и их помощники	11 171	11 656	10 535
3	2411-1	Бухгалтеры	9 425	10 089	8 587
4	9520-0	Торговцы на улицах и рынках	6 451	6 755	6 038
5	5414-9	Охранники, инкассаторы и родственные профессии	6 067	6 430	5 601
6	1420-0	Руководители подразделений по услугам розничной и оптовой торговли	5 318	5 620	4 947
7	3334-0	Агенты по операциям с недвижимостью и другой собственностью	5 278	5 556	4 902
8	2350-1	Учителя средней школы по естественным наукам	4 234	4 513	3 858
9	2350-3	Учителя средней школы по общественным наукам	4 142	4 416	3 769
10	1210-0	Первые руководители учреждений, организаций и предприятий	3 675	3 940	3 360
11	1323-0	Руководители строительных подразделений	3 369	3 598	3 061
12	2362-0	Воспитатели в дошкольном образовании	3 296	3 524	2 984
13	5141-1	Парикмахеры	3 138	3 507	2 785
14	2361-0	Учителя начальной школы	2 943	3 133	2 688
15	2433-1	Специалисты-профессионалы по продажам технической продукции	2 927	3 077	2 721
16	2211-1	Врачи в области терапии	2 871	3 403	2 348
17	3434-0	Шеф-повара	2 821	2 959	2 637
18	3349-0	Вспомогательный профессиональный персонал АУД	2 687	2 858	2 471
19	2512-1	Разработчики и специалисты по тестированию программного обеспечения	2 417	2 659	2 097
20	2431-2	Специалисты-профессионалы по рекламе и продвижению продукции	2 402	2 528	2 243
21	8322-1	Водители такси	2 281	2 389	2 144
22	2611-1	Штатные юристы	2 116	2 386	1 788
23	2350-9	Прочие учителя средней школы	2 006	2 197	1 764
24	2631-0	Аналитики-исследователи	1 847	2 025	1 666
25	7533-1	Швеи и другие реставраторы одежды и ткани	1 595	1 748	1 440

№	Группа занятий НКЗ -2017	Наименование	Сценарий		
			Базовый	Оптимист.	Пессимист.
26	2261-0	Врачи в области стоматологии	1 586	1 962	1 220
27	7100-0	Бригадиры над строителями-монтажниками, строителями-отделочниками, малярами	1 453	1 565	1 315
28	8331-1	Водители автобусов	1 393	1 448	1 308
29	5120-9	Прочие повара	1 371	1 439	1 276
30	1329-1	Руководители производственных подразделений (технические и инженерные)	1 360	1 453	1 251
31	5414-1	Охранники, осуществляющие защиту жизни и здоровья физических лиц	1 337	1 425	1 215
32	2432-0	Специалисты-профессионалы по логистике	1 279	1 385	1 140
33	3322-9	Прочие агенты по коммерческим продажам	1 274	1 346	1 178
34	8322-2	Водители и шоферы автомобилей	1 245	1 349	1 114
35	2412-0	Консультанты по финансовым вопросам и инвестициям	1 106	1 200	991
36	7126-9	Прочие сантехники и трубопроводчики	1 093	1 209	973
37	4110-3	Служащие отдела кадров / по работе с персоналом	1 072	1 120	990
38	2312-1	Преподавательский состав ВУЗов в области гуманитарных наук	1 070	1 142	977
39	5210-1	Супервайзеры в магазинах	1 050	1 089	997
40	7512-3	Кондитеры и изготовители кондитерских изделий	1 026	1 160	892
41	3422-1	Спортивные тренеры и преподаватели	969	1 111	812
42	5120-2	Повара в заведениях быстрого питания, кроме фаст-фуда	936	976	882
43	4214-9	Коллекторы и работники родственных занятий по сбору задолженностей	932	988	860
44	2262-1	Специалисты-профессионалы в области фармацевтической деятельности	931	996	845
45	2431-1	Аналитики по маркетингу и исследованию рынка	923	1 005	812
46	2422-1	Специалисты-профессионалы в области подбора и использования персонала	917	997	814
47	2642-1	Журналисты	889	948	822
48	9119-0	Прочие уборщики и прислуга	885	1 120	664
49	7212-1	Сварщики	879	962	791
50	2311-0	Профессорско-преподавательский состав ВУЗов в области образования	860	938	754
Всего по топ-50			135 572	145 510	123 353
Прочие, не входящие в топ-50			72 388	79 250	64 319

Наиболее востребованные профессии (2023-2030 г.г.), человек

г. Шымкент

№	Группа занятий НКЗ -2017	Наименование	Сценарий		
			Базовый	Оптимист.	Пессимист.
ВСЕГО			82 605	90 060	74 365
1	2411-1	Бухгалтеры	28 759	31 361	25 811
2	5141-1	Парикмахеры	6 275	6 910	5 653
3	5414-9	Охранники, инкассаторы и родственные профессии	2 311	2 413	2 163
4	2362-0	Воспитатели в дошкольном образовании	2 263	2 476	1 980
5	2350-1	Учителя средней школы по естественным наукам	1 901	2 030	1 724
6	2211-1	Врачи в области терапии	1 723	1 922	1 530
7	2350-9	Прочие учителя средней школы	1 680	1 790	1 538
8	9520-0	Торговцы на улицах и рынках	1 524	1 602	1 422
9	2611-1	Штатные юристы	1 510	1 604	1 411
10	5120-9	Прочие повара	1 398	1 476	1 311
11	3221-0	Средний медицинский персонал по уходу	1 223	1 428	1 014
12	3422-2	Инструкторы по боевым искусствам	1 197	1 328	1 069
13	2350-3	Учителя средней школы по общественным наукам	1 065	1 143	966
14	1122-4	Госслужащие Корпуса «Б»: межрегиональные и областные подразделения ЦГО	930	1 125	689
15	2361-0	Учителя начальной школы	929	983	855
16	2631-0	Аналитики-исследователи	768	828	693
17	2312-1	Преподавательский состав ВУЗов в области гуманитарных наук	727	785	652
18	8332-9	Прочие водители грузовых автомобилей	681	733	621
19	2262-1	Специалисты-профессионалы в области фармацевтической деятельности	675	718	628
20	7115-1	Плотники	648	709	586
21	2422-1	Специалисты-профессионалы в области подбора и использования персонала	593	627	546
22	4110-1	Офисные служащие (общий профиль)	561	603	524
23	3122-2	Техники по компьютерному аппаратному обеспечению	554	627	482
24	2375-0	Специалисты по краткосрочной (пере-)подготовки и повышения квалификации	506	580	432
25	9622-2	Вахтеры и консьержи	505	528	478

№	Группа занятий НКЗ -2017	Наименование	Сценарий		
			Базовый	Оптимист.	Пессимист.
26	7126-1	Сантехники	466	504	427
27	8331-1	Водители автобусов	462	483	450
28	4211-9	Кассиры банков и работники родственных занятий	456	478	441
29	2212-6	Врачи в области неврологии	453	499	407
30	9112-9	Уборщики и прислуга в отелях и аналогичных учреждениях	448	475	422
31	1323-0	Руководители строительных подразделений	411	434	386
32	4211-2	Почтовые кассиры	396	414	374
33	5130-2	Бармены	391	405	373
34	4000-0	Супервайзеры по документообороту и другим офисным работам	381	391	366
35	1210-0	Первые руководители учреждений, организаций и предприятий	380	417	342
36	5120-2	Повара в заведениях быстрого питания, кроме фаст-фуда	371	389	354
37	5142-2	Мастера маникюра и педикюра	362	410	316
38	3512-2	Специалисты-техники по компьютерным сетям и системам	361	374	344
39	2211-2	Врачи общей практики	355	368	339
40	3521-1	Специалисты-техники по телерадиовещанию	346	361	325
41	7412-1	Электромонтеры (общий профиль)	345	366	319
42	2350-2	Учителя средней школы по математическим наукам	339	372	295
43	2261-0	Врачи в области стоматологии	334	383	286
44	3122-1	Техники-электроники (общий профиль)	330	374	285
45	2431-2	Специалисты-профессионалы по рекламе и продвижению продукции	317	332	302
46	5414-1	Охранники, осуществляющие защиту жизни и здоровья физических лиц	310	337	279
47	2634-9	Иные психологи	292	298	286
48	2433-1	Специалисты-профессионалы по продажам технической продукции	285	298	268
49	3333-0	Служащие по содействию трудоустройству	283	318	248
50	3121-1	Техники-электрики (общий профиль)	278	294	260
Всего по топ-50			70 058	76 103	63 272
Прочие, не входящие в топ-50			12 547	13 957	11 093