



**ЕҢБЕК РЕСУРСТАРЫН
ДАМУ ОУОРТАЛЫҒЫ**
ЦЕНТР РАЗВИТИЯ ТРУДОВЫХ РЕСУРСОВ

Среднесрочный прогноз потребности в кадрах на 2024-2030 годы

Астана, 2024

Содержание

НАИМЕНОВАНИЕ РАЗДЕЛА	СТРАНИЦЫ
Особенности составления и применения материалов исследования	... 3 ...
Спрос на наемных работников	... 4 ...
Сценарии и структура спроса на наемных работников	... 5-6 ...
Сценарии совокупного спроса на наемных работников по отраслям	... 7 ...
Структура совокупного спроса на наемных работников по отраслям	... 8 ...
Сценарии совокупного спроса на наемных работников по регионам	... 9 ...
Структура совокупного спроса на наемных работников	... 10 ...
Сценарии спроса на наемных работников по группам профессий	... 11 ...
Структура спроса на наемных работников по группам профессий	... 12 ...
Наиболее востребованные профессии базового сценария	... 13-16 ...
Наиболее востребованные профессии оптимистического сценария	... 17-20 ...
Наиболее востребованные профессии пессимистического сценария	... 21-24 ...
ПРИЛОЖЕНИЕ I. Сценарии и детальные показатели по регионам	... 25-34 ...
ПРИЛОЖЕНИЕ II. Наиболее востребованные профессии по регионам	... 35-60 ...
ПРИЛОЖЕНИЕ III. Наиболее востребованные профессии по образованию	... 62-69 ...

Особенности составления и применения материалов исследования

Краткая методология

Ожидаемый спрос на наемную рабочую силу состоит из ожидаемого нового спроса и спроса по замещению.

Новый спрос представляет собой ожидаемый прирост численности наемных работников, обусловленный экономическим ростом (расширением). Спрос по замещению наемных работников в рамках данного исследования состоит из ожидаемой смертности наемных работников и ожидаемого выхода наемных работников на пенсию (мужчины в 63 года, женщины в 61-63 года).

Новый спрос рассчитан на основании прогнозируемых показателей развития соответствующих отраслей с применением эконометрических подходов по оценке ретроспективных взаимосвязей между численностью наемных работников и факторами индикаторами развития отрасли.

Спрос по замещению, разделенный по субпричинам смертности и достижения пенсионного возраста, рассчитан на основании применения коэффициентов смертности к численности работников в разрезе профессий и возрастов, а также моделировании даты достижения пенсионного возраста работниками соответствующей категории в зависимости от даты рождения и пола работника. При этом показатели развития отраслей на период, отсутствующий в Прогнозе социально-экономического развития либо в официальных планах или прогнозах соответствующих уполномоченных органов, приняты в расчет на уровне последнего доступного года.

Спрос по замещению по достижению пенсионного возраста учитывает приостановку повышения пенсионного возраста для женщин до 2028 года и его возобновление по истечении этого срока.

Особенности применения отдельных специфических подходов раскрываются на слайдах, непосредственно посвященных тому или иному аспекту прогнозирования.

Disclaimer (отказ от ответственности)

АО «Центр развития трудовых ресурсов» не несет ответственности за полноту и достоверность представленной информации. Вся ответственность за решения или иные действия, принимаемые на основании данных прогнозов, лежит исключительно на лицах, их принимающих. Мнения, оценки и прогнозы, приводимые в настоящем материале, являются мнением Департамента прогнозирования и исследований и могут не совпадать с мнением АО «Центр развития трудовых ресурсов» в целом. Все оценки и прогнозы, приведенные в настоящем материале, являются актуальными на момент публикации, которым считается дата и время последнего сохранения данного документа автором, и могут быть изменены в любой момент без дополнительного оповещения.

Настоящая презентация может содержать «заявления прогнозного характера» относительно потребности в кадрах. В целом слова «будет», «может», «должен», «следует», «продолжит», «возможность», «полагает», «ожидает», «намерен», «планирует», «оценивает» и прочие аналогичные по смыслу выражения являются показателями заявлений о перспективах, которые содержат элементы риска и неопределенности, вследствие чего фактические результаты могут существенно отличаться от показателей, приведенных в соответствующих заявлениях о перспективах. Заявления о перспективах содержат заявления, касающиеся будущих показателей и рынка труда. Многие из этих рисков и неопределенностей касаются факторов, которые не могут контролироваться или быть точно оценены АО «Центр развития трудовых ресурсов», поэтому на информацию, содержащуюся в этих заявлениях, не следует полагаться как на окончательную, поскольку она предоставляется исключительно по состоянию на дату соответствующего заявления.

Лица, продолжающие дальнейшее ознакомление с данным материалом, автоматически считаются оповещенными об указанных обстоятельствах и согласными с ними, а в случае несогласия следует незамедлительно прекратить использование и удалить данный материал. Использование любой информации из данного аналитического материала возможно в некоммерческих целях при сохранении ссылки на Департамент прогнозирования и исследований АО «Центр развития трудовых ресурсов».

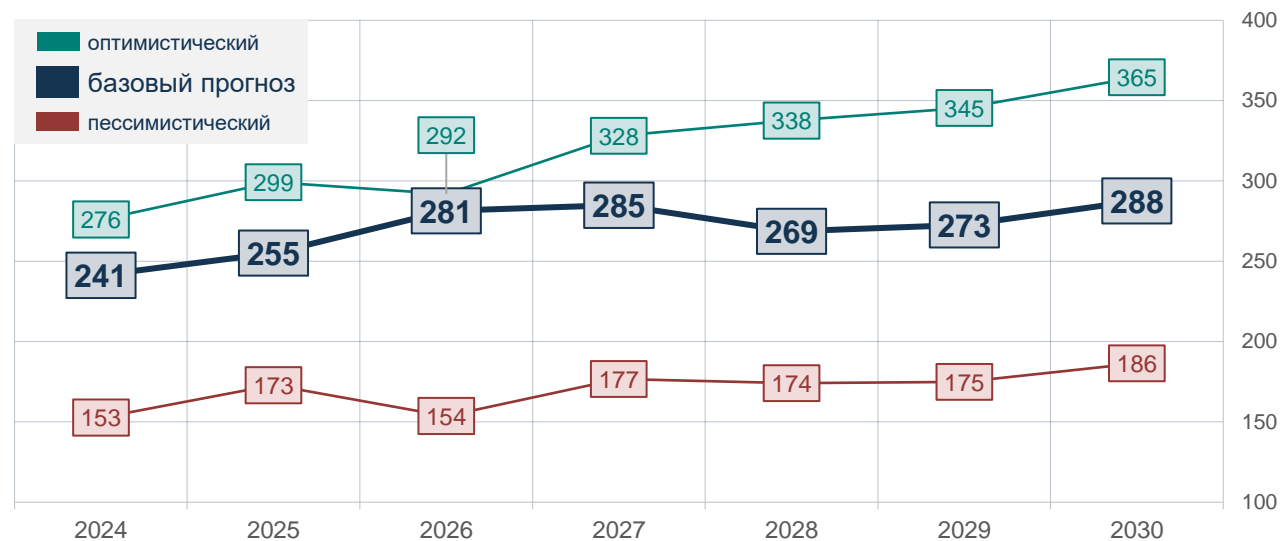
Отзывы и предложения могут быть направлены по электронному адресу d.shumekov@enbek.kz, при этом авторы не гарантируют представления каких-либо пояснений или комментариев.

Спрос на наемных работников

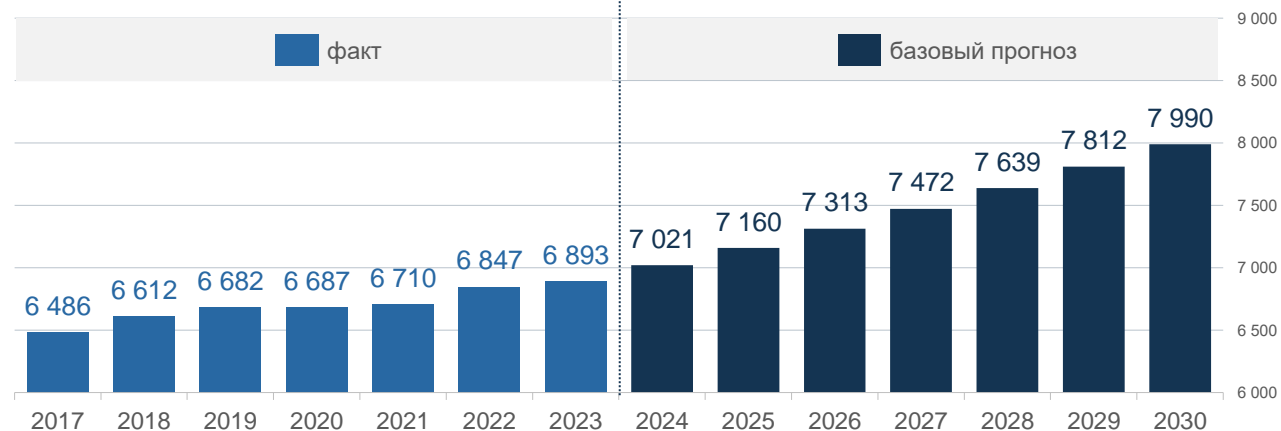
ГЛАВНОЕ

- Ожидается, что в 2024 году совокупный спрос на наемных работников составит **от 153 до 276** тыс. человек, а в 2025 году объем спроса вырастет до **173-299** тыс. человек в зависимости от сценария;
- К 2030 году ежегодная потребность в новых работниках может достигнуть **186-365** тыс. человек;
- В **базовом** сценарии ожидается, что по результатам 2024 года численность наемных работников вырастет до **7 млн 21 тыс.** человек (+1,9% к 2023 году), при этом в 2025 году совокупная численность наемных работников составит **7 млн 160 тыс.** человек (+3,9%), а к 2030 году достигнет **7 млн 990 тыс.** человек (+15,9%);
- В **оптимистическом** сценарии в 2024 году численность наемных работников достигнет **7 млн 56 тыс.** человек (+2,4% к 2023 году), а к 2030 году вырастет до **8 млн 342 тыс.** человек (+21%);
- В **пессимистическом** сценарии в 2024 году общая численность наемных работников составит **6 млн 933 тыс.** человек (+0,6% к 2023 году), а к 2030 году – **7 млн 290 тыс.** человек (+5,7%)

Совокупный спрос на новых наемных работников, тыс. человек

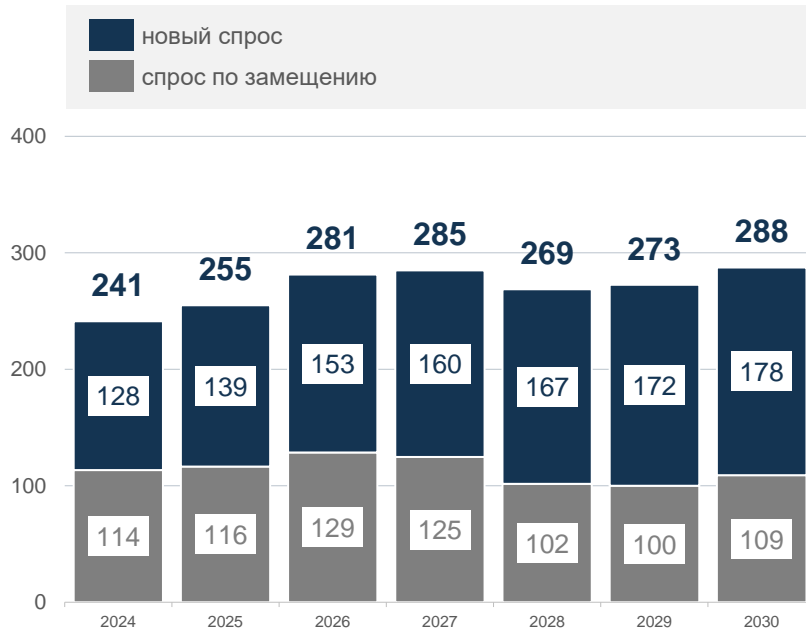


Численность наемных работников, тыс. человек

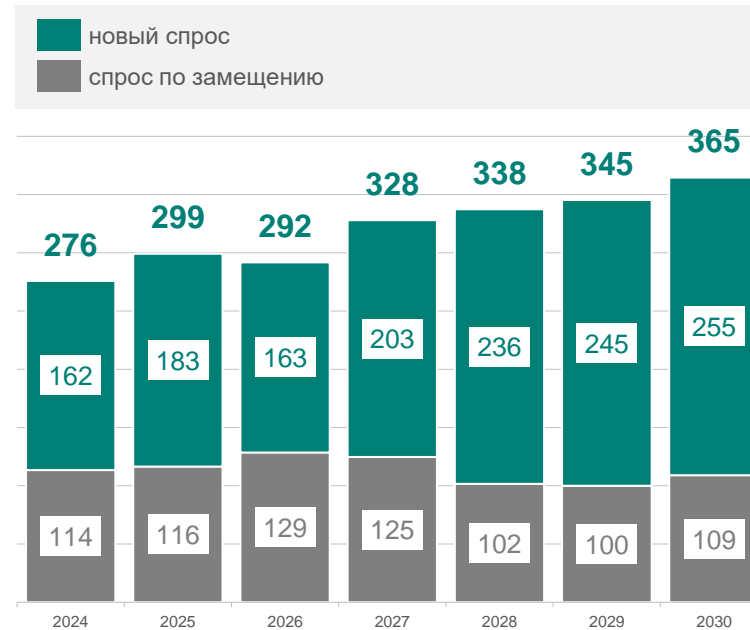


Сценарии и структура спроса на наемных работников, тыс.человек

Базовый сценарий



Оптимистический сценарий



Пессимистичный сценарий



ГЛАВНОЕ

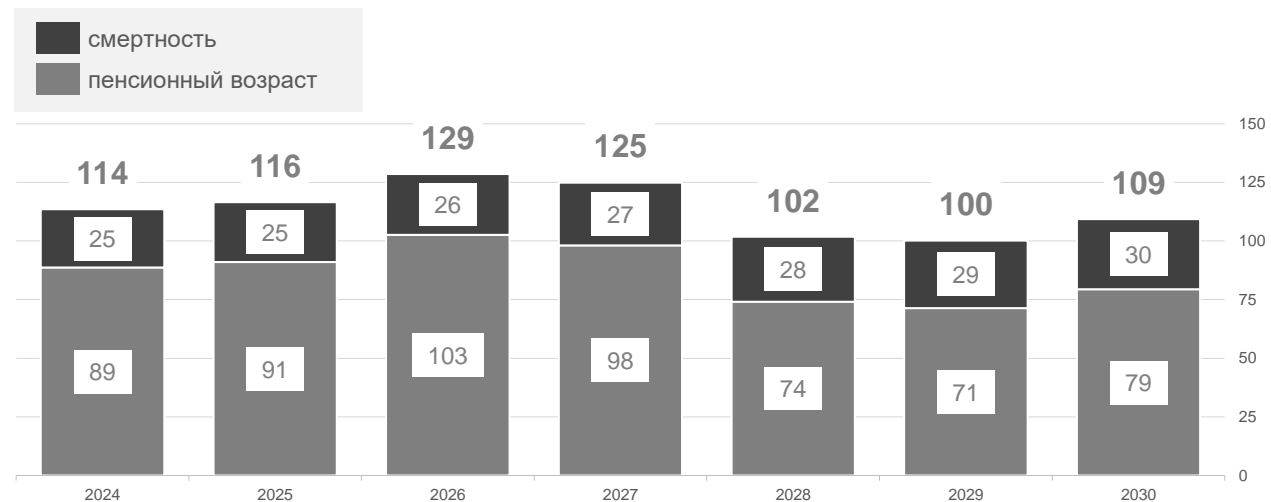
- Ожидается, что в 2024 году совокупный спрос на наемных работников может составить от **153** (пессимистичный) до **276** (оптимистичный) тыс. человек при **базовом** сценарии в **128 тыс.** человек, а в 2030 году – от **186** до **356** тыс. человек при **базовом** показателе в **288 тыс.** человек;
- В случае реализации **базового сценария** в 2024 году на новый спрос будет приходиться **53%** от совокупного спроса, **оптимистичного** – **59%**, **пессимистичного** – **26%**, а на спрос по замещению соответственно **47%**, **41%** и **74%**;
- Сокращение спроса по замещению в 2028-2029 годах вызвано ожидаемым **возобновлением повышения пенсионного возраста** в 2028 году, вследствие чего сократится количество женщин, единовременно достигающих официально нетрудоспособного возраста

Сценарии и структура спроса на наемных работников

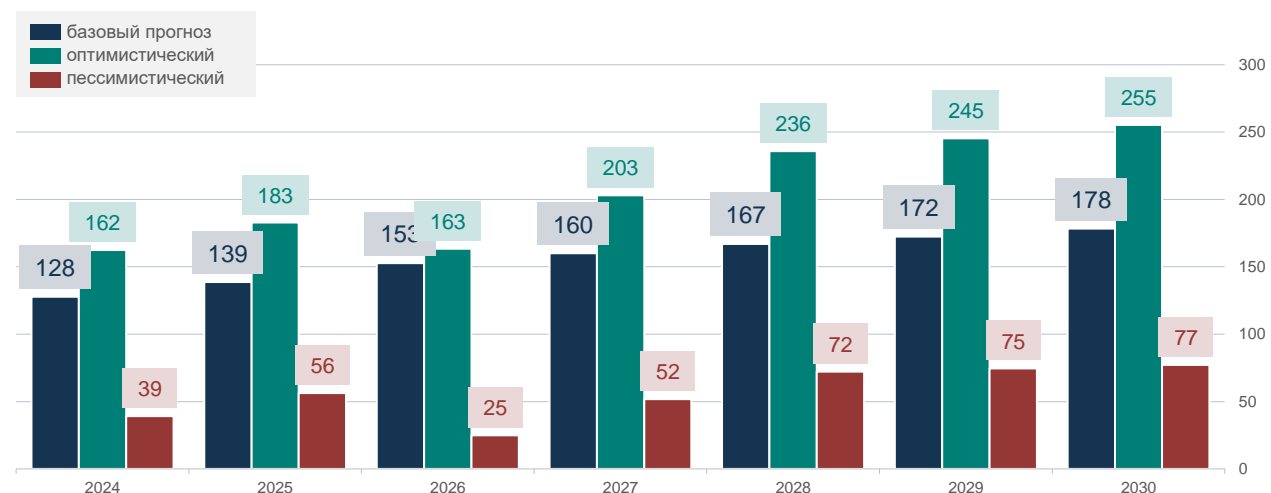
ГЛАВНОЕ

- В случае реализации **базового** сценария в 2024 году совокупный спрос на наемных работников составит **241 тыс. человек**, из которых на новый спрос будет приходиться **128 тыс. человек** (53%), на замещение по достижению пенсионного возраста **89 тыс. человек** (37%) и **25 тыс. человек** (10%) – по причинам ожидаемой смертности;
 - В 2030 году совокупный спрос достигнет **288 тыс. человек** и будет состоять на **62%** из нового спроса, на **28%** из спроса по замещению в связи с пенсионным возрастом и на **10%** из спроса по причине смертности работников;
- При **оптимистичном** сценарии совокупный спрос в 2024 году из **276 тыс. человек** будет на **59%** состоять из нового спроса, на **32%** - из спроса по замещению достигших пенсионного возраста и на **9%** - из спроса по замещению умерших работников, а к 2030 году эти значения составят **365 тыс. человек** (совокупный) и **70%** (новый), **22%** (замещение достигших пенсионного возраста) и **8%** (смертность работников);
- При **пессимистичном** сценарии спрос в 2024 году составит **153 тыс. человек**, из которых **26%** будет приходиться на новый спрос, **58%** - на спрос по замещению достигших пенсионного возраста и **16%** - на спрос по замещению умерших работников;
 - В 2030 году эти значения составят **186 тыс. человек** (совокупный) и **41%** (новый), **43%** (замещение достигших пенсионного возраста) и **16%** (смертность работников)

Структура спроса по замещению, тыс. человек



Сценарии нового спроса, тыс. человек

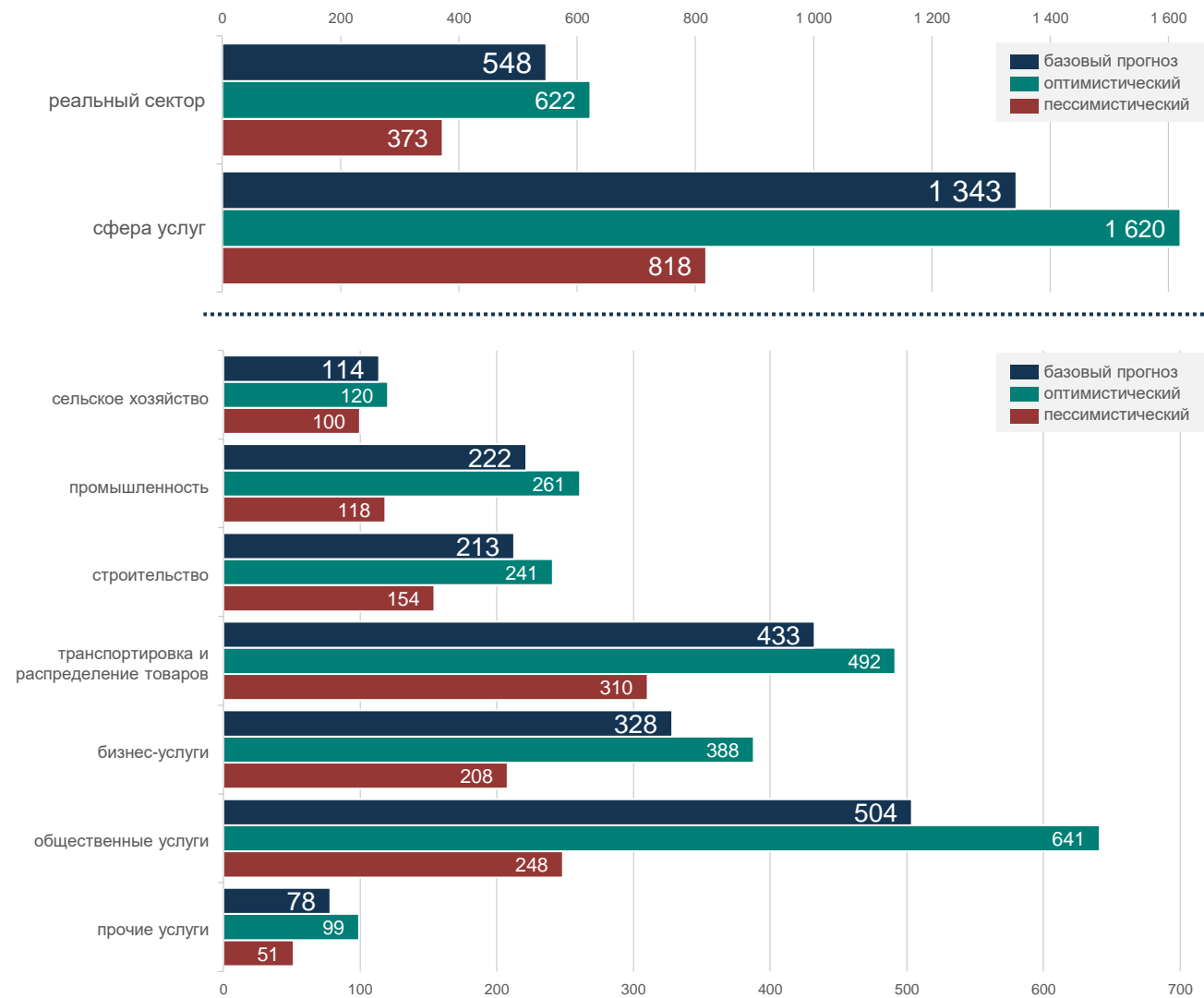


Сценарии совокупного спроса на наемных работников по отраслям

ГЛАВНОЕ

- Ожидается, что в течение 2024-2030 годов общий спрос на наемных работников составит от **1 191 тыс. человек** в пессимистичном сценарии до **1 891 тыс. человек** в базовом и **2 243 тыс. человек** в оптимистичном сценарии
 - Доля реального сектора (сельское хозяйство, промышленность и строительство) в спросе на наемных работников составит **28-31%**, доля сферы услуг – **69-72%** общего спроса
- Наибольший спрос на наемных работников ожидается в **секторе общественных услуг** (образование, здравоохранение, государственное управление), где он составит **от 248 до 641 тыс. человек**, или **21-29%** от совокупного спроса;
- Спрос на наемных работников в **сфере транспортировки и распределения товаров** (торговля, транспорт и складирование, услуги по проживанию и питанию) ожидается в количестве **от 310 до 492 тыс. человек**, или **22-26%** от совокупного;
- В **сфере бизнес-услуг** (информация и связь, финансы и страхование, операции с недвижимостью, проф. и научная деятельность, административное и вспомогательное обслуживание) спрос на наемных работников оценивается в количестве **от 208 до 388 тыс. человек**, или **17%** от совокупного спроса;
- Спрос на наемных работников в **промышленности** ожидается на уровне **118-261 тыс. человек** (10-12% от совокупного), в **строительстве** в **154-241 тыс. человек** (11-13%), в **сельском хозяйстве** в **100-120 тыс. человек** (5-8%), в **сфере прочих услуг** в **51-99 тыс. человек** (4%)

Совокупный спрос по секторам в 2024-2030 гг., тыс. человек

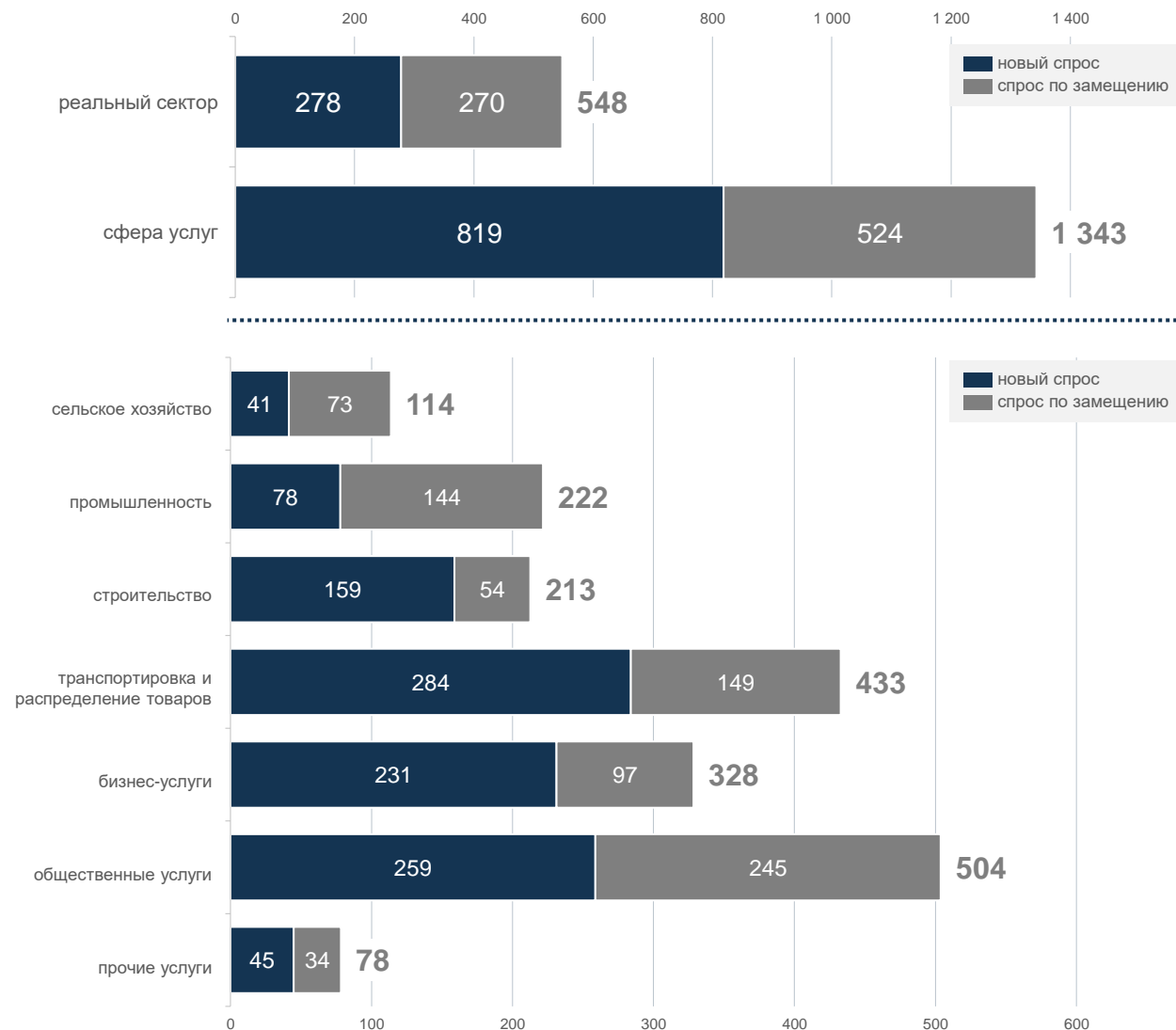


Структура совокупного спроса на наемных работников по отраслям

ГЛАВНОЕ

- Совокупный спрос на наемных работников в 2024-2030 годах (1 891 тыс. человек), как ожидается в **базовом сценарии**, на **58%** (1 096 тыс.) будет состоять из нового спроса и на **42%** (795 тыс.) из спроса по замещению;
- В реальном секторе доля нового спроса (278 тыс. человек) составит **будет практически равна** доле спроса по замещению (270 тыс.), в то время как в сфере услуг новый спрос (819 тыс.) составит **61%** от совокупного, а спрос по замещению (524 тыс.) – **39%**;
- Это связано в том числе и с тем, что **средний возраст** наемных работников в реальном секторе выше, чем у работников сферы услуг, что влечет ускорение достижения **пенсионного возраста** и рост показателей **смертности**;
- В **сельском хозяйстве** доля спроса по замещению (73 тыс. человек) в совокупном спросе составит **64%**, нового спроса (41 тыс.) – **36%**, в **промышленности** – **65%** (144 тыс.) и **35%** (78 тыс.), в **строительстве** – **25%** (54 тыс.) и **75%** (159 тыс.) соответственно;
- В сфере **транспортировки и распределения товаров** доля спроса по замещению составит **34%** (149 тыс.), нового спроса – **66%** (284 тыс.), в сфере **бизнес-услуг** – **30%** (97 тыс.) и **70%** (231 тыс.), в сфере **общественных услуг** – **49%** (245 тыс.) и **51%** (259 тыс.), в сфере **прочих услуг** – **43%** (34 тыс. человек) и **57%** (45 тыс.) соответственно

Совокупный спрос (базовый сценарий) в 2024-2030 гг., тыс. человек



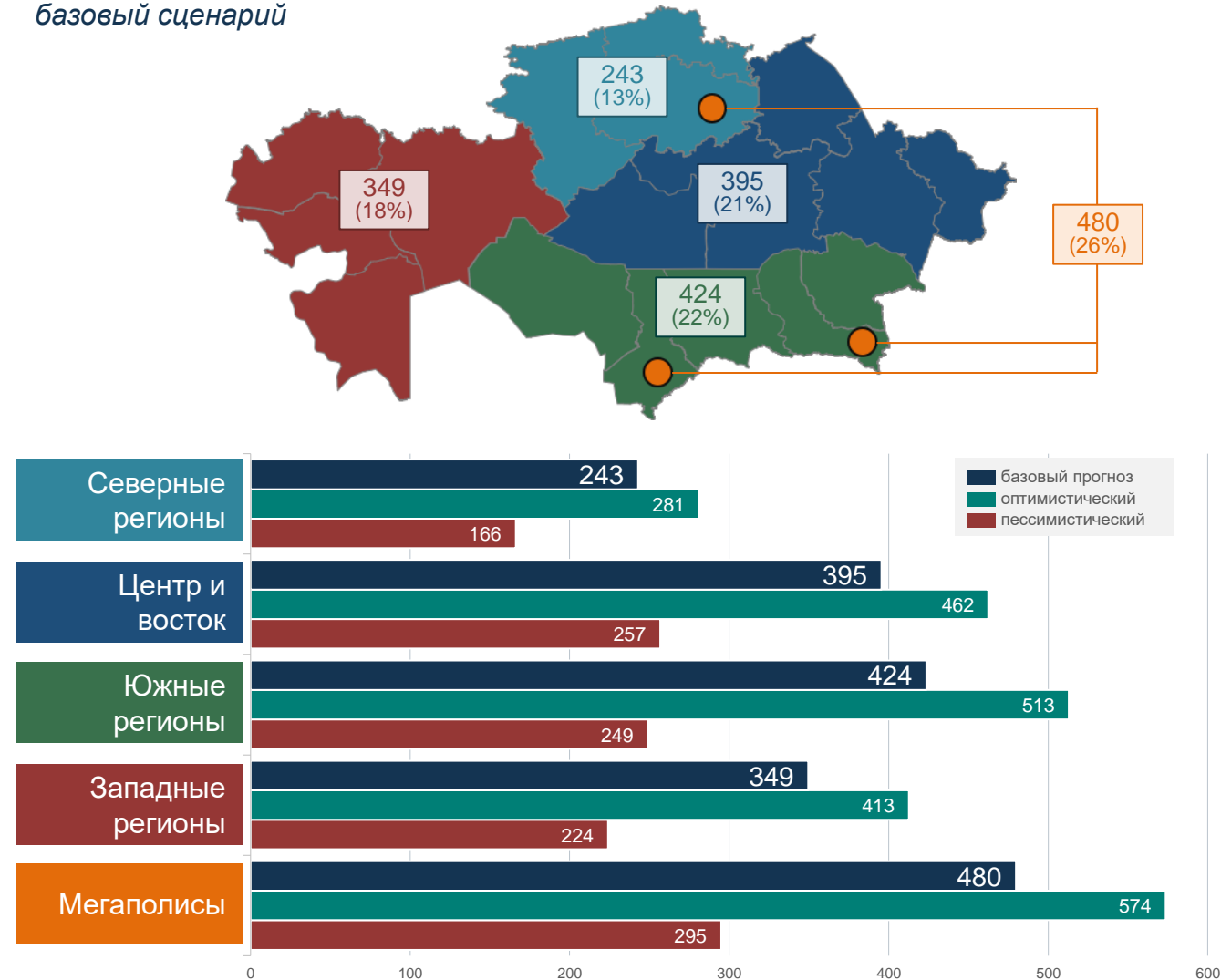
Сценарии совокупного спроса на наемных работников по регионам

ГЛАВНОЕ

- В региональном разрезе из совокупного спроса в **1 891 тыс.** наемных работников за 2024-2030 годы наименьший спрос на них будет формироваться в **северных и западных** регионах
 - Ожидается, что совокупный спрос в **северных** регионах (Костанайская, Северо-Казахстанская, Актмолинская) за 2024-2030 годы составит **от 166 до 281 тыс.** человек при базовом сценарии в **243 тыс.** человек, или **13-14%** от спроса по Казахстану в целом, в **западных** регионах (Актюбинская, Западно-Казахстанская, Мангистауская, Атырауская) – **от 224 до 413 тыс.** человек при базовом сценарии в **349 тыс.** человек, или **18-19%**
- Основной спрос на работников будет формироваться в мегаполисах г.г. **Астана, Алматы и Шымкент**, где он может составить **от 295 до 574 тыс.** человек (25-26% от совокупного) при базовом сценарии в **480 тыс.** человек;
- Кроме того, существенная часть спроса на наемных работников ожидается в **южных** регионах (Кызылординская, Туркестанская, Жамбылская, Жетысу, Алматинская), где его объем может составить **от 249 до 513 тыс.** человек, или **21-23%** от совокупного спроса, при базовом сценарии в **424 тыс.** человек;
- В **центральных и восточных** (Улытау, Карагандинская, Абай, Восточно-Казахстанская, Павлодарская) регионах спрос на наемных работников составит **от 287 до 336 тыс.** человек (17%) при базовом сценарии в **314 тыс.** человек;

Совокупный спрос по регионам в 2024-2030 гг., тыс. человек

базовый сценарий



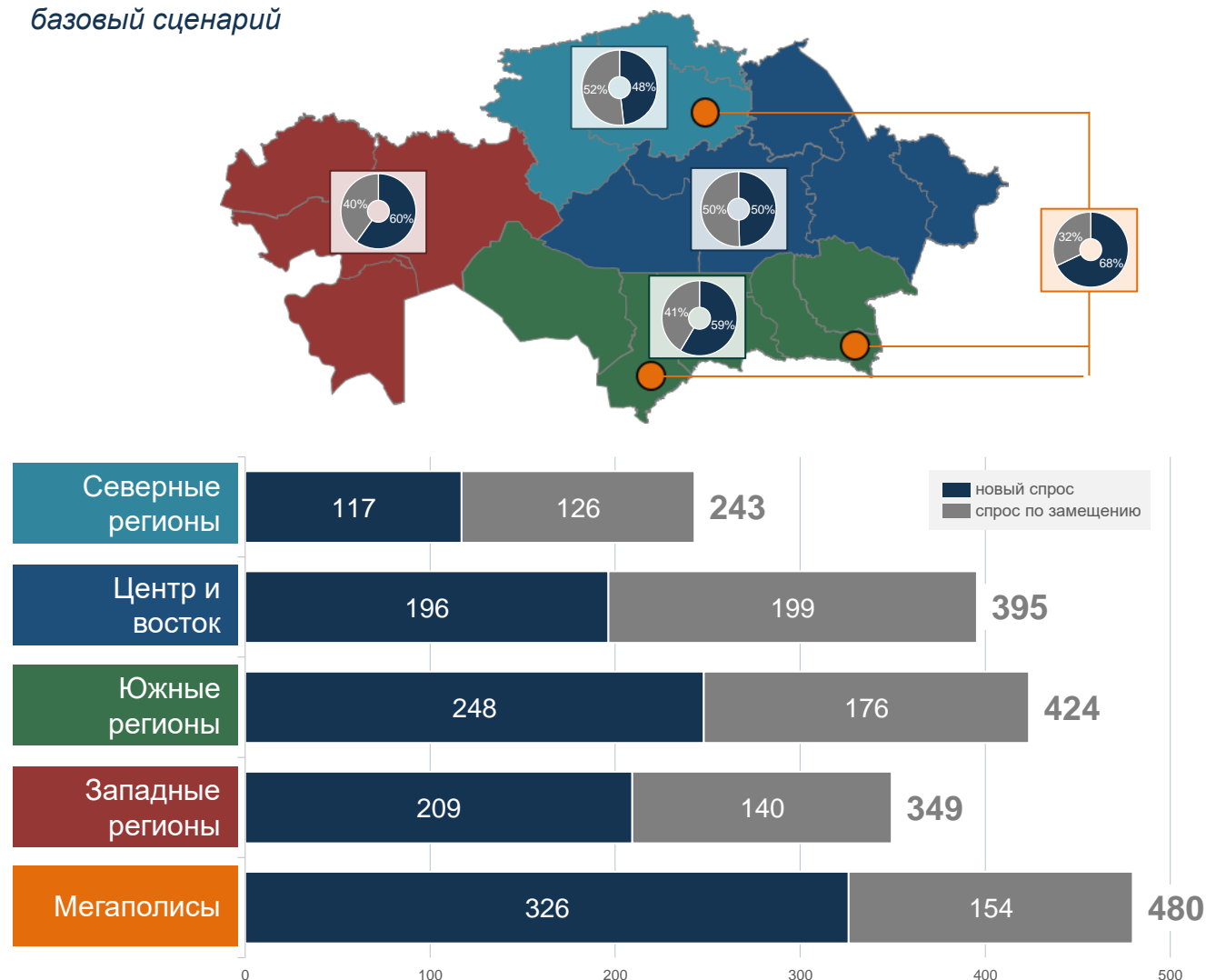
Структура совокупного спроса на наемных работников

ГЛАВНОЕ

- Совокупный спрос на наемных работников в 2023-2030 годах (1 891 тыс. человек), как ожидается в **базовом сценарии**, на **58%** (1 097 тыс.) будет состоять из нового спроса и на **42%** (794 тыс.) из спроса по замещению;
- В **центральных и восточных регионах** (области Абай, Улытау, Восточно-Казахстанская, Павлодарская, Карагандинская области) доля **нового спроса** (196 тыс. человек) будет соответствовать **спросу по замещению** (199 тыс.);
- Доля нового спроса на наемных работников в **г.г. Астана, Алматы и Шымкент**, как ожидается, составит **68%** (326 тыс.) в сравнении с **32%** от спроса по замещению (154 тыс.);
- В **северных** регионах (Акмолинская, Костанайская, Северо-Казахстанская области) доля нового спроса (117 тыс.) составит порядка **48%**, доля спроса по замещению (126 тыс.) – **52%**;
- В **южных** регионах (Кызылординская, Туркестанская, Жамбылская, Жетысуская, Алматинская области) новый спрос на наемных работников составит в базовом сценарии **59%** (248 тыс.) от совокупного, спрос по замещению (176 тыс.) – **41%**;
- В **западных** регионах (Мангистауская, Атырауская, Актюбинская, Западно-Казахстанская области) новый спрос (209 тыс.) будет формировать **60%** от совокупного спроса на наемных работников, спрос по замещению (32 тыс.) – **40%**;

Совокупный спрос по регионам в 2024-2030 гг., тыс. человек

базовый сценарий

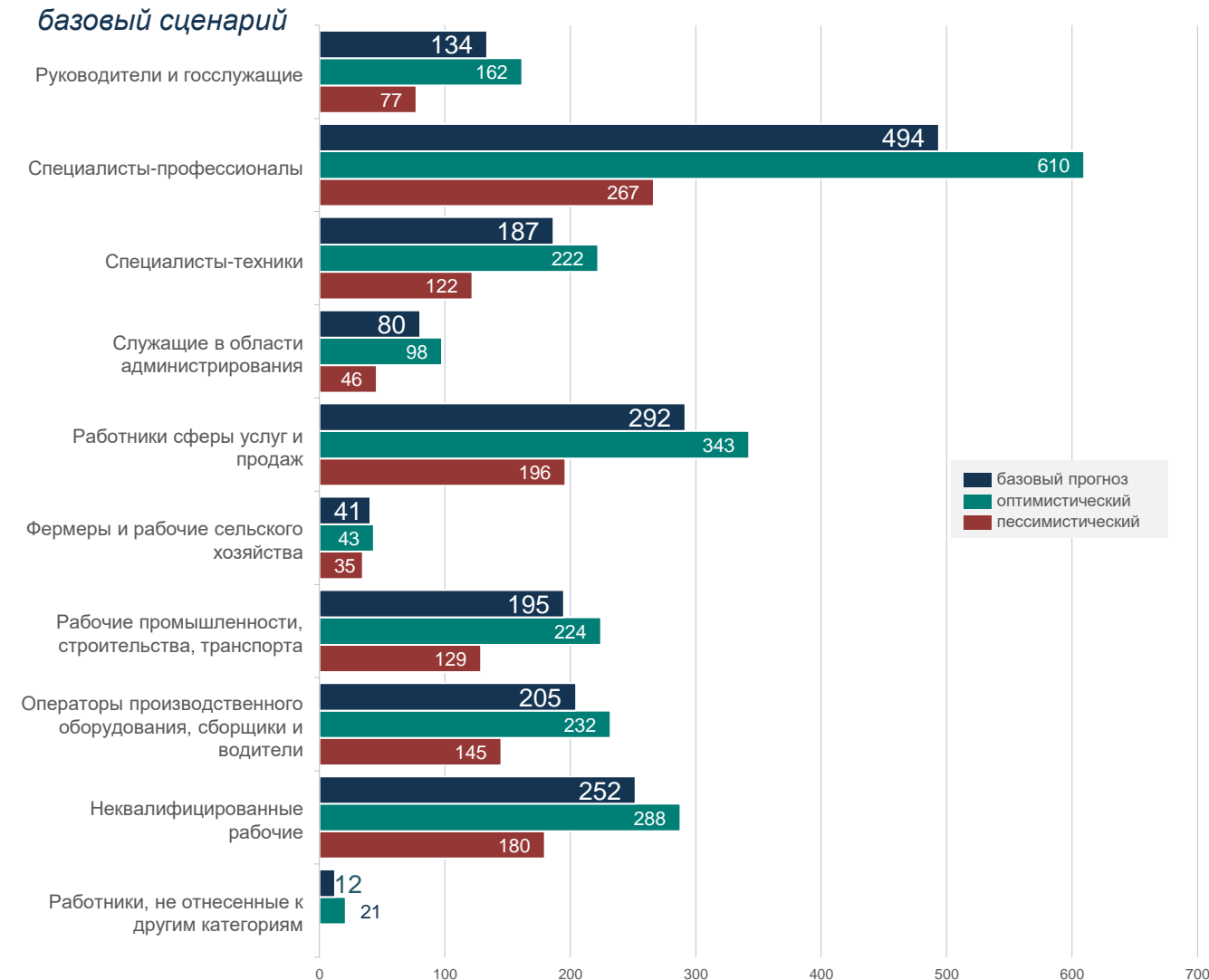


Сценарии спроса на наемных работников по группам профессий

ГЛАВНОЕ

- В разрезе групп занятий ожидается, что основной спрос будет предъявляться на **специалистов-профессионалов, работников сферы услуг и продаж, а также неквалифицированных работников**;
- В зависимости от сценария, совокупный спрос за 2024-2030 годы на **специалистов-профессионалов** может составить **от 267 до 610 тыс.** человек при базовом сценарии в **494 тыс.** человек (22-27% совокупного спроса);
- Потребность в **работниках сферы услуг и продаж** оценивается в количестве **196-343 тыс.** человек при базовом показателе в **292 тыс.** (15-16% от совокупного), в **неквалифицированных работниках** – в **180-288 тыс.** человек при базовом сценарии в **252 тыс.** человек (13-15%);
- Ожидается, что спрос на **специалистов-техников** составит **от 122 до 222 тыс.** человек при базовом показателе в **187 тыс.** работников (10%), на **операторов производственного оборудования, сборщиков и водителей** - **от 145 до 232 тыс.** человек при базовом сценарии в **205 тыс.** человек (10-12% от совокупного),
- Совокупный спрос на **рабочих промышленности, строительства, транспорта** в 2024-2030 годах оценивается в количестве **от 129 до 224 тыс.** человек при базовом сценарии в **195 тыс.** человек (10-11% от совокупного);
- Наименее востребованными будут являться **фермеры и рабочие сельского хозяйства, служащие в области администрирования, руководители и госслужащие**

Совокупный спрос по группам занятий в 2024-2030 гг., тыс. человек

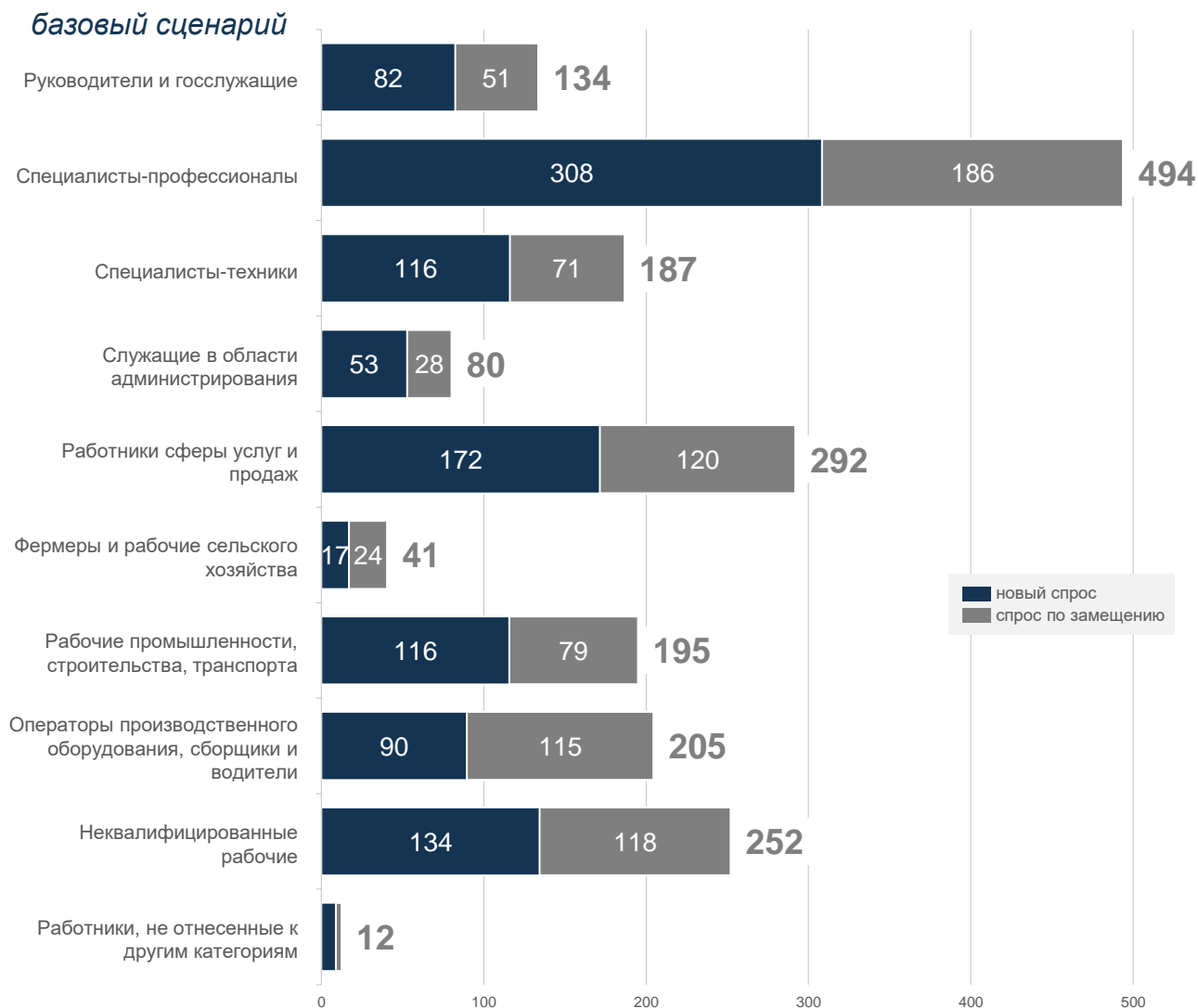


Структура спроса на наемных работников по группам профессий

ГЛАВНОЕ

- Совокупный спрос на наемных работников в 2024-2030 годах (1 891 тыс. человек), как ожидается в **базовом сценарии**, на **58%** (1 096 тыс.) будет состоять из нового спроса и на **42%** (795 тыс.) из спроса по замещению;
- Ожидается, что среди **специалистов-профессионалов** доля нового спроса в базовом сценарии составит **62%** (308 тыс.), доля спроса по замещению – **38%** (38 тыс.);
- Среди **работников сферы услуг и продаж** доля нового спроса в базовом сценарии составит **59%** (172 тыс.), доля спроса по замещению – **41%** (120 тыс.), для **неквалифицированных работников** новый спрос ожидается в количестве **134 тыс.** человек (53%), спрос по замещению оценивается в **118 тыс.** человек (47%);
- Новый спрос на **операторов производственного оборудования, сборщиков и водителей** (90 тыс.) составит всего **44%** от совокупного спроса, в то время как спрос по замещению, как ожидается, составит **56%**, или **115 тыс.** человек;
- Среди спроса на **специалистов-техников** новый спрос и спрос по замещению будут составлять **62%** и **38%**;
- В категории **рабочих промышленности, строительства и транспорта** новый спрос (116 тыс. человек) составит **59%** от совокупного, спрос по замещению (79 тыс.) – **41%**

Совокупный спрос по группам занятий в 2024-2030 гг., тыс. человек



Наиболее востребованные профессии базового сценария (1 из 4), человек

№	Группа занятий НКЗ - 2017	Наименование	Всего за 2024-2030	в том числе по годам							Новый спрос	в том числе по годам							Спрос по замещению	в том числе по годам						
				2024	2025	2026	2027	2028	2029	2030		2024	2025	2026	2027	2028	2029	2030		2024	2025	2026	2027	2028	2029	2030
				1	2411-1	Бухгалтеры	93 791	11 591	12 706	15 116		13 536	14 444	12 070	14 328	58 794	6 708	7 259		8 232	8 600	8 983	9 329	9 683	34 997	4 883
2	5414-9	Охранники, инкассаторы и родственные профессии	77 719	9 655	9 554	10 793	12 163	11 652	11 158	12 744	34 975	3 980	4 406	4 888	5 117	5 321	5 525	5 738	42 744	5 675	5 148	5 905	7 046	6 331	5 633	7 006
3	5210-2	Продавцы магазинов и их помощники	77 387	8 640	10 022	12 591	11 962	11 199	11 437	11 536	52 168	5 514	6 152	7 497	7 821	8 172	8 392	8 620	25 219	3 126	3 870	5 094	4 141	3 027	3 045	2 916
4	8322-2	Водители и шоферы автомобилей	44 077	6 350	5 526	6 862	6 084	6 886	6 045	6 324	18 232	2 114	2 313	2 526	2 665	2 783	2 869	2 962	25 845	4 236	3 213	4 336	3 419	4 103	3 176	3 362
5	2350-3	Учителя средней школы по общественным наукам	35 657	6 056	5 150	5 099	4 989	4 530	4 383	5 450	22 780	3 027	3 097	3 175	3 253	3 329	3 411	3 488	12 877	3 029	2 053	1 924	1 736	1 201	972	1 962
6	3221-0	Средний медицинский персонал по уходу	33 806	5 000	4 681	5 308	5 871	3 999	4 377	4 570	15 866	2 116	2 165	2 246	2 279	2 316	2 353	2 391	17 940	2 884	2 516	3 062	3 592	1 683	2 024	2 179
7	2362-0	Воспитатели в дошкольном образовании	32 988	4 878	4 310	4 727	4 940	4 302	4 707	5 124	23 740	3 159	3 233	3 311	3 389	3 466	3 548	3 634	9 248	1 719	1 077	1 416	1 551	836	1 159	1 490
8	2350-1	Учителя средней школы по естественным наукам	31 923	4 374	4 456	4 771	4 839	4 086	4 826	4 571	20 352	2 705	2 772	2 839	2 906	2 973	3 043	3 114	11 571	1 669	1 684	1 932	1 933	1 113	1 783	1 457
9	4110-1	Офисные служащие (общий профиль)	30 919	3 198	4 203	4 682	4 973	4 464	4 557	4 842	23 082	2 523	2 764	3 236	3 399	3 565	3 716	3 879	7 837	675	1 439	1 446	1 574	899	841	963
10	2361-0	Учителя начальной школы	26 499	3 721	3 834	3 858	3 813	3 554	3 692	4 027	17 447	2 318	2 373	2 434	2 491	2 549	2 609	2 673	9 052	1 403	1 461	1 424	1 322	1 005	1 083	1 354
11	1210-0	Первые руководители учреждений, организаций и предприятий	24 766	2 633	3 368	3 758	3 814	3 477	3 557	4 159	18 695	2 022	2 210	2 620	2 756	2 904	3 025	3 158	6 071	611	1 158	1 138	1 058	573	532	1 001
12	3334-0	Агенты по операциям с недвижимостью и другой собственностью	24 286	2 471	2 788	3 369	3 598	3 727	3 845	4 488	21 898	2 230	2 412	2 927	3 187	3 437	3 707	3 998	2 388	241	376	442	411	290	138	490
13	8332-1	Водители грузового автомобиля	24 243	3 649	3 474	2 831	3 578	3 374	3 369	3 968	10 139	1 279	1 433	1 322	1 455	1 507	1 547	1 596	14 104	2 370	2 041	1 509	2 123	1 867	1 822	2 372
14	8322-1	Водители такси	19 829	2 460	3 051	2 477	3 010	2 739	3 034	3 058	14 974	1 731	1 820	2 116	2 209	2 314	2 364	2 420	4 855	729	1 231	361	801	425	670	638
15	5120-9	Повара	19 500	2 197	2 694	2 759	3 117	2 587	3 088	3 058	13 898	1 599	1 749	1 916	2 005	2 108	2 207	2 314	5 602	598	945	843	1 112	479	881	744
16	7212-1	Сварщики	17 848	2 288	2 232	2 523	2 566	2 441	3 026	2 772	9 516	1 105	1 200	1 312	1 391	1 449	1 504	1 555	8 332	1 183	1 032	1 211	1 175	992	1 522	1 217
17	5120-2	Повара в заведениях быстрого питания, кроме фаст-фуда	17 496	1 622	2 204	2 813	3 013	2 579	2 337	2 928	10 409	1 205	1 323	1 430	1 504	1 572	1 650	1 725	7 087	417	881	1 383	1 509	1 007	687	1 203
18	2350-9	Иные учителя средней школы	16 716	2 095	2 324	2 214	2 553	2 380	2 564	2 586	10 655	1 415	1 449	1 486	1 522	1 558	1 594	1 631	6 061	680	875	728	1 031	822	970	955
19	1323-0	Руководители строительных подразделений	15 899	1 871	1 767	2 293	2 302	2 359	2 964	2 343	12 060	1 313	1 391	1 697	1 795	1 876	1 952	2 036	3 839	558	376	596	507	483	1 012	307
20	5141-1	Парикмахеры	13 946	1 285	1 403	2 421	2 090	2 211	2 291	2 245	10 313	689	927	1 639	1 688	1 738	1 788	1 844	3 633	596	476	782	402	473	503	401
21	7100-0	Бригадиры над строителями-монтажниками, строителями-отделочниками, малярами	13 450	1 507	1 614	1 953	1 762	2 400	1 918	2 296	9 597	1 055	1 121	1 348	1 422	1 486	1 546	1 619	3 853	452	493	605	340	914	372	677
22	7126-1	Сантехники	13 217	1 579	1 510	1 548	1 890	2 261	2 131	2 298	7 445	819	886	1 026	1 093	1 147	1 210	1 264	5 772	760	624	522	797	1 114	921	1 034
23	2350-2	Учителя средней школы по математическим наукам	12 837	1 619	1 701	1 923	1 984	2 131	1 722	1 757	7 442	990	1 014	1 038	1 061	1 089	1 111	1 139	5 395	629	687	885	923	1 042	611	618
24	6130-0	Фермеры и рабочие по производству смешанной продукции	12 484	1 660	1 941	2 264	1 585	1 826	1 477	1 731	4 496	537	571	588	625	716	725	734	7 988	1 123	1 370	1 676	960	1 110	752	997
25	8331-1	Водители автобусов	12 190	1 332	1 489	1 547	1 611	2 170	1 867	2 174	4 026	492	531	551	582	608	619	643	8 164	840	958	996	1 029	1 562	1 248	1 531

Наиболее востребованные профессии базового сценария (2 из 4), человек

№	Группа занятий НКЗ - 2017	Наименование	Всего за 2024-2030	в том числе по годам							Новый спрос	в том числе по годам							Спрос по замещению	в том числе по годам						
				2024	2025	2026	2027	2028	2029	2030		2024	2025	2026	2027	2028	2029	2030		2024	2025	2026	2027	2028	2029	2030
26	1420-0	Руководители подразделений по услугам розничной и оптовой торговли	11 696	1 304	1 305	1 688	1 755	1 830	1 847	1 967	10 608	1 113	1 231	1 517	1 586	1 660	1 724	1 777	1 088	191	74	171	169	170	123	190
27	3121-1	Техники-электрики (общий профиль)	11 431	1 765	1 311	1 407	1 644	1 987	1 620	1 697	6 116	701	791	843	892	931	964	994	5 315	1 064	520	564	752	1 056	656	703
28	1329-1	Руководители производственных подразделений (технические и инженерные)	11 420	1 623	1 585	1 840	1 305	1 406	1 610	2 051	7 035	777	856	983	1 033	1 086	1 128	1 172	4 385	846	729	857	272	320	482	879
29	3349-0	Вспомогательный профессиональный персонал адм.-упр. деятельности	11 353	1 212	1 468	1 670	1 906	1 666	1 729	1 702	9 149	993	1 105	1 284	1 348	1 412	1 470	1 537	2 204	219	363	386	558	254	259	165
30	7123-0	Штукатуры	11 219	1 316	1 259	1 584	1 827	1 471	1 920	1 842	8 411	903	953	1 184	1 255	1 313	1 371	1 432	2 808	413	306	400	572	158	549	410
31	8341-1	Трактористы	11 017	1 367	1 404	1 693	1 524	1 451	1 829	1 749	2 633	318	342	352	371	408	418	424	8 384	1 049	1 062	1 341	1 153	1 043	1 411	1 325
32	2512-1	Разработчики и специалисты по тестированию программного обеспечения	10 536	1 393	1 191	1 439	1 571	1 446	1 513	1 983	8 641	944	1 058	1 217	1 272	1 336	1 382	1 432	1 895	449	133	222	299	110	131	551
33	5414-1	Охранники, осуществляющие защиту жизни и здоровья физических лиц	10 420	1 161	1 401	1 514	1 810	1 590	1 445	1 499	6 140	690	765	860	895	937	977	1 016	4 280	471	636	654	915	653	468	483
34	2211-1	Врачи в области терапии	10 168	1 250	1 707	1 434	1 895	1 142	1 272	1 468	4 660	635	646	657	666	674	687	695	5 508	615	1 061	777	1 229	468	585	773
35	2611-1	Штатные юристы	10 137	1 172	1 017	1 887	1 501	1 782	1 299	1 479	5 382	634	678	766	788	813	839	864	4 755	538	339	1 121	713	969	460	615
36	3422-1	Спортивные тренеры и преподаватели	10 000	1 380	1 394	1 381	1 490	1 313	1 434	1 608	6 767	858	901	961	980	1 000	1 022	1 045	3 233	522	493	420	510	313	412	563
37	2350-4	Учителя средней школы по техническим наукам	9 752	1 203	1 371	1 301	1 516	1 376	1 407	1 578	6 830	909	929	951	975	998	1 023	1 045	2 922	294	442	350	541	378	384	533
38	5320-1	Работники по уходу за больными, за исключением на дому	9 395	1 868	1 660	1 468	1 305	938	1 219	937	2 906	395	401	407	413	425	429	436	6 489	1 473	1 259	1 061	892	513	790	501
39	7119-9	Строители-монтажники и рабочие родственных занятий	9 247	1 294	1 019	1 250	1 425	1 298	1 601	1 360	5 230	595	643	725	767	798	837	865	4 017	699	376	525	658	500	764	495
40	3313-0	Счетоводы и помощники бухгалтеров	8 871	1 074	1 164	1 288	1 480	1 203	1 281	1 381	5 101	605	645	710	745	771	795	830	3 770	469	519	578	735	432	486	551
41	2431-2	Специалисты-профессионалы по рекламе и продвижению продукции	8 813	1 250	979	1 236	1 543	1 183	1 322	1 300	6 421	700	768	910	947	998	1 029	1 069	2 392	550	211	326	596	185	293	231
42	7239-2	Слесари промышленного оборудования	8 322	916	1 320	1 391	1 352	1 062	1 141	1 140	3 249	409	462	427	461	478	496	516	5 073	507	858	964	891	584	645	624
43	4000-0	Супервайзеры по документообороту и другим офисным работам	8 131	1 263	1 111	1 414	1 338	1 028	964	1 013	3 846	450	495	539	558	582	600	622	4 285	813	616	875	780	446	364	391
44	3115-1	Техники-механики (общий профиль)	7 641	770	1 565	1 120	1 275	870	981	1 060	3 334	399	458	452	481	499	515	530	4 307	371	1 107	668	794	371	466	530
45	7231-9	Слесари и ремонтники мото- и автотранспортных средств	7 566	795	1 240	921	1 203	1 197	886	1 324	4 183	476	532	593	610	641	656	675	3 383	319	708	328	593	556	230	649
46	7412-1	Электромонтеры (общий профиль)	6 901	821	1 000	963	1 040	934	1 119	1 024	3 314	373	429	463	488	507	519	535	3 587	448	571	500	552	427	600	489
47	2631-0	Аналитики-исследователи	6 770	718	1 245	966	881	874	1 036	1 050	4 957	548	605	675	724	761	799	845	1 813	170	640	291	157	113	237	205
48	2220-0	Специалисты-профессионалы в области сестринского дела	6 720	956	686	1 007	1 229	1 255	749	838	3 010	409	415	423	429	437	445	452	3 710	547	271	584	800	818	304	386
49	7112-0	Каменщики и рабочие родственных занятий	6 471	710	743	1 017	783	1 154	961	1 103	4 318	463	490	610	644	675	702	734	2 153	247	253	407	139	479	259	369
50	2422-1	Специалисты-профессионалы в области подбора и использования персонала	6 416	727	815	817	1 054	814	881	1 308	4 520	490	539	619	658	695	741	778	1 896	237	276	198	396	119	140	530

Наиболее востребованные профессии базового сценария (3 из 4), человек

№	Группа занятий НКЗ - 2017	Наименование	Всего за 2024-2030	в том числе по годам								Новый спрос	в том числе по годам								Спрос по замещению	в том числе по годам							
				2024	2025	2026	2027	2028	2029	2030	2024		2025	2026	2027	2028	2029	2030	2024	2025		2026	2027	2028	2029	2030			
51	7132-1	Маляры и декораторы фасадов зданий и сооружений	6 372	738	787	789	935	1 002	1 100	1 021	4 916	530	560	695	731	766	799	835	1 456	208	227	94	204	236	301	186			
52	8331-2	Водители микроавтобусов, в том числе водители скорой помощи	6 308	824	867	1 127	684	669	925	1 212	2 095	275	284	297	303	308	311	317	4 213	549	583	830	381	361	614	895			
53	4110-2	Служащие по делопроизводству	6 298	941	712	821	995	762	975	1 092	3 754	434	470	526	549	568	595	612	2 544	507	242	295	446	194	380	480			
54	1324-0	Руководители снабженческих подразделений	6 114	512	632	994	889	791	980	1 316	4 488	462	507	609	656	703	749	802	1 626	50	125	385	233	88	231	514			
55	3212-0	Фельдшеры	5 979	967	841	724	950	783	921	793	2 961	403	412	417	424	429	436	440	3 018	564	429	307	526	354	485	353			
56	7115-1	Плотники	5 893	620	881	763	759	1 032	828	1 010	3 686	400	429	525	547	568	595	622	2 207	220	452	238	212	464	233	388			
57	8311-1	Машинисты локомотивов, кроме поездов метрополитена	5 875	586	802	705	873	851	921	1 137	2 826	343	372	384	412	429	437	449	3 049	243	430	321	461	422	484	688			
58	5311-2	Няни (в детском саду)	5 825	969	682	879	1 023	708	718	846	3 867	514	526	539	552	564	581	591	1 958	455	156	340	471	144	137	255			
59	7126-9	Сантехники и трубопроводчики	5 737	645	874	801	916	766	934	801	2 440	302	347	332	353	362	368	376	3 297	343	527	469	563	404	566	425			
60	6121-3	Фермеры и рабочие по разведению	5 684	679	668	918	953	841	820	805	2 980	352	378	390	416	474	482	488	2 704	327	290	528	537	367	338	317			
61	1345-0	Руководители подразделений в сфере образования	5 647	723	959	1 005	887	641	678	754	2 791	372	380	387	400	407	417	428	2 856	351	579	618	487	234	261	326			
62	3434-0	Шеф-повара	5 508	726	767	744	796	764	826	885	4 524	508	565	627	655	690	722	757	984	218	202	117	141	74	104	128			
63	6111-2	Фермеры и рабочие по выращиванию овощей традиционным способом	5 416	1 149	894	813	748	540	600	672	2 061	246	263	270	286	327	332	337	3 355	903	631	543	462	213	268	335			
64	6121-1	Фермеры и рабочие по доярству	5 322	832	1 002	837	682	679	613	677	2 142	254	271	281	300	341	346	349	3 180	578	731	556	382	338	267	328			
65	5311-1	Няни (на дому)	5 318	694	735	835	900	675	810	669	3 462	456	471	486	496	504	518	531	1 856	238	264	349	404	171	292	138			
66	8321-0	Курьеры на мотоциклах	5 260	809	577	661	716	974	719	804	3 501	404	446	486	511	533	551	570	1 759	405	131	175	205	441	168	234			
67	2433-1	Специалисты-профессионалы по продажам технической продукции	5 081	643	552	960	696	800	716	714	3 759	406	454	535	556	587	602	619	1 322	237	98	425	140	213	114	95			
68	1321-0	Руководители производственных (обрабатывающих) подразделений	4 962	1 150	517	526	662	709	667	731	1 884	250	279	252	265	273	279	286	3 078	900	238	274	397	436	388	445			
69	2622-1	Библиотекари	4 861	402	626	855	627	688	768	895	1 735	191	220	254	260	263	271	276	3 126	211	406	601	367	425	497	619			
70	8113-1	Горнорабочие и шахтеры подземных выработок	4 731	678	1 069	607	505	718	690	464	1 362	337	474	41	147	120	121	122	3 369	341	595	566	358	598	569	342			
71	7533-1	Швеи и другие реставраторы одежды и ткани	4 729	713	747	603	847	515	598	706	2 335	255	280	352	340	361	370	377	2 394	458	467	251	507	154	228	329			
72	8322-4	Курьеры на автомобилях	4 471	492	542	689	448	766	560	974	2 168	245	266	305	320	336	344	352	2 303	247	276	384	128	430	216	622			
73	6111-1	Фермеры и рабочие по выращиванию полевых культур	4 391	426	532	787	577	539	644	886	2 049	245	259	268	286	327	330	334	2 342	181	273	519	291	212	314	552			
74	2142-1	Инженеры-строители (общий профиль)	4 351	553	444	868	536	636	727	587	3 086	334	353	434	461	481	501	522	1 265	219	91	434	75	155	226	65			
75	7512-1	Пекари (общий профиль)	4 160	541	607	606	539	529	718	620	2 570	313	332	360	365	386	401	413	1 590	228	275	246	174	143	317	207			

Наиболее востребованные профессии базового сценария (4 из 4), человек

№	Группа занятий НКЗ - 2017	Наименование	Всего за 2024-2030	в том числе по годам							Новый спрос	в том числе по годам							Спрос по замещению	в том числе по годам						
				2024	2025	2026	2027	2028	2029	2030		2024	2025	2026	2027	2028	2029	2030		2024	2025	2026	2027	2028	2029	2030
76	3122-2	Техники по компьютерному аппаратному обеспечению	4 086	525	485	761	586	551	595	583	3 239	347	389	461	481	505	519	537	847	178	96	300	105	46	76	46
77	8132-1	Операторы по производству фармацевтических продуктов и препаратов	4 071	543	465	545	507	786	549	676	3 078	326	350	419	451	479	510	543	993	217	115	126	56	307	39	133
78	5220-1	Супервайзеры касс	4 057	460	523	399	723	414	1 044	494	1 655	177	197	235	248	259	265	274	2 402	283	326	164	475	155	779	220
79	2634-1	Клинические, консультирующие и школьные психологи	4 041	544	519	502	804	536	588	548	3 117	416	422	437	446	456	464	476	924	128	97	65	358	80	124	72
80	2151-2	Инженеры-энергетики	3 997	671	351	694	508	541	665	567	2 103	229	258	302	312	323	334	345	1 894	442	93	392	196	218	331	222
81	7214-2	Монтажники и сборщики металлоконструкций	3 935	405	514	636	550	539	583	708	3 077	337	363	429	454	476	498	520	858	68	151	207	96	63	85	188
82	5130-3	Официанты	3 892	437	476	536	566	595	625	657	3 820	425	468	529	556	585	613	644	72	12	8	7	10	10	12	13
83	7114-3	Бетоноотделочники и шлифовальщики	3 860	439	382	571	622	675	578	593	2 867	310	328	402	425	447	467	488	993	129	54	169	197	228	111	105
84	5142-2	Мастера маникюра и педикюра	3 826	305	341	603	641	680	618	638	3 376	222	302	539	554	570	586	603	450	83	39	64	87	110	32	35
85	5412-0	Полицейские	3 741	565	386	576	717	421	523	553	875	108	115	124	126	130	133	139	2 866	457	271	452	591	291	390	414
86	1349-0	Руководители подразделений по услугам	3 678	352	465	480	516	660	607	598	3 076	309	338	414	451	485	520	559	602	43	127	66	65	175	87	39
87	2142-2	Инженеры по строительству зданий и сооружений	3 669	435	352	558	586	509	521	708	2 555	281	299	360	378	394	413	430	1 114	154	53	198	208	115	108	278
88	2432-0	Специалисты-профессионалы по логистике	3 667	589	447	570	618	427	444	572	2 411	274	292	341	355	373	384	392	1 256	315	155	229	263	54	60	180
89	8343-1	Крановщики (общий профиль)	3 666	736	648	399	596	389	414	484	1 441	180	201	190	206	214	222	228	2 225	556	447	209	390	175	192	256
90	2141-1	Инженеры-технологи (общий профиль)	3 606	452	444	503	477	520	574	636	1 997	246	277	268	286	299	307	314	1 609	206	167	235	191	221	267	322
91	1122-4	Адм. госслужащие Корпуса «Б»: межрегиональные и областные подразделения ЦГО	3 603	437	702	528	551	486	510	389	818	96	105	117	120	124	127	129	2 785	341	597	411	431	362	383	260
92	2211-2	Врачи общей практики	3 592	429	424	516	842	399	437	545	1 480	199	203	208	212	218	218	222	2 112	230	221	308	630	181	219	323
93	7231-1	Слесари и ремонтники двигателя и трансмиссии мото- и автотранспортных средств	3 566	380	597	648	433	379	506	623	1 771	202	228	247	260	270	281	283	1 795	178	369	401	173	109	225	340
94	1322-0	Руководители геологических и добывающих подразделений	3 527	539	563	565	318	611	347	584	916	189	252	62	110	100	100	103	2 611	350	311	503	208	511	247	481
95	4211-9	Кассиры банков и работники родственных занятий	3 511	396	672	534	534	456	435	484	2 311	249	275	327	343	357	375	385	1 200	147	397	207	191	99	60	99
96	2261-0	Врачи в области стоматологии	3 493	480	363	480	386	737	469	578	2 192	299	303	308	315	317	323	327	1 301	181	60	172	71	420	146	251
97	8322-9	Прочие водители легковых автомобилей, такси и фургонов	3 484	502	655	368	427	448	632	452	1 538	179	194	213	222	240	243	247	1 946	323	461	155	205	208	389	205
98	2250-0	Ветеринарные врачи	3 409	550	421	565	557	444	493	379	1 304	177	180	182	187	191	192	195	2 105	373	241	383	370	253	301	184
99	5120-3	Повара в образовательных, медицинских и прочих учреждениях	3 349	336	399	686	587	389	506	446	1 827	237	246	253	259	268	277	287	1 522	99	153	433	328	121	229	159
100	2374-9	Преподаватели в области специального образования	3 340	405	525	399	731	427	414	439	2 504	333	340	351	358	365	373	384	836	72	185	48	373	62	41	55

Наиболее востребованные профессии оптимистического сценария (1 из 4), человек

№	Группа занятий НКЗ -2017	Наименование	Всего за 2024-2030	в том числе по годам							Новый спрос	в том числе по годам							Спрос по замещению	в том числе по годам						
				2024	2025	2026	2027	2028	2029	2030		2024	2025	2026	2027	2028	2029	2030		2024	2025	2026	2027	2028	2029	2030
1	2411-1	Бухгалтеры	112 325	13 398	15 011	15 700	15 804	18 073	15 918	18 421	77 328	8 515	9 564	8 816	10 868	12 612	13 177	13 776	34 997	4 883	5 447	6 884	4 936	5 461	2 741	4 645
2	5414-9	Охранники, инкассаторы и родственные профессии	88 148	10 665	10 874	11 044	13 396	13 703	13 361	15 105	45 404	4 990	5 726	5 139	6 350	7 372	7 728	8 099	42 744	5 675	5 148	5 905	7 046	6 331	5 633	7 006
3	5210-2	Продавцы магазинов и их помощники	87 716	9 693	11 384	12 815	13 194	13 232	13 590	13 808	62 497	6 567	7 514	7 721	9 053	10 205	10 545	10 892	25 219	3 126	3 870	5 094	4 141	3 027	3 045	2 916
4	8322-2	Водители и шоферы автомобилей	49 809	6 901	6 237	7 019	6 796	8 019	7 245	7 592	23 964	2 665	3 024	2 683	3 377	3 916	4 069	4 230	25 845	4 236	3 213	4 336	3 419	4 103	3 176	3 362
5	2350-3	Учителя средней школы по общественным наукам	45 154	7 037	6 437	5 286	6 107	6 398	6 354	7 535	32 277	4 008	4 384	3 362	4 371	5 197	5 382	5 573	12 877	3 029	2 053	1 924	1 736	1 201	972	1 962
6	2362-0	Воспитатели в дошкольном образовании	42 899	5 901	5 649	4 922	6 113	6 249	6 767	7 298	33 651	4 182	4 572	3 506	4 562	5 413	5 608	5 808	9 248	1 719	1 077	1 416	1 551	836	1 159	1 490
7	2350-1	Учителя средней школы по естественным наукам	40 407	5 254	5 601	4 934	5 839	5 752	6 590	6 437	28 836	3 585	3 917	3 002	3 906	4 639	4 807	4 980	11 571	1 669	1 684	1 932	1 933	1 113	1 783	1 457
8	3221-0	Средний медицинский персонал по уходу	39 369	5 697	5 429	5 973	6 641	4 863	5 269	5 497	21 429	2 813	2 913	2 911	3 049	3 180	3 245	3 318	17 940	2 884	2 516	3 062	3 592	1 683	2 024	2 179
9	4110-1	Офисные служащие (общий профиль)	37 661	3 863	5 082	4 859	5 788	5 761	5 962	6 346	29 824	3 188	3 643	3 413	4 214	4 862	5 121	5 383	7 837	675	1 439	1 446	1 574	899	841	963
10	2361-0	Учителя начальной школы	33 780	4 469	4 819	4 000	4 674	4 987	5 206	5 625	24 728	3 066	3 358	2 576	3 352	3 982	4 123	4 271	9 052	1 403	1 461	1 424	1 322	1 005	1 083	1 354
11	1210-0	Первые руководители учреждений, организаций и предприятий	29 199	3 037	3 877	3 887	4 357	4 355	4 508	5 178	23 128	2 426	2 719	2 749	3 299	3 782	3 976	4 177	6 071	611	1 158	1 138	1 058	573	532	1 001
12	3334-0	Агенты по операциям с недвижимостью и другой собственностью	27 320	2 703	3 114	3 446	3 941	4 319	4 525	5 272	24 932	2 462	2 738	3 004	3 530	4 029	4 387	4 782	2 388	241	376	442	411	290	138	490
13	8332-1	Водители грузового автомобиля	26 914	3 893	3 800	2 877	3 902	3 919	3 951	4 572	12 810	1 523	1 759	1 368	1 779	2 052	2 129	2 200	14 104	2 370	2 041	1 509	2 123	1 867	1 822	2 372
14	8322-1	Водители такси	23 720	2 866	3 577	2 556	3 477	3 503	3 838	3 903	18 865	2 137	2 346	2 195	2 676	3 078	3 168	3 265	4 855	729	1 231	361	801	425	670	638
15	5120-9	Повара	22 705	2 460	3 059	2 836	3 509	3 236	3 790	3 815	17 103	1 862	2 114	1 993	2 397	2 757	2 909	3 071	5 602	598	945	843	1 112	479	881	744
16	2350-9	Учителя средней школы	21 153	2 557	2 924	2 297	3 076	3 252	3 486	3 561	15 092	1 877	2 049	1 569	2 045	2 430	2 516	2 606	6 061	680	875	728	1 031	822	970	955
17	7212-1	Сварщики	20 328	2 473	2 470	2 581	2 886	2 964	3 586	3 368	11 996	1 290	1 438	1 370	1 711	1 972	2 064	2 151	8 332	1 183	1 032	1 211	1 175	992	1 522	1 217
18	5120-2	Повара в заведениях быстрого питания, кроме фаст-фуда	19 973	1 850	2 506	2 873	3 310	3 069	2 862	3 503	12 886	1 433	1 625	1 490	1 801	2 062	2 175	2 300	7 087	417	881	1 383	1 509	1 007	687	1 203
19	1323-0	Руководители строительных подразделений	18 331	2 094	2 063	2 345	2 589	2 835	3 492	2 913	14 492	1 536	1 687	1 749	2 082	2 352	2 480	2 606	3 839	558	376	596	507	483	1 012	307
20	5141-1	Парикмахеры	17 726	1 738	1 879	2 919	2 623	2 783	2 897	2 887	14 093	1 142	1 403	2 137	2 221	2 310	2 394	2 486	3 633	596	476	782	402	473	503	401
21	2350-2	Учителя средней школы по математическим наукам	15 943	1 940	2 121	1 983	2 352	2 741	2 368	2 438	10 548	1 311	1 434	1 098	1 429	1 699	1 757	1 820	5 395	629	687	885	923	1 042	611	618
22	7100-0	Бригадиры над строителями-монтажниками, строителями-отделочниками, малярами	15 349	1 670	1 824	1 995	1 994	2 782	2 339	2 745	11 496	1 218	1 331	1 390	1 654	1 868	1 967	2 068	3 853	452	493	605	340	914	372	677
23	7126-1	Сантехники	14 789	1 713	1 688	1 593	2 081	2 573	2 471	2 670	9 017	953	1 064	1 071	1 284	1 459	1 550	1 636	5 772	760	624	522	797	1 114	921	1 034
24	1420-0	Руководители подразделений по услугам розничной и оптовой торговли	13 975	1 520	1 588	1 758	2 028	2 281	2 320	2 480	12 887	1 329	1 514	1 587	1 859	2 111	2 197	2 290	1 088	191	74	171	169	170	123	190
25	3121-1	Техники-электрики (общий профиль)	13 535	1 947	1 544	1 454	1 916	2 419	2 076	2 179	8 220	883	1 024	890	1 164	1 363	1 420	1 476	5 315	1 064	520	564	752	1 056	656	703

Наиболее востребованные профессии оптимистического сценария (2 из 4), человек

№	Группа занятий НКЗ - 2017	Наименование	Всего за 2024-2030	в том числе по годам							Новый спрос	в том числе по годам							Спрос по замещению	в том числе по годам						
				2024	2025	2026	2027	2028	2029	2030		2024	2025	2026	2027	2028	2029	2030		2024	2025	2026	2027	2028	2029	2030
26	3349-0	Вспомогательный профессиональный персонал адм.-упр. деятельности	13 534	1 428	1 742	1 739	2 160	2 081	2 185	2 199	11 330	1 209	1 379	1 353	1 602	1 827	1 926	2 034	2 204	219	363	386	558	254	259	165
27	1329-1	Руководители производственных подразделений (технические и инженерные)	13 400	1 801	1 812	1 901	1 553	1 804	2 028	2 501	9 015	955	1 083	1 044	1 281	1 484	1 546	1 622	4 385	846	729	857	272	320	482	879
28	8331-1	Водители автобусов	13 354	1 442	1 634	1 571	1 758	2 401	2 120	2 428	5 190	602	676	575	729	839	872	897	8 164	840	958	996	1 029	1 562	1 248	1 531
29	2611-1	Штатные юристы	13 330	1 516	1 455	1 966	1 889	2 410	1 944	2 150	8 575	978	1 116	845	1 176	1 441	1 484	1 535	4 755	538	339	1 121	713	969	460	615
30	6130-0	Фермеры и рабочие по производству смешанной продукции	13 219	1 739	2 041	2 279	1 673	1 972	1 628	1 887	5 231	616	671	603	713	862	876	890	7 988	1 123	1 370	1 676	960	1 110	752	997
31	3422-1	Спортивные тренеры и преподаватели	13 174	1 711	1 826	1 444	1 868	1 938	2 089	2 298	9 941	1 189	1 333	1 024	1 358	1 625	1 677	1 735	3 233	522	493	420	510	313	412	563
32	2512-1	Разработчики и специалисты по тестированию программного обеспечения	12 935	1 635	1 498	1 501	1 853	1 917	2 015	2 516	11 040	1 186	1 365	1 279	1 554	1 807	1 884	1 965	1 895	449	133	222	299	110	131	551
33	7123-0	Штукатуры	12 738	1 455	1 448	1 616	2 003	1 769	2 248	2 199	9 930	1 042	1 142	1 216	1 431	1 611	1 699	1 789	2 808	413	306	400	572	158	549	410
34	2350-4	Учителя средней школы по техническим наукам	12 606	1 497	1 758	1 358	1 853	1 936	1 998	2 206	9 684	1 203	1 316	1 008	1 312	1 558	1 614	1 673	2 922	294	442	350	541	378	384	533
35	5414-1	Охранники, осуществляющие защиту жизни и здоровья физических лиц	12 045	1 308	1 602	1 548	2 002	1 914	1 792	1 879	7 765	837	966	894	1 087	1 261	1 324	1 396	4 280	471	636	654	915	653	468	483
36	2211-1	Врачи в области терапии	11 781	1 456	1 922	1 638	2 123	1 386	1 524	1 732	6 273	841	861	861	894	918	939	959	5 508	615	1 061	777	1 229	468	585	773
37	8341-1	Трактористы	11 593	1 421	1 476	1 704	1 597	1 568	1 949	1 878	3 209	372	414	363	444	525	538	553	8 384	1 049	1 062	1 341	1 153	1 043	1 411	1 325
38	3313-0	Счетоводы и помощники бухгалтеров	10 502	1 234	1 376	1 324	1 676	1 526	1 626	1 740	6 732	765	857	746	941	1 094	1 140	1 189	3 770	469	519	578	735	432	486	551
39	7119-9	Прочие строители-монтажники и рабочие родственных занятий	10 450	1 401	1 159	1 271	1 577	1 547	1 857	1 638	6 433	702	783	746	919	1 047	1 093	1 143	4 017	699	376	525	658	500	764	495
40	2431-2	Специалисты-профессионалы по рекламе и продвижению продукции	10 431	1 404	1 182	1 269	1 743	1 502	1 667	1 664	8 039	854	971	943	1 147	1 317	1 374	1 433	2 392	550	211	326	596	185	293	231
41	5320-1	Работники по уходу за больными, за исключением на дому	10 416	1 997	1 800	1 602	1 453	1 087	1 378	1 099	3 927	524	541	541	561	574	588	598	6 489	1 473	1 259	1 061	892	513	790	501
42	7239-2	Слесари промышленного оборудования	9 423	991	1 416	1 423	1 496	1 305	1 393	1 399	4 350	484	558	459	605	721	748	775	5 073	507	858	964	891	584	645	624
43	4000-0	Супервайзеры по документообороту и другим офисным работам	9 412	1 381	1 256	1 449	1 503	1 288	1 234	1 301	5 127	568	640	574	723	842	870	910	4 285	813	616	875	780	446	364	391
44	7231-9	Прочие слесари и ремонтники мото- и автотранспортных средств	8 736	877	1 343	941	1 360	1 451	1 156	1 608	5 353	558	635	613	767	895	926	959	3 383	319	708	328	593	556	230	649
45	3115-1	Техники-механики (общий профиль)	8 695	861	1 675	1 143	1 415	1 089	1 210	1 302	4 388	490	568	475	621	718	744	772	4 307	371	1 107	668	794	371	466	530
46	2631-0	Аналитики-исследователи	8 271	869	1 437	1 004	1 060	1 168	1 351	1 382	6 458	699	797	713	903	1 055	1 114	1 177	1 813	170	640	291	157	113	237	205
47	4110-2	Служащие по делопроизводству	8 059	1 130	944	876	1 205	1 106	1 328	1 470	5 515	623	702	581	759	912	948	990	2 544	507	242	295	446	194	380	480
48	7412-1	Электромонтеры (общий профиль)	8 048	926	1 134	985	1 181	1 167	1 368	1 287	4 461	478	563	485	629	740	768	798	3 587	448	571	500	552	427	600	489
49	2220-0	Специалисты-профессионалы в области сестринского дела	7 749	1 086	826	1 134	1 375	1 412	911	1 005	4 039	539	555	550	575	594	607	619	3 710	547	271	584	800	818	304	386
50	2422-1	Специалисты-профессионалы в области подбора и использования персонала	7 595	837	958	846	1 198	1 048	1 124	1 584	5 699	600	682	648	802	929	984	1 054	1 896	237	276	198	396	119	140	530

Наиболее востребованные профессии оптимистического сценария (3 из 4), человек

№	Группа занятий НКЗ -2017	Наименование	Всего за 2024-2030	в том числе по годам							Новый спрос	в том числе по годам							Спрос по замещению	в том числе по годам						
				2024	2025	2026	2027	2028	2029	2030		2024	2025	2026	2027	2028	2029	2030		2024	2025	2026	2027	2028	2029	2030
51	5412-0	Полицейские	7 593	1 016	954	636	1 179	1 179	1 294	1 335	4 727	559	683	184	588	888	904	921	2 866	457	271	452	591	291	390	414
52	5311-2	Няни (в детском саду)	7 452	1 138	903	914	1 214	1 028	1 052	1 203	5 494	683	747	574	743	884	915	948	1 958	455	156	340	471	144	137	255
53	7112-0	Каменщики и рабочие родственных занятий	7 281	784	840	1 032	876	1 314	1 140	1 295	5 128	537	587	625	737	835	881	926	2 153	247	253	407	139	479	259	369
54	7132-1	Маляры и декораторы фасадов зданий и сооружений	7 267	820	897	807	1 040	1 179	1 294	1 230	5 811	612	670	713	836	943	993	1 044	1 456	208	227	94	204	236	301	186
55	3212-0	Фельдшеры	7 024	1 098	981	854	1 093	945	1 084	969	4 006	534	552	547	567	591	599	616	3 018	564	429	307	526	354	485	353
56	8331-2	Водители микроавтобусов, в том числе водители скорой помощи	6 987	909	954	1 203	778	778	1 038	1 327	2 774	360	371	373	397	417	424	432	4 213	549	583	830	381	361	614	895
57	1324-0	Руководители снабженческих подразделений	6 894	580	718	1 011	980	944	1 151	1 510	5 268	530	593	626	747	856	920	996	1 626	50	125	385	233	88	231	514
58	7115-1	Плотники	6 841	699	988	798	885	1 222	1 030	1 219	4 634	479	536	560	673	758	797	831	2 207	220	452	238	212	464	233	388
59	1345-0	Руководители подразделений в сфере образования	6 831	844	1 119	1 029	1 028	874	925	1 012	3 975	493	540	411	541	640	664	686	2 856	351	579	618	487	234	261	326
60	8311-1	Машинисты локомотивов, кроме поездов метрополитена	6 738	672	919	721	977	1 022	1 101	1 326	3 689	429	489	400	516	600	617	638	3 049	243	430	321	461	422	484	688
61	5311-1	Няни (на дому)	6 723	843	923	868	1 067	951	1 099	972	4 867	605	659	519	663	780	807	834	1 856	238	264	349	404	171	292	138
62	7126-9	Прочие сантехники и трубопроводчики	6 498	710	954	837	1 015	918	1 096	968	3 201	367	427	368	452	514	530	543	3 297	343	527	469	563	404	566	425
63	3434-0	Шеф-повара	6 471	812	876	765	913	953	1 035	1 117	5 487	594	674	648	772	879	931	989	984	218	202	117	141	74	104	128
64	6121-3	Фермеры и рабочие по разведению	6 168	734	738	929	1 009	936	916	906	3 464	407	448	401	472	569	578	589	2 704	327	290	528	537	367	338	317
65	8321-0	Курьеры на мотоциклах	6 163	902	688	678	827	1 150	907	1 011	4 404	497	557	503	622	709	739	777	1 759	405	131	175	205	441	168	234
66	2433-1	Специалисты-профессионалы по продажам технической продукции	5 959	725	655	976	807	973	906	917	4 637	488	557	551	667	760	792	822	1 322	237	98	425	140	213	114	95
67	1122-4	Адм. госслужащие Корпуса «Б»: межрегиональные и областные подразделения ЦГО	5 948	708	1 042	568	834	948	980	868	3 163	367	445	157	403	586	597	608	2 785	341	597	411	431	362	383	260
68	2622-1	Библиотекари	5 859	506	762	876	746	883	974	1 112	2 733	295	356	275	379	458	477	493	3 126	211	406	601	367	425	497	619
69	1321-0	Руководители производственных (обрабатывающих) подразделений	5 808	1 188	569	545	781	910	875	940	2 730	288	331	271	384	474	487	495	3 078	900	238	274	397	436	388	445
70	7533-1	Швеи и другие реставраторы одежды и ткани	5 802	755	792	656	1 013	765	853	968	3 408	297	325	405	506	611	625	639	2 394	458	467	251	507	154	228	329
71	6111-2	Фермеры и рабочие по выращиванию овощей традиционным способом	5 732	1 185	938	819	786	603	664	737	2 377	282	307	276	324	390	396	402	3 355	903	631	543	462	213	268	335
72	6121-1	Фермеры и рабочие по доярству	5 674	871	1 051	843	723	750	684	752	2 494	293	320	287	341	412	417	424	3 180	578	731	556	382	338	267	328
73	8113-1	Горнорабочие и шахтеры подземных выработок	5 467	748	1 161	610	601	873	848	626	2 098	407	566	44	243	275	279	284	3 369	341	595	566	358	598	569	342
74	2634-1	Клинические, консультирующие и школьные психологи	5 319	680	694	541	960	777	846	821	4 395	552	597	476	602	697	722	749	924	128	97	65	358	80	124	72
75	5142-2	Мастера маникюра и педикюра	5 074	457	498	767	818	867	818	849	4 624	374	459	703	731	757	786	814	450	83	39	64	87	110	32	35

Наиболее востребованные профессии оптимистического сценария (4 из 4), человек

№	Группа занятий НКЗ -2017	Наименование	Всего за 2024-2030	в том числе по годам							Новый спрос	в том числе по годам							Спрос по замещению	в том числе по годам						
				2024	2025	2026	2027	2028	2029	2030		2024	2025	2026	2027	2028	2029	2030		2024	2025	2026	2027	2028	2029	2030
76	3122-2	Техники по компьютерному аппаратному обеспечению	5 066	623	609	796	705	738	799	796	4 219	445	513	496	600	692	723	750	847	178	96	300	105	46	76	46
77	7512-1	Пекари (общий профиль)	5 056	572	643	629	668	748	941	855	3 466	344	368	383	494	605	624	648	1 590	228	275	246	174	143	317	207
78	8322-4	Курьеры на автомобилях	5 049	535	599	705	521	887	690	1 112	2 746	288	323	321	393	457	474	490	2 303	247	276	384	128	430	216	622
79	2142-1	Инженеры-строители (общий профиль)	4 921	604	513	880	601	750	852	721	3 656	385	422	446	526	595	626	656	1 265	219	91	434	75	155	226	65
80	6111-1	Фермеры и рабочие по выращиванию полевых культур	4 733	463	583	793	618	605	714	957	2 391	282	310	274	327	393	400	405	2 342	181	273	519	291	212	314	552
81	2151-2	Инженеры-энергетики	4 682	734	437	706	590	680	813	722	2 788	292	344	314	394	462	482	500	1 894	442	93	392	196	218	331	222
82	5130-3	Официанты	4 662	503	569	556	657	744	792	841	4 590	491	561	549	647	734	780	828	72	12	8	7	10	10	12	13
83	8132-1	Операторы по производству фармацевтических продуктов и препаратов	4 629	589	525	558	572	899	670	816	3 636	372	410	432	516	592	631	683	993	217	115	126	56	307	39	133
84	7214-2	Монтажники и сборщики металлоконструкций	4 552	460	586	646	627	664	716	853	3 694	392	435	439	531	601	631	665	858	68	151	207	96	63	85	188
85	5411-0	Пожарные	4 547	673	944	318	563	532	816	701	2 086	244	299	81	258	394	403	407	2 461	429	645	237	305	138	413	294
86	1122-7	Административные госслужащие Корпуса «Б»: исполнительные органы регионов	4 455	1 045	943	711	335	452	536	433	1 540	184	219	70	194	284	291	298	2 915	861	724	641	141	168	245	135
87	5220-1	Супервайзеры касс	4 393	491	563	411	765	480	1 115	568	1 991	208	237	247	290	325	336	348	2 402	283	326	164	475	155	779	220
88	7114-3	Бетоноотделочники и шлифовальщики	4 388	487	443	584	685	780	692	717	3 395	358	389	415	488	552	581	612	993	129	54	169	197	228	111	105
89	2374-9	Преподаватели в области специального образования	4 385	514	667	421	856	631	629	667	3 549	442	482	373	483	569	588	612	836	72	185	48	373	62	41	55
90	2141-1	Инженеры-технологи (общий профиль)	4 355	508	523	516	577	679	741	811	2 746	302	356	281	386	458	474	489	1 609	206	167	235	191	221	267	322
91	2432-0	Специалисты-профессионалы по логистике	4 322	653	534	586	700	557	577	715	3 066	338	379	357	437	503	517	535	1 256	315	155	229	263	54	60	180
92	1349-0	Руководители подразделений по иным услугам	4 234	405	536	493	577	764	726	733	3 632	362	409	427	512	589	639	694	602	43	127	66	65	175	87	39
93	2261-0	Врачи в области стоматологии	4 228	574	463	582	489	847	579	694	2 927	393	403	410	418	427	433	443	1 301	181	60	172	71	420	146	251
94	2142-2	Инженеры по строительству зданий и сооружений	4 188	485	415	569	647	611	632	829	3 074	331	362	371	439	496	524	551	1 114	154	53	198	208	115	108	278
95	2250-0	Ветеринарные врачи	4 173	636	527	583	645	593	649	540	2 068	263	286	200	275	340	348	356	2 105	373	241	383	370	253	301	184
96	8343-1	Крановщики (общий профиль)	4 096	770	691	404	653	482	509	587	1 871	214	244	195	263	307	317	331	2 225	556	447	209	390	175	192	256
97	2211-2	Врачи общей практики	4 084	494	490	578	912	470	516	624	1 972	264	269	270	282	289	297	301	2 112	230	221	308	630	181	219	323
98	4211-9	Кассиры банков и работники родственных занятий	4 047	449	742	546	602	566	542	600	2 847	302	345	339	411	467	482	501	1 200	147	397	207	191	99	60	99
99	7231-1	Слесари и ремонтники двигателя и трансмиссии мото- и автотранспортных средств	4 031	417	644	656	490	481	605	738	2 236	239	275	255	317	372	380	398	1 795	178	369	401	173	109	225	340
100	4120-1	Секретари (общий профиль)	4 012	436	522	472	559	615	714	694	3 403	389	439	368	469	559	580	599	609	47	83	104	90	56	134	95

Наиболее востребованные профессии пессимистического сценария (1 из 4), человек

№	Группа занятий НКЗ-2017	Наименование	Всего за 2024-2030	в том числе по годам							Новый спрос	в том числе по годам							Спрос по замещению	в том числе по годам						
				2024	2025	2026	2027	2028	2029	2030		2024	2025	2026	2027	2028	2029	2030		2024	2025	2026	2027	2028	2029	2030
1	2411-1	Бухгалтеры	56 718	6 937	8 382	8 425	7 801	9 415	6 852	8 906	21 721	2 054	2 935	1 541	2 865	3 954	4 111	4 261	34 997	4 883	5 447	6 884	4 936	5 461	2 741	4 645
2	5414-9	Охранники, инкассаторы и родственные профессии	56 601	7 149	7 210	6 972	8 876	8 733	8 109	9 552	13 857	1 474	2 062	1 067	1 830	2 402	2 476	2 546	42 744	5 675	5 148	5 905	7 046	6 331	5 633	7 006
3	5210-2	Продавцы магазинов и их помощники	55 798	6 101	7 662	8 656	8 564	8 207	8 319	8 289	30 579	2 975	3 792	3 562	4 423	5 180	5 274	5 373	25 219	3 126	3 870	5 094	4 141	3 027	3 045	2 916
4	8322-2	Водители и шоферы автомобилей	32 219	4 825	4 114	4 678	4 260	5 301	4 411	4 630	6 374	589	901	342	841	1 198	1 235	1 268	25 845	4 236	3 213	4 336	3 419	4 103	3 176	3 362
5	3221-0	Средний медицинский персонал по уходу	27 524	4 179	3 868	4 339	4 953	3 099	3 456	3 630	9 584	1 295	1 352	1 277	1 361	1 416	1 432	1 451	17 940	2 884	2 516	3 062	3 592	1 683	2 024	2 179
6	8332-1	Водители грузового автомобиля	18 382	2 902	2 782	1 702	2 682	2 598	2 574	3 142	4 278	532	741	193	559	731	752	770	14 104	2 370	2 041	1 509	2 123	1 867	1 822	2 372
7	3334-0	Агенты по операциям с недвижимостью и другой собственностью	18 159	1 921	2 236	2 382	2 656	2 811	2 818	3 335	15 771	1 680	1 860	1 940	2 245	2 521	2 680	2 845	2 388	241	376	442	411	290	138	490
8	4110-1	Офисные служащие (общий профиль)	17 457	1 584	2 716	2 256	2 869	2 599	2 616	2 817	9 620	909	1 277	810	1 295	1 700	1 775	1 854	7 837	675	1 439	1 446	1 574	899	841	963
9	2350-3	Учителя средней школы по общественным наукам	16 554	3 720	3 003	1 537	1 966	1 929	1 703	2 696	3 677	691	950	-387	230	728	731	734	12 877	3 029	2 053	1 924	1 736	1 201	972	1 962
10	1210-0	Первые руководители учреждений, организаций и предприятий	15 656	1 529	2 315	2 161	2 410	2 227	2 241	2 773	9 585	918	1 157	1 023	1 352	1 654	1 709	1 772	6 071	611	1 158	1 138	1 058	573	532	1 001
11	2350-1	Учителя средней школы по естественным наукам	14 868	2 293	2 538	1 589	2 139	1 762	2 435	2 112	3 297	624	854	-343	206	649	652	655	11 571	1 669	1 684	1 932	1 933	1 113	1 783	1 457
12	2362-0	Воспитатели в дошкольном образовании	13 042	2 439	2 063	1 007	1 785	1 585	1 914	2 249	3 794	720	986	-409	234	749	755	759	9 248	1 719	1 077	1 416	1 551	836	1 159	1 490
13	5120-9	Повара	12 688	1 383	1 933	1 562	2 076	1 647	2 091	1 996	7 086	785	988	719	964	1 168	1 210	1 252	5 602	598	945	843	1 112	479	881	744
14	5120-2	Повара в заведениях быстрого питания, кроме фаст-фуда	12 462	1 047	1 656	1 916	2 230	1 881	1 592	2 140	5 375	630	775	533	721	874	905	937	7 087	417	881	1 383	1 509	1 007	687	1 203
15	7212-1	Сварщики	11 916	1 465	1 466	1 465	1 684	1 670	2 221	1 945	3 584	282	434	254	509	678	699	728	8 332	1 183	1 032	1 211	1 175	992	1 522	1 217
16	2361-0	Учителя начальной школы	11 883	1 934	2 193	1 129	1 503	1 561	1 644	1 919	2 831	531	732	-295	181	556	561	565	9 052	1 403	1 461	1 424	1 322	1 005	1 083	1 354
17	8322-1	Водители такси	11 728	1 478	2 149	980	1 732	1 627	1 891	1 871	6 873	749	918	619	931	1 202	1 221	1 233	4 855	729	1 231	361	801	425	670	638
18	6130-0	Фермеры и рабочие по производству смешанной продукции	10 927	1 462	1 761	1 975	1 342	1 613	1 262	1 512	2 939	339	391	299	382	503	510	515	7 988	1 123	1 370	1 676	960	1 110	752	997
19	1323-0	Руководители строительных подразделений	10 805	1 294	1 224	1 391	1 506	1 641	2 206	1 543	6 966	736	848	795	999	1 158	1 194	1 236	3 839	558	376	596	507	483	1 012	307
20	5141-1	Парикмахеры	10 256	822	932	1 918	1 564	1 661	1 717	1 642	6 623	226	456	1 136	1 162	1 188	1 214	1 241	3 633	596	476	782	402	473	503	401
21	7126-1	Сантехники	10 010	1 197	1 148	990	1 395	1 820	1 657	1 803	4 238	437	524	468	598	706	736	769	5 772	760	624	522	797	1 114	921	1 034
22	8341-1	Трактористы	9 885	1 213	1 264	1 479	1 354	1 304	1 676	1 595	1 501	164	202	138	201	261	265	270	8 384	1 049	1 062	1 341	1 153	1 043	1 411	1 325
23	8331-1	Водители автобусов	9 759	1 017	1 201	1 091	1 239	1 843	1 539	1 829	1 595	177	243	95	210	281	291	298	8 164	840	958	996	1 029	1 562	1 248	1 531
24	7100-0	Бригадиры над строителями-монтажниками, строителями-отделочниками, малярами	9 328	1 012	1 146	1 230	1 129	1 834	1 321	1 656	5 475	560	653	625	789	920	949	979	3 853	452	493	605	340	914	372	677
25	2211-1	Врачи в области терапии	8 494	1 031	1 482	1 190	1 654	901	1 021	1 215	2 986	416	421	413	425	433	436	442	5 508	615	1 061	777	1 229	468	585	773

Наиболее востребованные профессии пессимистического сценария (2 из 4), человек

№	Группа занятий НКЗ -2017	Наименование	Всего за 2024-2030	в том числе по годам							Новый спрос	в том числе по годам							Спрос по замещению	в том числе по годам						
				2024	2025	2026	2027	2028	2029	2030		2024	2025	2026	2027	2028	2029	2030		2024	2025	2026	2027	2028	2029	2030
26	5320-1	Работники по уходу за больными, за исключением на дому	8 363	1 731	1 525	1 320	1 158	786	1 065	778	1 874	258	266	259	266	273	275	277	6 489	1 473	1 259	1 061	892	513	790	501
27	7123-0	Штукатуры	8 054	970	932	1 030	1 331	1 020	1 441	1 330	5 246	557	626	630	759	862	892	920	2 808	413	306	400	572	158	549	410
28	2350-9	Иные учителя средней школы	7 759	1 001	1 317	540	1 137	1 159	1 308	1 297	1 698	321	442	-188	106	337	338	342	6 061	680	875	728	1 031	822	970	955
29	1329-1	Руководители производственных подразделений (технические и инженерные)	7 308	1 095	1 090	1 107	680	856	1 035	1 445	2 923	249	361	250	408	536	553	566	4 385	846	729	857	272	320	482	879
30	3349-0	Вспомогательный профессиональный персонал адм.-упр. деятельности	7 157	742	1 022	929	1 249	1 073	1 104	1 038	4 953	523	659	543	691	819	845	873	2 204	219	363	386	558	254	259	165
31	5414-1	Охранники, осуществляющие защиту жизни и здоровья физических лиц	7 071	779	1 041	919	1 291	1 119	949	973	2 791	308	405	265	376	466	481	490	4 280	471	636	654	915	653	468	483
32	1420-0	Руководители подразделений по услугам розничной и оптовой торговли	7 070	736	786	871	1 037	1 195	1 175	1 270	5 982	545	712	700	868	1 025	1 052	1 080	1 088	191	74	171	169	170	123	190
33	3121-1	Техники-электрики (общий профиль)	6 808	1 136	735	559	948	1 380	991	1 059	1 493	72	215	-5	196	324	335	356	5 315	1 064	520	564	752	1 056	656	703
34	7119-9	Прочие строители-монтажники и рабочие родственных занятий	6 639	969	716	777	1 029	950	1 226	972	2 622	270	340	252	371	450	462	477	4 017	699	376	525	658	500	764	495
35	2350-2	Учителя средней школы по математическим наукам	6 596	854	999	756	999	1 281	850	857	1 201	225	312	-129	76	239	239	239	5 395	629	687	885	923	1 042	611	618
36	2512-1	Разработчики и специалисты по тестированию программного обеспечения	5 727	833	663	566	817	781	816	1 251	3 832	384	530	344	518	671	685	700	1 895	449	133	222	299	110	131	551
37	2220-0	Специалисты-профессионалы в области сестринского дела	5 608	812	541	846	1 068	1 092	582	667	1 898	265	270	262	268	274	278	281	3 710	547	271	584	800	818	304	386
38	7239-2	Слесари промышленного оборудования	5 590	508	943	903	954	720	787	775	517	1	85	-61	63	136	142	151	5 073	507	858	964	891	584	645	624
39	3313-0	Счетоводы и помощники бухгалтеров	5 504	648	779	672	948	750	816	891	1 734	179	260	94	213	318	330	340	3 770	469	519	578	735	432	486	551
40	8331-2	Водители микроавтобусов, в том числе водители скорой помощи	5 466	713	758	991	556	550	807	1 091	1 253	164	175	161	175	189	193	196	4 213	549	583	830	381	361	614	895
41	2431-2	Специалисты-профессионалы по рекламе и продвижению продукции	5 431	833	590	622	1 022	720	842	802	3 039	283	379	296	426	535	549	571	2 392	550	211	326	596	185	293	231
42	4000-0	Супервайзеры по документообороту и другим офисным работам	5 424	906	778	917	925	671	596	631	1 139	93	162	42	145	225	232	240	4 285	813	616	875	780	446	364	391
43	3115-1	Техники-механики (общий профиль)	5 291	441	1 263	684	927	567	669	740	984	70	156	16	133	196	203	210	4 307	371	1 107	668	794	371	466	530
44	7231-9	Прочие слесари и ремонтники мото- и автотранспортных средств	4 845	402	870	432	801	851	533	956	1 462	83	162	104	208	295	303	307	3 383	319	708	328	593	556	230	649
45	3212-0	Фельдшеры	4 814	811	687	546	779	618	750	623	1 796	247	258	239	253	264	265	270	3 018	564	429	307	526	354	485	353
46	7112-0	Каменщики и рабочие родственных занятий	4 808	524	570	723	524	919	711	837	2 655	277	317	316	385	440	452	468	2 153	247	253	407	139	479	259	369
47	6111-2	Фермеры и рабочие по выращиванию овощей традиционным способом	4 720	1 063	815	682	641	444	503	572	1 365	160	184	139	179	231	235	237	3 355	903	631	543	462	213	268	335
48	6121-3	Фермеры и рабочие по разведению	4 677	555	553	732	793	704	678	662	1 973	228	263	204	256	337	340	345	2 704	327	290	528	537	367	338	317
49	6121-1	Фермеры и рабочие по доярству	4 589	740	920	700	565	580	511	573	1 409	162	189	144	183	242	244	245	3 180	578	731	556	382	338	267	328
50	1324-0	Руководители снабженческих подразделений	4 552	359	474	732	649	563	732	1 043	2 926	309	349	347	416	475	501	529	1 626	50	125	385	233	88	231	514

Наиболее востребованные профессии пессимистического сценария (3 из 4), человек

№	Группа занятий НКЗ -2017	Наименование	Всего за 2024-2030	в том числе по годам								Новый спрос	в том числе по годам							Спрос по замещению	в том числе по годам						
				2024	2025	2026	2027	2028	2029	2030	2024		2025	2026	2027	2028	2029	2030	2024		2025	2026	2027	2028	2029	2030	
51	7132-1	Маляры и декораторы фасадов зданий и сооружений	4 510	529	593	459	648	738	822	721	3 054	321	366	365	444	502	521	535	1 456	208	227	94	204	236	301	186	
52	7412-1	Электромонтеры (общий профиль)	4 344	483	682	491	651	595	774	668	757	35	111	-9	99	168	174	179	3 587	448	571	500	552	427	600	489	
53	7126-9	Прочие сантехники и трубопроводчики	4 173	424	663	512	688	564	728	594	876	81	136	43	125	160	162	169	3 297	343	527	469	563	404	566	425	
54	7115-1	Плотники	4 041	379	662	442	479	784	566	729	1 834	159	210	204	267	320	333	341	2 207	220	452	238	212	464	233	388	
55	2350-4	Учителя средней школы по техническим наукам	4 023	503	729	233	608	594	602	754	1 101	209	287	-117	67	216	218	221	2 922	294	442	350	541	378	384	533	
56	2422-1	Специалисты-профессионалы в области подбора и использования персонала	4 010	436	536	387	687	489	530	945	2 114	199	260	189	291	370	390	415	1 896	237	276	198	396	119	140	530	
57	8311-1	Машинисты локомотивов, кроме поездов метрополитена	3 966	342	577	344	577	596	661	869	917	99	147	23	116	174	177	181	3 049	243	430	321	461	422	484	688	
58	2631-0	Аналитики-исследователи	3 846	366	910	433	427	477	621	612	2 033	196	270	142	270	364	384	407	1 813	170	640	291	157	113	237	205	
59	2611-1	Штатные юристы	3 775	331	260	677	501	942	446	618	-980	-207	-79	-444	-212	-27	-14	3	4 755	538	339	1 121	713	969	460	615	
60	3422-1	Спортивные тренеры и преподаватели	3 666	590	671	190	484	459	560	712	433	68	178	-230	-26	146	148	149	3 233	522	493	420	510	313	412	563	
61	6111-1	Фермеры и рабочие по выращиванию полевых культур	3 662	333	450	651	460	440	544	784	1 320	152	177	132	169	228	230	232	2 342	181	273	519	291	212	314	552	
62	3434-0	Шеф-повара	3 505	503	544	394	484	485	528	567	2 521	285	342	277	343	411	424	439	984	218	202	117	141	74	104	128	
63	8321-0	Курьеры на мотоциклах	3 414	592	370	319	431	720	454	528	1 655	187	239	144	226	279	286	294	1 759	405	131	175	205	441	168	234	
64	5220-1	Супервайзеры касс	3 348	369	440	272	612	319	946	390	946	86	114	108	137	164	167	170	2 402	283	326	164	475	155	779	220	
65	1345-0	Руководители подразделений в сфере образования	3 270	429	690	563	509	319	347	413	414	78	111	-55	22	85	86	87	2 856	351	579	618	487	234	261	326	
66	8322-4	Курьеры на автомобилях	3 190	315	377	465	250	596	388	799	887	68	101	81	122	166	172	177	2 303	247	276	384	128	430	216	622	
67	2142-1	Инженеры-строители (общий профиль)	3 165	425	320	659	348	466	549	398	1 900	206	229	225	273	311	323	333	1 265	219	91	434	75	155	226	65	
68	2433-1	Специалисты-профессионалы по продажам технической продукции	3 147	394	319	613	403	536	445	437	1 825	157	221	188	263	323	331	342	1 322	237	98	425	140	213	114	95	
69	2211-2	Врачи общей практики	3 064	361	356	441	767	318	358	463	952	131	135	133	137	137	139	140	2 112	230	221	308	630	181	219	323	
70	4110-2	Служащие по делопроизводству	3 043	521	333	207	488	332	527	635	499	14	91	-88	42	138	147	155	2 544	507	242	295	446	194	380	480	
71	8132-1	Операторы по производству фармацевтических продуктов и препаратов	2 924	416	343	351	330	624	374	486	1 931	199	228	225	274	317	335	353	993	217	115	126	56	307	39	133	
72	8113-1	Горнорабочие и шахтеры подземных выработок	2 923	428	837	183	246	504	476	249	-446	87	242	-383	-112	-94	-93	-93	3 369	341	595	566	358	598	569	342	
73	2622-1	Библиотекари	2 838	143	392	473	304	419	491	616	-288	-68	-14	-128	-63	-6	-6	-3	3 126	211	406	601	367	425	497	619	
74	2261-0	Врачи в области стоматологии	2 752	382	263	376	279	629	358	465	1 451	201	203	204	208	209	212	214	1 301	181	60	172	71	420	146	251	
75	7114-3	Бетонотделочники и шлифовальщики	2 714	311	258	371	447	513	405	409	1 721	182	204	202	250	285	294	304	993	129	54	169	197	228	111	105	

Наиболее востребованные профессии пессимистического сценария (4 из 4), человек

№	Группа занятий НКЗ -2017	Наименование	Всего за 2024-2030	в том числе по годам								Новый спрос	в том числе по годам							Спрос по замещению	в том числе по годам						
				2024	2025	2026	2027	2028	2029	2030	2024		2025	2026	2027	2028	2029	2030	2024		2025	2026	2027	2028	2029	2030	
76	1321-0	Руководители производственных (обрабатывающих) подразделений	2 697	783	180	117	338	436	392	451	-381	-117	-58	-157	-59	0	4	6	3 078	900	238	274	397	436	388	445	
77	8343-1	Крановщики (общий профиль)	2 670	596	522	211	449	262	282	348	445	40	75	2	59	87	90	92	2 225	556	447	209	390	175	192	256	
78	5142-2	Мастера маникюра и педикюра	2 632	153	185	443	472	503	433	443	2 182	70	146	379	385	393	401	408	450	83	39	64	87	110	32	35	
79	2151-2	Инженеры-энергетики	2 618	502	192	442	295	352	468	367	724	60	99	50	99	134	137	145	1 894	442	93	392	196	218	331	222	
80	2142-2	Инженеры по строительству зданий и сооружений	2 606	312	240	367	420	361	363	543	1 492	158	187	169	212	246	255	265	1 114	154	53	198	208	115	108	278	
81	5311-2	Няни (в детском саду)	2 595	576	320	277	512	268	262	380	637	121	164	-63	41	124	125	125	1 958	455	156	340	471	144	137	255	
82	7214-2	Монтажники и сборщики металлоконструкций	2 584	247	362	397	348	352	382	496	1 726	179	211	190	252	289	297	308	858	68	151	207	96	63	85	188	
83	1349-0	Руководители подразделений по иным услугам	2 582	246	363	294	347	496	431	405	1 980	203	236	228	282	321	344	366	602	43	127	66	65	175	87	39	
84	5311-1	Няни (на дому)	2 516	352	418	315	456	293	417	265	660	114	154	-34	52	122	125	127	1 856	238	264	349	404	171	292	138	
85	8322-9	Водители легковых автомобилей, такси и фургонов	2 475	359	524	186	278	313	497	318	529	36	63	31	73	105	108	113	1 946	323	461	155	205	208	389	205	
86	1322-0	Руководители геологических и добывающих подразделений	2 465	393	430	325	164	482	218	453	-146	43	119	-178	-44	-29	-29	-28	2 611	350	311	503	208	511	247	481	
87	7231-1	Слесари и ремонтники двигателя и трансмиссии мото- и автотранспортных средств	2 418	218	448	439	261	232	351	469	623	40	79	38	88	123	126	129	1 795	178	369	401	173	109	225	340	
88	8332-2	Водители грузовика с прицепом, включая водителей тягача	2 384	159	270	344	537	240	546	288	594	65	81	54	81	104	104	105	1 790	94	189	290	456	136	442	183	
89	5130-3	Официанты	2 350	272	318	268	325	376	387	404	2 278	260	310	261	315	366	375	391	72	12	8	7	10	10	12	13	
90	4211-9	Кассиры банков и работники родственных занятий	2 342	256	541	324	351	296	262	312	1 142	109	144	117	160	197	202	213	1 200	147	397	207	191	99	60	99	
91	2432-0	Специалисты-профессионалы по логистике	2 325	421	291	325	411	244	255	378	1 069	106	136	96	148	190	195	198	1 256	315	155	229	263	54	60	180	
92	5112-1	Кондукторы	2 308	255	331	254	331	566	312	259	856	90	105	95	121	145	148	152	1 452	165	226	159	210	421	164	107	
93	2144-1	Инженеры-механики (общий профиль)	2 267	340	641	93	270	197	439	287	344	28	50	2	46	70	74	74	1 923	312	591	91	224	127	365	213	
94	3122-2	Техники по компьютерному аппаратному обеспечению	2 260	303	279	438	301	296	334	309	1 413	125	183	138	196	250	258	263	847	178	96	300	105	46	76	46	
95	5120-3	Повара в образовательных, медицинских и прочих учреждениях	2 173	195	262	475	404	229	338	270	651	96	109	42	76	108	109	111	1 522	99	153	433	328	121	229	159	
96	7131-1	Рабочие по техническому обслуживанию зданий и сооружений	2 166	185	204	312	304	317	519	325	1 314	142	166	144	188	217	224	233	852	43	38	168	116	100	295	92	
97	2262-1	Специалисты-профессионалы в области фармацевтической деятельности	2 155	398	243	259	276	293	394	292	1 070	116	136	135	156	174	175	178	1 085	282	107	124	120	119	219	114	
98	8112-2	Операторы по добыче нефти и газа	2 105	413	339	181	355	311	193	313	-43	96	205	-221	-41	-28	-27	-27	2 148	317	134	402	396	339	220	340	
99	1342-1	Руководители подразделений в сфере здравоохранения	2 074	327	167	253	320	287	381	339	703	94	100	96	98	103	105	107	1 371	233	67	157	222	184	276	232	
100	7132-2	Маляры и художники внутренней отделки зданий (интерьера)	2 040	248	213	238	395	277	369	300	1 554	167	186	188	225	255	263	270	486	81	27	50	170	22	106	30	

ПРИЛОЖЕНИЕ I

Сценарии и детальные показатели по регионам

Совокупный спрос по регионам (базовый сценарий), тыс. человек

	Всего за 2024-2030	В том числе по годам						
		2024	2025	2026	2027	2028	2029	2030
Итого по Казахстану	1 891,2	241,2	255,0	281,3	284,9	268,7	272,6	287,5
Северные регионы	242,8	33,4	35,0	37,4	35,1	32,5	33,5	35,9
Акмолинская	83,7	11,0	11,7	13,1	12,2	12,0	11,5	12,2
Костанайская	96,5	13,7	14,2	14,7	13,3	12,5	13,9	14,2
С.-Казахстанская	62,6	8,7	9,1	9,6	9,6	8,1	8,1	9,5
Центральные и восточные регионы	395,5	51,8	52,9	59,8	60,8	54,1	56,3	59,8
Абай	47,0	5,6	5,7	7,0	6,4	6,6	7,4	8,3
Карагандинская	137,7	18,9	18,6	20,6	20,0	19,3	20,3	20,0
Павлодарская	96,0	12,7	14,3	14,6	14,7	12,6	13,2	13,9
Улытау	24,4	3,0	3,4	3,7	3,8	3,2	3,6	3,7
В.-Казахстанская	90,3	11,6	10,9	13,8	15,9	12,4	11,8	13,9
Южные регионы	423,6	55,9	56,5	63,5	63,6	60,3	60,5	63,3
Алматинская	114,8	14,7	14,6	16,0	16,7	17,0	17,2	18,6
Жамбылская	94,4	12,6	12,3	14,4	15,0	13,6	12,5	14,0
Жетысу	55,9	6,5	7,5	9,2	8,7	8,0	7,6	8,3
Кызылординская	56,9	7,6	8,0	8,4	7,7	8,0	9,5	7,7
Туркестанская	101,7	14,5	14,1	15,4	15,5	13,8	13,6	14,8
Западные регионы	349,5	45,8	48,5	50,0	52,5	50,2	49,7	52,8
Актюбинская	104,0	12,9	15,4	14,4	14,9	14,3	15,9	16,2
Атырауская	94,7	11,8	13,1	13,8	15,1	14,5	12,5	13,9
З.-Казахстанская	71,0	11,5	9,8	10,2	10,0	9,8	9,9	9,9
Мангистауская	79,7	9,6	10,1	11,6	12,6	11,7	11,5	12,7
Мегаполисы	479,8	54,4	62,1	70,7	72,9	71,5	72,5	75,8
г. Астана	152,7	18,2	19,6	21,9	22,7	21,8	23,7	24,7
г. Алматы	244,1	27,9	32,7	35,8	37,8	34,2	36,9	38,9
г. Шымкент	83,0	8,2	9,8	13,0	12,4	15,5	11,8	12,2

Совокупный спрос по регионам (оптимистичный), тыс. человек

	Всего за 2024-2030	В том числе по годам						
		2024	2025	2026	2027	2028	2029	2030
Итого по Казахстану	2 242,7	276,0	299,3	291,9	328,0	337,6	345,5	364,5
Северные регионы	281,2	37,2	39,8	38,4	39,9	40,1	41,5	44,3
Акмолинская	98,2	12,4	13,5	13,6	14,0	14,8	14,5	15,4
Костанайская	110,7	15,1	16,0	15,1	15,1	15,3	16,9	17,3
С.-Казахстанская	72,3	9,6	10,3	9,8	10,8	10,0	10,1	11,6
Центральные и восточные регионы	462,4	58,1	60,9	61,7	69,2	67,5	70,5	74,7
Абай	56,4	6,6	7,0	7,3	7,5	8,4	9,3	10,3
Карагандинская	160,6	21,0	21,3	21,2	22,8	23,9	25,2	25,2
Павлодарская	111,9	14,2	16,1	15,1	16,7	15,8	16,6	17,4
Улытау	29,0	3,4	3,9	3,9	4,4	4,2	4,5	4,7
В.-Казахстанская	104,6	12,9	12,6	14,2	17,7	15,3	14,8	17,1
Южные регионы	512,9	65,1	68,1	66,2	74,5	77,6	78,8	82,5
Алматинская	139,9	17,2	17,7	16,9	19,8	21,9	22,4	24,0
Жамбылская	113,0	14,5	14,7	15,0	17,3	17,2	16,3	18,1
Жетысу	67,6	7,8	9,1	9,6	10,1	10,3	10,0	10,7
Кызылординская	68,7	8,8	9,6	8,7	9,1	10,3	11,9	10,3
Туркестанская	123,7	16,8	17,0	16,1	18,2	18,0	18,1	19,5
Западные регионы	412,6	52,0	56,5	51,7	60,2	62,6	62,9	66,7
Актюбинская	121,9	14,6	17,7	14,9	17,1	17,8	19,6	20,2
Атырауская	111,0	13,4	15,2	14,3	17,0	17,7	15,9	17,6
З.-Казахстанская	83,7	12,7	11,4	10,5	11,6	12,3	12,6	12,6
Мангистауская	95,9	11,2	12,2	12,1	14,5	14,8	14,9	16,2
Мегаполисы	573,5	63,6	73,9	73,8	84,3	89,7	91,9	96,3
г. Астана	183,1	21,2	23,4	22,8	26,3	27,8	30,1	31,4
г. Алматы	290,5	32,4	38,5	37,2	43,5	43,3	46,6	49,1
г. Шымкент	100,0	10,0	12,0	13,7	14,5	18,7	15,3	15,8

Совокупный спрос по регионам (пессимистичный), тыс. человек

	Всего за 2024-2030	В том числе по годам						
		2024	2025	2026	2027	2028	2029	2030
Итого по Казахстану	1 190,9	152,6	172,8	153,6	176,6	174,1	174,8	186,4
Северные регионы	166,2	23,5	25,9	23,3	23,3	22,3	23,0	25,0
Акмолинская	54,7	7,2	8,3	7,8	7,7	8,1	7,6	8,1
Костанайская	67,8	10,0	10,8	9,4	8,9	8,7	10,0	10,1
С.-Казахстанская	43,6	6,3	6,8	6,1	6,7	5,5	5,5	6,8
Центральные и восточные регионы	256,7	33,4	35,8	34,4	39,6	35,7	37,4	40,3
Абай	28,8	3,3	3,6	3,7	3,6	4,1	4,8	5,7
Карагандинская	89,7	12,6	12,7	11,8	12,6	13,0	13,8	13,2
Павлодарская	62,8	8,3	10,2	8,6	9,6	8,2	8,7	9,2
Улытау	14,4	1,6	2,1	1,9	2,3	1,9	2,2	2,3
В.-Казахстанская	61,1	7,7	7,3	8,4	11,5	8,5	7,8	9,8
Южные регионы	249,0	33,7	36,0	31,4	36,4	36,7	36,2	38,4
Алматинская	65,9	8,4	8,8	7,2	9,1	10,4	10,4	11,6
Жамбылская	57,4	7,8	7,9	7,6	9,3	8,6	7,4	8,8
Жетысу	32,9	3,6	4,8	5,0	5,1	4,9	4,5	5,0
Кызылординская	34,1	4,7	5,4	4,1	4,2	4,9	6,3	4,5
Туркестанская	58,6	9,1	9,1	7,5	8,8	7,9	7,6	8,6
Западные регионы	224,0	30,3	34,1	26,9	33,1	33,2	32,1	34,4
Актюбинская	67,8	8,3	11,2	7,7	9,3	9,4	10,8	11,0
Атырауская	62,5	8,0	9,6	8,0	10,0	10,0	7,8	9,1
З.-Казахстанская	46,1	8,4	6,9	5,6	6,1	6,4	6,4	6,2
Мангистауская	47,6	5,6	6,4	5,6	7,6	7,3	7,0	8,1
Мегаполисы	295,0	31,6	40,9	37,6	44,2	46,2	46,1	48,3
г. Астана	91,8	10,8	12,7	11,0	13,2	13,5	15,0	15,6
г. Алматы	151,5	16,5	22,1	19,2	23,4	21,5	23,7	25,1
г. Шымкент	51,7	4,3	6,2	7,4	7,6	11,2	7,4	7,6

Новый спрос по регионам (базовый сценарий), тыс. человек

	Всего за 2024-2030	В том числе по годам						
		2024	2025	2026	2027	2028	2029	2030
Итого по Казахстану	1 096,6	127,7	138,6	152,8	160,0	166,9	172,4	178,3
Северные регионы	117,0	13,8	14,9	16,2	17,0	17,8	18,4	18,9
Акмолинская	41,8	4,9	5,3	5,8	6,1	6,4	6,6	6,8
Костанайская	45,8	5,4	6,0	6,2	6,6	6,9	7,2	7,4
С.-Казахстанская	29,5	3,4	3,7	4,1	4,3	4,5	4,6	4,8
Центральные и восточные регионы	196,3	23,4	25,5	27,1	28,4	29,6	30,6	31,6
Абай	25,1	3,0	3,2	3,5	3,7	3,8	3,9	4,1
Карагандинская	70,1	8,4	9,3	9,6	10,2	10,5	10,9	11,2
Павлодарская	47,5	5,5	6,0	6,6	6,9	7,2	7,4	7,7
Улытау	11,4	1,4	1,6	1,6	1,6	1,7	1,8	1,8
В.-Казахстанская	42,1	5,0	5,5	5,8	6,1	6,4	6,6	6,8
Южные регионы	247,8	29,6	31,6	34,6	36,0	37,6	38,6	39,8
Алматинская	74,8	8,5	9,2	10,6	11,0	11,5	11,8	12,2
Жамбылская	51,4	6,1	6,6	7,2	7,5	7,8	8,0	8,3
Жетысу	28,9	3,4	3,6	4,1	4,2	4,4	4,5	4,7
Кызылординская	32,4	4,0	4,3	4,5	4,7	4,9	5,0	5,1
Туркестанская	60,3	7,5	8,0	8,3	8,6	9,0	9,3	9,5
Западные регионы	209,3	24,6	26,9	28,8	30,5	31,7	32,8	34,0
Актюбинская	57,8	6,9	7,7	7,9	8,4	8,7	9,0	9,3
Атырауская	60,8	6,9	7,5	8,4	8,9	9,3	9,7	10,0
З.-Казахстанская	39,6	4,6	5,0	5,5	5,8	6,0	6,2	6,5
Мангистауская	51,1	6,1	6,8	7,0	7,4	7,7	7,9	8,2
Мегаполисы	326,2	36,5	39,5	46,0	48,1	50,2	52,0	54,0
г. Астана	107,7	12,0	13,0	15,1	15,8	16,6	17,2	17,9
г. Алматы	167,0	18,7	20,2	23,6	24,6	25,7	26,6	27,6
г. Шымкент	51,4	5,7	6,2	7,3	7,6	7,9	8,2	8,5

Новый спрос по регионам (оптимистичный), тыс. человек

	Всего за 2024-2030	В том числе по годам						
		2024	2025	2026	2027	2028	2029	2030
Итого по Казахстану	1 448,1	162,5	182,8	163,3	203,1	235,8	245,3	255,3
Северные регионы	155,4	17,5	19,8	17,3	21,7	25,4	26,3	27,3
Акмолинская	56,3	6,3	7,1	6,3	7,9	9,2	9,6	9,9
Костанайская	60,0	6,8	7,8	6,6	8,4	9,8	10,1	10,5
С.-Казахстанская	39,1	4,4	4,9	4,4	5,5	6,4	6,6	6,9
Центральные и восточные регионы	263,2	29,7	33,5	29,0	36,8	43,1	44,7	46,5
Абай	34,5	3,9	4,4	3,8	4,8	5,6	5,9	6,1
Карагандинская	93,0	10,6	12,0	10,2	13,0	15,1	15,7	16,4
Павлодарская	63,4	7,0	7,9	7,1	8,9	10,4	10,8	11,2
Улытау	16,0	1,8	2,0	1,7	2,2	2,7	2,7	2,8
В.-Казахстанская	56,4	6,3	7,1	6,3	7,9	9,2	9,6	9,9
Южные регионы	337,1	38,8	43,3	37,4	46,9	54,9	56,9	59,0
Алматинская	100,0	11,1	12,4	11,4	14,1	16,4	17,0	17,6
Жамбылская	70,0	8,0	9,0	7,7	9,7	11,4	11,8	12,3
Жетысу	40,6	4,7	5,2	4,4	5,6	6,6	6,9	7,1
Кызылординская	44,3	5,2	5,9	4,8	6,1	7,1	7,4	7,7
Туркестанская	82,2	9,8	10,9	8,9	11,3	13,3	13,8	14,2
Западные регионы	272,4	30,8	34,9	30,6	38,2	44,0	46,0	47,9
Актюбинская	75,7	8,7	9,9	8,3	10,6	12,2	12,7	13,3
Атырауская	77,1	8,5	9,6	8,9	10,9	12,5	13,1	13,7
З.-Казахстанская	52,3	5,9	6,6	5,9	7,3	8,5	8,9	9,2
Мангистауская	67,3	7,7	8,8	7,4	9,4	10,8	11,3	11,8
Мегаполисы	420,0	45,7	51,3	49,1	59,5	68,4	71,4	74,6
г. Астана	138,1	15,0	16,9	16,0	19,5	22,5	23,5	24,6
г. Алматы	213,4	23,3	26,1	25,0	30,3	34,7	36,3	37,8
г. Шымкент	68,4	7,5	8,4	8,1	9,7	11,1	11,6	12,1

Новый спрос по регионам (пессимистичный), тыс. человек

	Всего за 2024-2030	В том числе по годам						
		2024	2025	2026	2027	2028	2029	2030
Итого по Казахстану	396,3	39,1	56,3	25,1	51,7	72,3	74,6	77,1
Северные регионы	40,3	3,9	5,8	2,1	5,1	7,6	7,8	8,0
Акмолинская	12,8	1,1	1,8	0,6	1,6	2,5	2,6	2,7
Костанайская	17,1	1,8	2,6	0,9	2,2	3,1	3,2	3,3
С.-Казахстанская	10,4	1,0	1,4	0,7	1,3	2,0	2,0	2,1
Центральные и восточные регионы	57,5	5,0	8,5	1,7	7,3	11,3	11,7	12,1
Абай	6,9	0,7	1,1	0,1	0,8	1,4	1,4	1,5
Карагандинская	22,0	2,1	3,4	0,8	2,8	4,2	4,3	4,5
Павлодарская	14,3	1,1	1,9	0,6	1,8	2,8	2,9	3,1
Улытау	1,4	0,0	0,2	-0,3	0,1	0,4	0,4	0,5
В.-Казахстанская	12,8	1,1	1,9	0,5	1,7	2,5	2,6	2,6
Южные регионы	73,2	7,4	11,2	2,6	8,8	14,0	14,4	14,9
Алматинская	26,0	2,3	3,4	1,7	3,4	4,9	5,0	5,2
Жамбылская	14,4	1,4	2,2	0,4	1,7	2,8	2,9	3,0
Жетысу	6,0	0,5	0,9	-0,2	0,6	1,3	1,4	1,4
Кызылординская	9,7	1,1	1,7	0,3	1,1	1,8	1,8	1,9
Туркестанская	17,1	2,1	3,0	0,3	1,9	3,2	3,3	3,3
Западные регионы	83,9	9,1	12,5	5,7	11,1	14,7	15,1	15,6
Актюбинская	21,6	2,4	3,4	1,2	2,8	3,8	4,0	4,1
Атырауская	28,6	3,1	4,0	2,6	3,9	4,8	5,0	5,2
З.-Казахстанская	14,6	1,5	2,1	1,0	1,9	2,7	2,7	2,8
Мангистауская	19,1	2,1	3,1	1,0	2,5	3,3	3,5	3,6
Мегаполисы	141,4	13,7	18,3	12,9	19,4	24,8	25,6	26,5
г. Астана	46,9	4,6	6,1	4,2	6,4	8,2	8,5	8,8
г. Алматы	74,3	7,3	9,7	6,9	10,2	13,0	13,4	13,8
г. Шымкент	20,1	1,8	2,6	1,8	2,8	3,6	3,7	3,8

Спрос по замещению по регионам, тыс. человек

	Всего за 2024-2030	В том числе по годам						
		2024	2025	2026	2027	2028	2029	2030
Итого по Казахстану	794,6	113,5	116,5	128,6	124,9	101,8	100,2	109,3
Северные регионы	125,8	19,6	20,1	21,1	18,1	14,7	15,2	17,0
Акмолинская	41,9	6,1	6,5	7,3	6,1	5,6	5,0	5,4
Костанайская	50,7	8,3	8,2	8,4	6,7	5,6	6,8	6,8
С.-Казахстанская	33,2	5,3	5,4	5,4	5,3	3,6	3,4	4,7
Центральные и восточные регионы	199,2	28,4	27,4	32,7	32,4	24,4	25,8	28,2
Абай	21,9	2,6	2,5	3,5	2,7	2,7	3,4	4,3
Карагандинская	67,6	10,5	9,3	11,0	9,8	8,8	9,5	8,8
Павлодарская	48,5	7,2	8,3	8,0	7,8	5,3	5,8	6,2
Улытау	13,0	1,6	1,9	2,2	2,2	1,5	1,8	1,9
В.-Казахстанская	48,2	6,5	5,4	7,9	9,9	6,1	5,3	7,1
Южные регионы	175,8	26,4	24,8	28,9	27,6	22,7	21,8	23,6
Алматинская	39,9	6,2	5,4	5,5	5,7	5,5	5,4	6,4
Жамбылская	43,0	6,5	5,7	7,3	7,5	5,8	4,4	5,8
Жетысу	27,0	3,1	3,9	5,1	4,5	3,6	3,1	3,6
Кызылординская	24,5	3,6	3,8	3,9	3,0	3,1	4,5	2,6
Туркестанская	41,5	7,0	6,1	7,1	6,9	4,7	4,4	5,2
Западные регионы	140,2	21,2	21,6	21,2	22,0	18,6	16,9	18,7
Актюбинская	46,2	6,0	7,8	6,5	6,5	5,6	6,9	6,9
Атырауская	33,9	4,9	5,6	5,4	6,1	5,2	2,8	3,9
З.-Казахстанская	31,5	6,9	4,9	4,6	4,2	3,8	3,7	3,4
Мангистауская	28,6	3,5	3,4	4,6	5,1	4,0	3,6	4,5
Мегаполисы	153,6	17,9	22,6	24,7	24,8	21,3	20,5	21,8
г. Астана	44,9	6,2	6,6	6,8	6,8	5,3	6,5	6,8
г. Алматы	77,1	9,2	12,5	12,2	13,2	8,5	10,3	11,2
г. Шымкент	31,5	2,5	3,6	5,7	4,8	7,5	3,7	3,8

Спрос по замещению (пенсионный возраст), тыс. человек

	Всего за 2024-2030	В том числе по годам						
		2024	2025	2026	2027	2028	2029	2030
Итого по Казахстану	605,4	88,6	91,0	102,6	98,2	74,1	71,4	79,4
Северные регионы	96,2	15,6	16,1	17,0	13,9	10,4	10,7	12,4
Акмолинская	32,9	4,9	5,2	6,0	4,8	4,3	3,6	4,0
Костанайская	38,2	6,6	6,5	6,7	4,9	3,7	4,9	4,9
С.-Казахстанская	25,2	4,2	4,3	4,3	4,2	2,4	2,2	3,5
Центральные и восточные регионы	147,6	21,5	20,3	25,5	25,0	16,9	18,0	20,2
Абай	16,0	1,9	1,8	2,8	1,9	1,9	2,5	3,3
Карагандинская	49,1	8,0	6,8	8,5	7,2	6,1	6,7	5,9
Павлодарская	36,4	5,6	6,6	6,4	6,1	3,6	4,0	4,3
Улытау	9,9	1,2	1,4	1,7	1,7	1,1	1,4	1,4
В.-Казахстанская	36,2	4,9	3,8	6,2	8,2	4,3	3,5	5,3
Южные регионы	134,7	21,1	19,3	23,3	21,8	16,7	15,6	17,0
Алматинская	27,8	4,6	3,8	3,8	4,0	3,7	3,5	4,4
Жамбылская	33,9	5,3	4,5	6,0	6,3	4,5	3,1	4,4
Жетысу	20,7	2,3	3,1	4,3	3,6	2,7	2,2	2,6
Кызылординская	19,4	3,0	3,1	3,2	2,3	2,3	3,7	1,8
Туркестанская	32,9	5,9	5,0	6,0	5,7	3,5	3,0	3,9
Западные регионы	108,7	17,1	17,3	16,9	17,6	13,9	12,1	13,8
Актюбинская	36,0	4,6	6,4	5,1	5,1	4,1	5,3	5,4
Атырауская	26,8	3,9	4,6	4,4	5,1	4,2	1,7	2,8
З.-Казахстанская	24,1	5,9	3,9	3,6	3,2	2,7	2,6	2,2
Мангистауская	21,9	2,6	2,5	3,7	4,2	3,0	2,5	3,4
Мегаполисы	118,2	13,4	18,0	19,9	19,8	16,1	15,0	16,0
г. Астана	34,9	5,0	5,3	5,4	5,4	3,8	4,9	5,1
г. Алматы	57,9	6,8	10,0	9,6	10,5	5,7	7,3	8,1
г. Шымкент	25,3	1,7	2,7	4,8	3,9	6,7	2,8	2,8

Спрос по замещению (смертность), тыс. человек

	Всего за 2024-2030	В том числе по годам						
		2024	2025	2026	2027	2028	2029	2030
Итого по Казахстану	189,2	24,9	25,4	26,0	26,7	27,7	28,7	29,8
Северные регионы	29,6	4,0	4,0	4,1	4,2	4,3	4,4	4,5
Акмолинская	9,1	1,2	1,2	1,2	1,3	1,3	1,4	1,4
Костанайская	12,5	1,7	1,7	1,7	1,8	1,8	1,9	1,9
С.-Казахстанская	8,0	1,1	1,1	1,1	1,1	1,2	1,2	1,2
Центральные и восточные регионы	51,6	6,9	7,0	7,2	7,3	7,5	7,8	8,0
Абай	5,8	0,8	0,8	0,8	0,8	0,9	0,9	0,9
Карагандинская	18,6	2,5	2,5	2,6	2,6	2,7	2,8	2,9
Павлодарская	12,1	1,6	1,6	1,6	1,7	1,8	1,8	1,9
Улытау	3,1	0,4	0,4	0,4	0,4	0,4	0,5	0,5
В.-Казахстанская	12,0	1,6	1,7	1,7	1,7	1,7	1,8	1,8
Южные регионы	41,1	5,3	5,5	5,6	5,8	6,1	6,3	6,5
Алматинская	12,1	1,5	1,6	1,6	1,7	1,8	1,9	2,0
Жамбылская	9,1	1,2	1,2	1,3	1,3	1,3	1,4	1,4
Жетысу	6,2	0,8	0,8	0,9	0,9	0,9	0,9	1,0
Кызылординская	5,1	0,7	0,7	0,7	0,7	0,8	0,8	0,8
Туркестанская	8,6	1,1	1,1	1,2	1,2	1,3	1,3	1,4
Западные регионы	31,5	4,1	4,2	4,3	4,4	4,6	4,8	5,0
Актюбинская	10,2	1,4	1,4	1,4	1,5	1,5	1,5	1,6
Атырауская	7,2	1,0	1,0	1,0	1,0	1,0	1,1	1,1
З.-Казахстанская	7,4	1,0	1,0	1,0	1,0	1,1	1,1	1,2
Мангистауская	6,7	0,9	0,9	0,9	0,9	1,0	1,0	1,1
Мегаполисы	35,4	4,5	4,7	4,8	5,0	5,2	5,5	5,8
г. Астана	10,0	1,2	1,3	1,3	1,4	1,5	1,6	1,7
г. Алматы	19,2	2,4	2,5	2,6	2,7	2,9	3,0	3,2
г. Шымкент	6,2	0,8	0,9	0,9	0,9	0,9	0,9	1,0

ПРИЛОЖЕНИЕ II

Наиболее востребованные профессии по регионам

Наиболее востребованные профессии (2024-2030 г.г.), человек

Северные регионы

№	Группа занятий НКЗ -2017	Наименование	Сценарий		
			Базовый	Оптимист.	Пессимист.
ВСЕГО			242 833	281 205	166 185
1	5210-2	Продавцы магазинов и их помощники	14 926	16 876	10 811
2	5414-9	Охранники, инкассаторы и родственные профессии	10 525	11 598	8 339
3	8322-2	Водители и шоферы автомобилей	8 919	10 005	6 607
4	8332-1	Водители грузового автомобиля	7 871	8 569	6 250
5	2411-1	Бухгалтеры	7 225	8 444	4 698
6	8341-1	Трактористы	5 443	5 663	4 987
7	2362-0	Воспитатели в дошкольном образовании	4 122	5 211	1 920
8	2350-3	Учителя средней школы по общественным наукам	3 929	4 972	1 838
9	3221-0	Средний медицинский персонал по уходу	3 820	4 396	3 169
10	2361-0	Учителя начальной школы	3 114	3 944	1 443
11	2350-1	Учителя средней школы по естественным наукам	2 946	3 650	1 534
12	7212-1	Сварщики	2 434	2 699	1 759
13	2350-2	Учителя средней школы по математическим наукам	2 271	2 755	1 304
14	7126-1	Сантехники	2 146	2 338	1 764
15	5120-2	Повара в заведениях быстрого питания, кроме фаст-фуда	2 021	2 308	1 454
16	7123-0	Штукатуры	1 855	2 111	1 330
17	7119-9	Прочие строители-монтажники и рабочие родственных занятий	1 849	2 017	1 494
18	7412-1	Электромонтеры (общий профиль)	1 759	2 022	1 189
19	5120-9	Повара	1 747	2 051	1 103
20	4000-0	Супервайзеры по документообороту и другим офисным работам	1 721	1 951	1 245
21	2350-9	Иные учителя средней школы	1 580	1 961	800
22	8322-1	Водители такси	1 520	1 866	818
23	5320-1	Работники по уходу за больными, за исключением на дому	1 437	1 602	1 262
24	3121-1	Техники-электрики (общий профиль)	1 436	1 677	913
25	7239-2	Слесари промышленного оборудования	1 392	1 559	984

№	Группа занятий НКЗ -2017	Наименование	Сценарий		
			Базовый	Оптимист.	Пессимист.
26	3422-1	Спортивные тренеры и преподаватели	1 375	1 771	572
27	3115-1	Техники-механики (общий профиль)	1 366	1 529	976
28	3349-0	Вспомогательный профессиональный персонал адм.-упр. деятельности	1 323	1 566	870
29	2220-0	Специалисты-профессионалы в области сестринского дела	1 318	1 508	1 122
30	3334-0	Агенты по операциям с недвижимостью и другой собственностью	1 305	1 464	986
31	8331-1	Водители автобусов	1 219	1 312	1 053
32	3212-0	Фельдшеры	1 215	1 418	967
33	7231-9	Прочие слесари и ремонтники мото- и автотранспортных средств	1 121	1 253	837
34	8311-1	Машинисты локомотивов, кроме поездов метрополитена	1 058	1 176	781
35	2250-0	Ветеринарные врачи	976	1 142	647
36	2431-2	Специалисты-профессионалы по рекламе и продвижению продукции	947	1 104	606
37	4110-2	Служащие по делопроизводству	928	1 157	508
38	7115-1	Плотники	921	1 024	690
39	7512-1	Пекари (общий профиль)	920	1 059	523
40	5141-1	Парикмахеры	914	1 114	723
41	8343-9	Операторы кранов, подъемников, автопогрузчиков и аналогичного оборудования	912	960	832
42	5414-1	Охранники, осуществляющие защиту жизни и здоровья физических лиц	901	973	729
43	5311-2	Няни (в детском саду)	892	1 087	494
44	3313-0	Счетоводы и помощники бухгалтеров	887	998	632
45	2611-1	Штатные юристы	840	1 055	434
46	8331-2	Водители микроавтобусов, в том числе водители скорой помощи	825	885	759
47	7100-0	Бригадиры над строителями-монтажниками, строителями-отделочниками, малярами	755	850	525
48	8332-2	Водители грузовика с прицепом, включая водителей тягача	718	773	616
49	7131-1	Рабочие по техническому обслуживанию зданий и сооружений	700	775	538
50	5142-2	Мастера маникюра и педикюра	675	894	468
Всего по топ-50			123 019	141 092	86 903
Прочие, не входящие в топ-50			119 814	140 113	79 282

Наиболее востребованные профессии (2024-2030 г.г.), человек

Акмолинская

№	Группа занятий НКЗ -2017	Наименование	Сценарий		
			Базовый	Оптимист.	Пессимист.
ВСЕГО			83 719	98 238	54 745
1	5414-9	Охранники, инкассаторы и родственные профессии	3 708	4 124	2 855
2	8322-2	Водители и шоферы автомобилей	3 445	3 854	2 571
3	5210-2	Продавцы магазинов и их помощники	3 316	3 704	2 481
4	2411-1	Бухгалтеры	1 938	2 341	1 136
5	2350-3	Учителя средней школы по общественным наукам	1 846	2 310	914
6	2362-0	Воспитатели в дошкольном образовании	1 678	2 102	816
7	8341-1	Трактористы	1 496	1 556	1 373
8	3221-0	Средний медицинский персонал по уходу	1 470	1 680	1 237
9	8332-1	Водители грузового автомобиля	1 295	1 417	1 017
10	2361-0	Учителя начальной школы	1 186	1 548	458
11	2350-1	Учителя средней школы по естественным наукам	920	1 147	470
12	7119-9	Прочие строители-монтажники и рабочие родственных занятий	887	963	720
13	7126-1	Сантехники	882	978	711
14	7212-1	Сварщики	714	809	451
15	5120-2	Повара в заведениях быстрого питания, кроме фаст-фуда	692	802	482
16	8322-1	Водители такси	689	868	333
17	7131-1	Рабочие по техническому обслуживанию зданий и сооружений	633	702	490
18	7412-1	Электромонтеры (общий профиль)	623	711	437
19	5320-1	Работники по уходу за больными, за исключением на дому	621	683	549
20	2350-9	Иные учителя средней школы	615	752	330
21	5120-9	Повара	605	740	289
22	5414-1	Охранники, осуществляющие защиту жизни и здоровья физических лиц	569	611	459
23	8311-1	Машинисты локомотивов, кроме поездов метрополитена	557	615	420
24	3349-0	Вспомогательный профессиональный персонал адм.-упр. деятельности	537	659	317
25	4000-0	Супервайзеры по документообороту и другим офисным работам	521	585	388

№	Группа занятий НКЗ -2017	Наименование	Сценарий		
			Базовый	Оптимист.	Пессимист.
26	2220-0	Специалисты-профессионалы в области сестринского дела	513	593	426
27	2350-2	Учителя средней школы по математическим наукам	492	604	263
28	8331-1	Водители автобусов	484	526	418
29	3334-0	Агенты по операциям с недвижимостью и другой собственностью	429	497	299
30	5311-2	Няни (в детском саду)	408	502	213
31	3434-0	Шеф-повара	404	460	285
32	4110-2	Служащие по делопроизводству	384	495	183
33	7100-0	Бригадиры над строителями-монтажниками, строителями-отделочниками, малярами	384	430	267
34	3422-1	Спортивные тренеры и преподаватели	382	518	117
35	7231-9	Прочие слесари и ремонтники мото- и автотранспортных средств	371	418	253
36	7512-1	Пекари (общий профиль)	338	397	181
37	7126-9	Прочие сантехники и трубопроводчики	335	350	277
38	7115-1	Плотники	334	356	271
39	3115-1	Техники-механики (общий профиль)	328	372	224
40	2433-1	Специалисты-профессионалы по продажам технической продукции	321	373	203
41	3322-9	Агенты по коммерческим продажам	320	386	197
42	7114-4	Цементаторы (на скважинах)	313	354	229
43	3121-1	Техники-электрики (общий профиль)	311	382	168
44	4110-1	Офисные служащие (общий профиль)	311	390	166
45	8331-2	Водители микроавтобусов, в том числе водители скорой помощи	311	339	278
46	7533-1	Швеи и другие реставраторы одежды и ткани	310	395	95
47	3212-0	Фельдшеры	305	361	245
48	8182-2	Операторы котельных установок	293	317	239
49	2611-1	Штатные юристы	291	379	114
50	7239-2	Слесари промышленного оборудования	282	337	141
Всего по топ-50			40 397	46 792	27 456
Прочие, не входящие в топ-50			43 322	51 446	27 289

Наиболее востребованные профессии (2024-2030 г.г.), человек

Костанайская

№	Группа занятий НКЗ -2017	Наименование	Сценарий		
			Базовый	Оптимист.	Пессимист.
ВСЕГО			96 471	110 708	67 813
1	5210-2	Продавцы магазинов и их помощники	8 093	9 255	5 650
2	8332-1	Водители грузового автомобиля	4 784	5 217	3 750
3	2411-1	Бухгалтеры	3 907	4 456	2 723
4	5414-9	Охранники, инкассаторы и родственные профессии	3 892	4 309	3 055
5	8322-2	Водители и шоферы автомобилей	3 192	3 577	2 362
6	8341-1	Трактористы	2 157	2 247	1 971
7	2362-0	Воспитатели в дошкольном образовании	1 562	1 963	753
8	2350-2	Учителя средней школы по математическим наукам	1 497	1 817	859
9	3221-0	Средний медицинский персонал по уходу	1 314	1 500	1 109
10	7212-1	Сварщики	1 264	1 390	966
11	2350-1	Учителя средней школы по естественным наукам	1 128	1 394	592
12	2350-3	Учителя средней школы по общественным наукам	1 125	1 428	514
13	7126-1	Сантехники	1 065	1 141	906
14	7412-1	Электромонтеры (общий профиль)	1 021	1 165	702
15	7239-2	Слесари промышленного оборудования	975	1 075	733
16	2361-0	Учителя начальной школы	887	1 086	485
17	4000-0	Супервайзеры по документообороту и другим офисным работам	783	886	557
18	8343-9	Операторы кранов, подъемников, автопогрузчиков и аналогичного оборудования	710	740	651
19	2220-0	Специалисты-профессионалы в области сестринского дела	702	799	600
20	5120-9	Повара	701	809	491
21	5120-2	Повара в заведениях быстрого питания, кроме фаст-фуда	682	779	472
22	2431-2	Специалисты-профессионалы по рекламе и продвижению продукции	645	748	421
23	7119-9	Прочие строители-монтажники и рабочие родственных занятий	631	683	526
24	2250-0	Ветеринарные врачи	620	718	423
25	3121-1	Техники-электрики (общий профиль)	617	709	388

№	Группа занятий НКЗ -2017	Наименование	Сценарий		
			Базовый	Оптимист.	Пессимист.
26	8322-1	Водители такси	605	731	342
27	3422-1	Спортивные тренеры и преподаватели	571	717	277
28	3349-0	Вспомогательный профессиональный персонал адм.-упр. деятельности	561	645	400
29	2141-1	Инженеры-технологи (общий профиль)	492	574	322
30	7123-0	Штукатуры	476	552	321
31	7115-1	Плотники	455	514	340
32	8322-9	Прочие водители легковых автомобилей, такси и фургонов	454	497	329
33	3115-1	Техники-механики (общий профиль)	450	517	302
34	3212-0	Фельдшеры	450	522	361
35	2350-9	Иные учителя средней школы	438	539	232
36	8331-1	Водители автобусов	430	454	378
37	8311-1	Машинисты локомотивов, кроме поездов метрополитена	412	459	299
38	5141-1	Парикмахеры	403	468	341
39	5320-1	Работники по уходу за больными, за исключением на дому	363	415	309
40	2144-1	Инженеры-механики (общий профиль)	361	374	319
41	8342-1	Операторы землеройной и траншейной машины	298	348	197
42	7512-1	Пекари (общий профиль)	286	327	156
43	5311-2	Няни (в детском саду)	277	333	166
44	8332-2	Водители грузовика с прицепом, включая водителей тягача	277	297	242
45	5232-0	Демонстраторы товаров, в том числе на дому	265	315	160
46	7212-2	Газорезчики	263	300	195
47	5142-2	Мастера маникюра и педикюра	254	341	171
48	7231-9	Прочие слесари и ремонтники мото- и автотранспортных средств	253	295	172
49	5311-1	Няни (на дому)	252	282	198
50	7214-1	Изготовители металлоконструкций	251	267	220
Всего по топ-50			53 551	60 974	38 408
Прочие, не входящие в топ-50			42 920	49 734	29 405

Наиболее востребованные профессии (2024-2030 г.г.), человек

Северо-Казахстанская

№	Группа занятий НКЗ -2017	Наименование	Сценарий		
			Базовый	Оптимист.	Пессимист.
ВСЕГО			62 643	72 259	43 627
1	5210-2	Продавцы магазинов и их помощники	3 517	3 917	2 680
2	5414-9	Охранники, инкассаторы и родственные профессии	2 925	3 165	2 429
3	8322-2	Водители и шоферы автомобилей	2 282	2 574	1 674
4	8332-1	Водители грузового автомобиля	1 792	1 935	1 483
5	8341-1	Трактористы	1 790	1 860	1 643
6	2411-1	Бухгалтеры	1 380	1 647	839
7	7123-0	Штукатуры	1 157	1 302	855
8	2361-0	Учителя начальной школы	1 041	1 310	500
9	3221-0	Средний медицинский персонал по уходу	1 036	1 216	823
10	2350-3	Учителя средней школы по общественным наукам	958	1 234	410
11	2350-1	Учителя средней школы по естественным наукам	898	1 109	472
12	2362-0	Воспитатели в дошкольном образовании	882	1 146	351
13	3313-0	Счетоводы и помощники бухгалтеров	754	846	558
14	5120-2	Повара в заведениях быстрого питания, кроме фаст-фуда	647	727	500
15	3334-0	Агенты по операциям с недвижимостью и другой собственностью	637	697	514
16	3115-1	Техники-механики (общий профиль)	588	640	450
17	2350-9	Иные учителя средней школы	527	670	238
18	3121-1	Техники-электрики (общий профиль)	508	586	357
19	7231-9	Прочие слесари и ремонтники мото- и автотранспортных средств	497	540	412
20	3212-0	Фельдшеры	460	535	361
21	7212-1	Сварщики	456	500	342
22	4110-2	Служащие по делопроизводству	453	531	307
23	5320-1	Работники по уходу за больными, за исключением на дому	453	504	404
24	5120-9	Повара	441	502	323
25	3422-1	Спортивные тренеры и преподаватели	422	536	178

№	Группа занятий НКЗ -2017	Наименование	Сценарий		
			Базовый	Оптимист.	Пессимист.
26	4000-0	Супервайзеры по документообороту и другим офисным работам	417	480	300
27	8332-2	Водители грузовика с прицепом, включая водителей тягача	404	435	341
28	2611-1	Штатные юристы	333	386	240
29	2512-1	Разработчики и специалисты по тестированию программного обеспечения	331	426	154
30	7119-9	Прочие строители-монтажники и рабочие родственных занятий	331	371	248
31	8331-2	Водители микроавтобусов, в том числе водители скорой помощи	320	342	298
32	8331-1	Водители автобусов	305	332	257
33	8186-0	Операторы по выработке электроэнергии	304	329	259
34	7512-1	Пекари (общий профиль)	296	335	186
35	5414-1	Охранники, осуществляющие защиту жизни и здоровья физических лиц	289	314	239
36	8341-2	Операторы комбайнов и аналогичного уборочного оборудования	289	299	258
37	2350-2	Учителя средней школы по математическим наукам	282	334	182
38	4211-9	Кассиры банков и работники родственных занятий	244	264	196
39	5120-3	Повара в образовательных, медицинских и прочих учреждениях	239	280	149
40	5141-1	Парикмахеры	231	295	169
41	8322-1	Водители такси	226	267	143
42	3349-0	Вспомогательный профессиональный персонал адм.-упр. деятельности	225	262	153
43	3434-0	Шеф-повара	219	240	169
44	6111-2	Фермеры и рабочие по выращиванию овощей традиционным способом	219	243	169
45	5311-2	Няни (в детском саду)	207	252	115
46	4321-0	Служащие на складе	203	224	167
47	7126-1	Сантехники	199	219	147
48	5160-2	Почтальоны	196	215	160
49	8343-3	Операторы автопогрузчиков, в том числе с вилочным захватом	192	196	167
50	2250-0	Ветеринарные врачи	184	212	132
Всего по топ-50			33 186	37 781	24 101
Прочие, не входящие в топ-50			29 457	34 478	19 526

Наиболее востребованные профессии (2024-2030 г.г.), человек

Центральные и восточные регионы

№	Группа занятий НКЗ -2017	Наименование	Сценарий		
			Базовый	Оптимист.	Пессимист.
ВСЕГО			395 484	462 438	256 718
1	5414-9	Охранники, инкассаторы и родственные профессии	18 054	20 110	13 829
2	5210-2	Продавцы магазинов и их помощники	17 014	19 233	12 344
3	2411-1	Бухгалтеры	13 469	15 809	8 563
4	8322-2	Водители и шоферы автомобилей	9 660	10 897	7 080
5	3221-0	Средний медицинский персонал по уходу	7 659	8 720	6 535
6	2362-0	Воспитатели в дошкольном образовании	6 035	7 608	2 879
7	2350-3	Учителя средней школы по общественным наукам	5 823	7 351	2 746
8	2361-0	Учителя начальной школы	5 495	6 794	2 912
9	8332-1	Водители грузового автомобиля	5 455	6 049	4 106
10	2350-1	Учителя средней школы по естественным наукам	5 060	6 338	2 493
11	7126-1	Сантехники	4 978	5 515	3 866
12	7212-1	Сварщики	4 842	5 531	3 031
13	5120-2	Повара в заведениях быстрого питания, кроме фаст-фуда	4 744	5 328	3 510
14	7239-2	Слесари промышленного оборудования	4 321	4 915	2 810
15	8113-1	Горнорабочие и шахтеры подземных выработок	3 958	4 570	2 456
16	3334-0	Агенты по операциям с недвижимостью и другой собственностью	3 778	4 236	2 859
17	8331-1	Водители автобусов	3 705	4 029	2 971
18	5120-9	Повара	3 683	4 193	2 571
19	8322-1	Водители такси	3 454	4 074	2 144
20	7119-9	Прочие строители-монтажники и рабочие родственных занятий	3 268	3 769	2 115
21	7412-1	Электромонтеры (общий профиль)	3 184	3 756	1 882
22	3349-0	Вспомогательный профессиональный персонал адм.-упр. деятельности	2 919	3 399	1 972
23	3121-1	Техники-электрики (общий профиль)	2 587	2 999	1 671
24	8341-1	Трактористы	2 481	2 619	2 199
25	5320-1	Работники по уходу за больными, за исключением на дому	2 472	2 747	2 195

№	Группа занятий НКЗ -2017	Наименование	Сценарий		
			Базовый	Оптимист.	Пессимист.
26	8311-1	Машинисты локомотивов, кроме поездов метрополитена	2 445	2 780	1 698
27	3115-1	Техники-механики (общий профиль)	2 412	2 711	1 678
28	7231-9	Прочие слесари и ремонтники мото- и автотранспортных средств	2 397	2 769	1 492
29	3422-1	Спортивные тренеры и преподаватели	2 332	2 953	1 101
30	2350-2	Учителя средней школы по математическим наукам	2 264	2 749	1 279
31	2350-9	Иные учителя средней школы	2 250	2 730	1 281
32	7123-0	Штукатуры	2 214	2 479	1 658
33	5414-1	Охранники, осуществляющие защиту жизни и здоровья физических лиц	2 087	2 314	1 615
34	4000-0	Супервайзеры по документообороту и другим офисным работам	1 997	2 281	1 356
35	2211-1	Врачи в области терапии	1 975	2 348	1 596
36	7126-9	Прочие сантехники и трубопроводчики	1 844	2 070	1 289
37	3313-0	Счетоводы и помощники бухгалтеров	1 794	2 049	1 236
38	5141-1	Парикмахеры	1 785	2 258	1 326
39	8343-1	Крановщики (общий профиль)	1 747	1 946	1 230
40	4110-2	Служащие по делопроизводству	1 744	2 253	705
41	2622-1	Библиотекари	1 714	2 003	1 139
42	7212-2	Газорезчики	1 664	1 887	1 071
43	7115-1	Плотники	1 638	1 840	1 223
44	7413-9	Рабочие по высоковольтным линиям электропередач	1 599	1 762	1 180
45	5311-2	Няни (в детском саду)	1 591	2 005	769
46	2350-4	Учителя средней школы по техническим наукам	1 554	1 920	825
47	8186-0	Операторы по выработке электроэнергии	1 526	1 773	989
48	7112-0	Каменщики и рабочие родственных занятий	1 467	1 643	1 111
49	7100-0	Бригадиры над строителями-монтажниками, строителями-отделочниками, малярами	1 449	1 658	981
50	2141-1	Инженеры-технологи (общий профиль)	1 421	1 669	778
Всего по топ-50			195 008	225 439	132 345
Прочие, не входящие в топ-50			200 476	236 999	124 373

Наиболее востребованные профессии (2024-2030 г.г.), человек

Абай

№	Группа занятий НКЗ -2017	Наименование	Сценарий		
			Базовый	Оптимист.	Пессимист.
ВСЕГО			47 005	56 357	28 766
1	2350-1	Учителя средней школы по естественным наукам	2 356	2 953	1 159
2	5414-9	Охранники, инкассаторы и родственные профессии	2 162	2 429	1 636
3	5210-2	Продавцы магазинов и их помощники	1 785	2 049	1 239
4	2411-1	Бухгалтеры	1 694	2 016	1 048
5	3221-0	Средний медицинский персонал по уходу	1 068	1 247	895
6	7519-1	Рабочие по изготовлению напитков, в том числе виноводочных изделий	1 056	1 080	1 033
7	2211-1	Врачи в области терапии	1 035	1 196	882
8	2350-3	Учителя средней школы по общественным наукам	1 003	1 241	522
9	3334-0	Агенты по операциям с недвижимостью и другой собственностью	921	1 046	666
10	2362-0	Воспитатели в дошкольном образовании	792	998	376
11	7126-1	Сантехники	692	776	521
12	5120-2	Повара в заведениях быстрого питания, кроме фаст-фуда	649	743	462
13	8331-1	Водители автобусов	635	690	523
14	8322-1	Водители такси	567	708	270
15	3422-1	Спортивные тренеры и преподаватели	519	680	197
16	8331-2	Водители микроавтобусов, в том числе водители скорой помощи	472	496	443
17	8113-1	Горнорабочие и шахтеры подземных выработок	462	542	284
18	7212-1	Сварщики	452	530	245
19	8343-1	Крановщики (общий профиль)	436	476	363
20	7123-0	Штукатуры	430	475	336
21	7115-1	Плотники	428	480	313
22	3212-0	Фельдшеры	410	457	364
23	2250-0	Ветеринарные врачи	409	472	277
24	7412-1	Электромонтеры (общий профиль)	398	503	185
25	2141-1	Инженеры-технологи (общий профиль)	385	441	278

№	Группа занятий НКЗ -2017	Наименование	Сценарий		
			Базовый	Оптимист.	Пессимист.
26	2350-2	Учителя средней школы по математическим наукам	376	469	188
27	5414-1	Охранники, осуществляющие защиту жизни и здоровья физических лиц	376	431	263
28	8322-2	Водители и шоферы автомобилей	369	442	256
29	8332-1	Водители грузового автомобиля	361	413	259
30	4223-0	Телефонисты	359	401	273
31	5141-1	Парикмахеры	357	462	258
32	7119-9	Прочие строители-монтажники и рабочие родственных занятий	347	396	238
33	5112-1	Кондукторы	333	363	269
34	2361-0	Учителя начальной школы	332	400	198
35	5210-1	Супервайзеры в магазинах	330	381	222
36	3433-1	Служащие библиотек	317	376	199
37	5311-2	Няни (в детском саду)	298	373	138
38	2350-4	Учителя средней школы по техническим наукам	280	359	124
39	7112-0	Каменщики и рабочие родственных занятий	266	290	216
40	7121-0	Кровельщики	248	279	188
41	7512-1	Пекари (общий профиль)	228	267	96
42	7114-3	Бетоноотделочники и шлифовальщики	225	251	175
43	2631-0	Аналитики-исследователи	220	251	153
44	3115-1	Техники-механики (общий профиль)	215	231	182
45	2622-1	Библиотекари	206	254	111
46	4211-2	Почтовые кассиры	203	229	148
47	2350-9	Иные учителя средней школы	201	244	110
48	5320-1	Работники по уходу за больными, за исключением на дому	201	213	185
49	5120-1	Повара в ресторане	190	221	125
50	7413-9	Рабочие по высоковольтным линиям электропередач	189	201	154
Всего по топ-50			28 243	32 921	19 245
Прочие, не входящие в топ-50			18 762	23 436	9 521

Наиболее востребованные профессии (2024-2030 г.г.), человек

Карагандинская

№	Группа занятий НКЗ -2017	Наименование	Сценарий		
			Базовый	Оптимист.	Пессимист.
ВСЕГО			137 743	160 635	89 662
1	5414-9	Охранники, инкассаторы и родственные профессии	8 072	9 010	6 173
2	5210-2	Продавцы магазинов и их помощники	5 358	6 080	3 844
3	2411-1	Бухгалтеры	2 921	3 461	1 761
4	3221-0	Средний медицинский персонал по уходу	2 796	3 185	2 372
5	8332-1	Водители грузового автомобиля	2 534	2 846	1 825
6	8322-2	Водители и шоферы автомобилей	2 497	2 753	1 977
7	2350-3	Учителя средней школы по общественным наукам	2 245	2 796	1 134
8	8113-1	Горнорабочие и шахтеры подземных выработок	1 952	2 175	1 428
9	2361-0	Учителя начальной школы	1 858	2 295	978
10	7212-1	Сварщики	1 753	1 984	1 134
11	2362-0	Воспитатели в дошкольном образовании	1 738	2 143	925
12	5120-9	Повара	1 716	1 955	1 177
13	8331-1	Водители автобусов	1 705	1 879	1 284
14	7119-9	Прочие строители-монтажники и рабочие родственных занятий	1 633	1 896	1 024
15	7126-1	Сантехники	1 604	1 780	1 266
16	7239-2	Слесари промышленного оборудования	1 332	1 516	881
17	8322-1	Водители такси	1 222	1 437	750
18	5120-2	Повара в заведениях быстрого питания, кроме фаст-фуда	1 183	1 332	851
19	8311-1	Машинисты локомотивов, кроме поездов метрополитена	1 145	1 327	743
20	5320-1	Работники по уходу за больными, за исключением на дому	1 127	1 274	990
21	2350-9	Иные учителя средней школы	1 109	1 347	631
22	4000-0	Супервайзеры по документообороту и другим офисным работам	1 077	1 211	814
23	3313-0	Счетоводы и помощники бухгалтеров	1 037	1 170	747
24	2350-2	Учителя средней школы по математическим наукам	1 031	1 198	693
25	7412-1	Электромонтеры (общий профиль)	981	1 145	585

№	Группа занятий НКЗ -2017	Наименование	Сценарий		
			Базовый	Оптимист.	Пессимист.
26	8186-0	Операторы по выработке электроэнергии	976	1 119	681
27	2431-2	Специалисты-профессионалы по рекламе и продвижению продукции	933	1 044	702
28	8341-1	Трактористы	912	965	814
29	3422-1	Спортивные тренеры и преподаватели	909	1 086	560
30	7231-9	Прочие слесари и ремонтники мото- и автотранспортных средств	908	1 054	558
31	2350-1	Учителя средней школы по естественным наукам	855	1 061	441
32	3349-0	Вспомогательный профессиональный персонал адм.-упр. деятельности	840	1 044	451
33	3115-1	Техники-механики (общий профиль)	827	915	633
34	7126-9	Прочие сантехники и трубопроводчики	799	900	541
35	2622-1	Библиотекари	771	895	520
36	7100-0	Бригадиры над строителями-монтажниками, строителями-отделочниками, малярами	694	808	430
37	7112-0	Каменщики и рабочие родственных занятий	683	763	533
38	7212-2	Газорезчики	671	759	435
39	8343-1	Крановщики (общий профиль)	643	708	466
40	5414-1	Охранники, осуществляющие защиту жизни и здоровья физических лиц	629	703	489
41	5311-2	Няни (в детском саду)	625	788	297
42	8342-1	Операторы землеройной и траншейной машины	598	646	500
43	8343-2	Крановщики (портовый)	525	616	259
44	8332-3	Водители большегрузного автомобиля	480	534	353
45	3334-0	Агенты по операциям с недвижимостью и другой собственностью	472	536	347
46	8322-9	Прочие водители легковых автомобилей, такси и фургонов	464	521	332
47	7214-2	Монтажники и сборщики металлоконструкций	452	513	316
48	3159-0	Диспетчеры по транспорту и работники родственных занятий	451	523	322
49	2350-4	Учителя средней школы по техническим наукам	449	560	225
50	7123-0	Штукатуры	427	495	291
Всего по топ-50			68 619	78 751	47 483
Прочие, не входящие в топ-50			69 124	81 884	42 179

Наиболее востребованные профессии (2024-2030 г.г.), человек

Павлодарская

№	Группа занятий НКЗ -2017	Наименование	Сценарий		
			Базовый	Оптимист.	Пессимист.
ВСЕГО			96 000	111 895	62 843
1	5210-2	Продавцы магазинов и их помощники	6 605	7 415	4 885
2	2411-1	Бухгалтеры	5 844	6 752	3 996
3	8322-2	Водители и шоферы автомобилей	3 758	4 272	2 624
4	5414-9	Охранники, инкассаторы и родственные профессии	3 514	3 966	2 578
5	3221-0	Средний медицинский персонал по уходу	2 136	2 387	1 858
6	7239-2	Слесари промышленного оборудования	1 881	2 119	1 267
7	7212-1	Сварщики	1 415	1 602	966
8	7412-1	Электромонтеры (общий профиль)	1 382	1 591	916
9	2362-0	Воспитатели в дошкольном образовании	1 372	1 796	528
10	2350-3	Учителя средней школы по общественным наукам	1 188	1 525	514
11	5120-9	Повара	1 145	1 309	787
12	2361-0	Учителя начальной школы	1 089	1 405	460
13	8332-1	Водители грузового автомобиля	1 051	1 157	821
14	8341-1	Трактористы	967	1 033	829
15	7126-1	Сантехники	952	1 070	691
16	7413-9	Рабочие по высоковольтным линиям электропередач	878	968	669
17	3334-0	Агенты по операциям с недвижимостью и другой собственностью	826	918	646
18	8311-1	Машинисты локомотивов, кроме поездов метрополитена	810	910	589
19	3121-1	Техники-электрики (общий профиль)	728	821	517
20	5141-1	Парикмахеры	718	863	579
21	4000-0	Супервайзеры по документообороту и другим офисным работам	688	806	420
22	5320-1	Работники по уходу за больными, за исключением на дому	680	733	620
23	7200-0	Бригадиры над рабочими по металлообработке, обслуживанию оборудования	670	793	274
24	3115-1	Техники-механики (общий профиль)	655	726	489
25	3349-0	Вспомогательный профессиональный персонал адм.-упр. деятельности	619	728	414

№	Группа занятий НКЗ -2017	Наименование	Сценарий		
			Базовый	Оптимист.	Пессимист.
26	7231-9	Прочие слесари и ремонтники мото- и автотранспортных средств	602	687	425
27	3422-1	Спортивные тренеры и преподаватели	596	793	198
28	4110-2	Служащие по делопроизводству	586	722	320
29	8343-1	Крановщики (общий профиль)	541	605	352
30	2350-1	Учителя средней школы по естественным наукам	539	697	219
31	5120-2	Повара в заведениях быстрого питания, кроме фаст-фуда	519	623	313
32	7126-9	Прочие сантехники и трубопроводчики	519	575	398
33	7119-9	Прочие строители-монтажники и рабочие родственных занятий	503	567	345
34	2350-9	Иные учителя средней школы	487	604	253
35	5311-2	Няни (в детском саду)	448	541	265
36	8322-1	Водители такси	447	516	293
37	8343-9	Операторы кранов, подъемников, автопогрузчиков и аналогичного оборудования	424	430	395
38	7112-0	Каменщики и рабочие родственных занятий	419	479	289
39	7212-2	Газорезчики	399	449	277
40	5414-1	Охранники, осуществляющие защиту жизни и здоровья физических лиц	396	436	318
41	2141-1	Инженеры-технологи (общий профиль)	395	464	239
42	2611-1	Штатные юристы	387	480	195
43	2350-2	Учителя средней школы по математическим наукам	332	419	156
44	8342-1	Операторы землеройной и траншейной машины	329	353	262
45	3322-9	Агенты по коммерческим продажам	328	387	186
46	2350-4	Учителя средней школы по техническим наукам	310	382	165
47	8187-1	Операторы нефте-, газоочистных и перерабатывающих установок	302	378	96
48	3331-0	Агенты по таможенной очистке и сопровождению грузов и товаров	298	320	242
49	7413-2	Электромонтеры и ремонтники по высоковольтным линиям электропередач	298	334	236
50	3313-0	Счетоводы и помощники бухгалтеров	297	344	215
		Всего по топ-50	52 272	60 250	35 589
		Прочие, не входящие в топ-50	43 728	51 645	27 254

Наиболее востребованные профессии (2024-2030 г.г.), человек

Ұлытау

№	Группа занятий НКЗ -2017	Наименование	Сценарий		
			Базовый	Оптимист.	Пессимист.
ВСЕГО			24 420	28 957	14 387
1	5414-9	Охранники, инкассаторы и родственные профессии	1 359	1 530	998
2	5210-2	Продавцы магазинов и их помощники	853	976	589
3	2362-0	Воспитатели в дошкольном образовании	570	720	269
4	2350-3	Учителя средней школы по общественным наукам	516	656	237
5	7239-2	Слесари промышленного оборудования	503	598	220
6	8322-2	Водители и шоферы автомобилей	499	577	351
7	2361-0	Учителя начальной школы	496	630	238
8	8332-1	Водители грузового автомобиля	470	510	360
9	8113-1	Горнорабочие и шахтеры подземных выработок	452	564	123
10	2350-1	Учителя средней школы по естественным наукам	445	528	280
11	3221-0	Средний медицинский персонал по уходу	404	470	333
12	8331-1	Водители автобусов	367	401	315
13	8311-1	Машинисты локомотивов, кроме поездов метрополитена	348	390	250
14	2350-4	Учителя средней школы по техническим наукам	341	393	238
15	7212-1	Сварщики	314	363	176
16	3349-0	Вспомогательный профессиональный персонал адм.-упр. деятельности	291	310	232
17	2411-1	Бухгалтеры	286	370	109
18	8322-1	Водители такси	249	277	190
19	2350-9	Иные учителя средней школы	232	275	147
20	3121-1	Техники-электрики (общий профиль)	213	260	106
21	7413-9	Рабочие по высоковольтным линиям электропередач	210	238	139
22	5120-2	Повара в заведениях быстрого питания, кроме фаст-фуда	202	238	138
23	7212-2	Газорезчики	194	228	101
24	8121-1	Операторы рудообжигательной и металлообжигательной печи	194	227	121
25	3115-1	Техники-механики (общий профиль)	191	218	116

№	Группа занятий НКЗ -2017	Наименование	Сценарий		
			Базовый	Оптимист.	Пессимист.
26	5320-1	Работники по уходу за больными, за исключением на дому	181	207	166
27	7119-9	Прочие строители-монтажники и рабочие родственных занятий	175	204	110
28	2350-2	Учителя средней школы по математическим наукам	173	203	109
29	8186-0	Операторы по выработке электроэнергии	163	187	91
30	5120-9	Повара	160	183	120
31	7412-1	Электромонтеры (общий профиль)	156	186	90
32	5414-1	Охранники, осуществляющие защиту жизни и здоровья физических лиц	149	165	116
33	3111-9	Техники в области химических и физических наук	146	182	74
34	8342-2	Операторы бульдозера	146	158	117
35	7126-1	Сантехники	144	169	93
36	3412-0	Служащие в области организации и ведения социальной работы	139	184	38
37	4110-2	Служащие по делопроизводству	133	196	-10
38	7100-0	Бригадиры над строителями-монтажниками, строителями-отделочниками, малярами	132	147	98
39	8322-9	Прочие водители легковых автомобилей, такси и фургонов	117	125	88
40	2631-0	Аналитики-исследователи	116	136	53
41	8113-4	Операторы горных машин разработки открытым способом	116	134	47
42	2141-1	Инженеры-технологи (общий профиль)	107	121	56
43	8343-3	Операторы автопогрузчиков, в том числе с вилочным захватом	107	120	66
44	8331-2	Водители микроавтобусов, в том числе водители скорой помощи	106	113	95
45	7214-1	Изготовители металлоконструкций	105	125	50
46	3154-0	Авиационные диспетчеры	100	110	70
47	7115-1	Плотники	100	120	56
48	4110-1	Офисные служащие (общий профиль)	96	126	49
49	8332-3	Водители большегрузного автомобиля	95	104	57
50	2422-1	Специалисты-профессионалы в области подбора и использования персонала	94	108	66
Всего по топ-50			13 455	15 760	8 341
Прочие, не входящие в топ-50			10 965	13 197	6 046

Наиболее востребованные профессии (2024-2030 г.г.), человек

Восточно-Казахстанская

№	Группа занятий НКЗ -2017	Наименование	Сценарий		
			Базовый	Оптимист.	Пессимист.
ВСЕГО			90 316	104 594	61 060
1	5414-9	Охранники, инкассаторы и родственные профессии	2 947	3 175	2 444
2	2411-1	Бухгалтеры	2 724	3 210	1 649
3	8322-2	Водители и шоферы автомобилей	2 537	2 853	1 872
4	5210-2	Продавцы магазинов и их помощники	2 413	2 713	1 787
5	5120-2	Повара в заведениях быстрого питания, кроме фаст-фуда	2 191	2 392	1 746
6	2361-0	Учителя начальной школы	1 720	2 064	1 038
7	7126-1	Сантехники	1 586	1 720	1 295
8	2362-0	Воспитатели в дошкольном образовании	1 563	1 951	781
9	3334-0	Агенты по операциям с недвижимостью и другой собственностью	1 538	1 711	1 183
10	3221-0	Средний медицинский персонал по уходу	1 255	1 431	1 077
11	3121-1	Техники-электрики (общий профиль)	1 133	1 305	781
12	3349-0	Вспомогательный профессиональный персонал адм.-упр. деятельности	1 071	1 196	821
13	8113-1	Горнорабочие и шахтеры подземных выработок	1 066	1 258	597
14	8332-1	Водители грузового автомобиля	1 039	1 123	841
15	7123-0	Штукатуры	1 021	1 132	791
16	8322-1	Водители такси	969	1 136	641
17	7212-1	Сварщики	908	1 052	510
18	2350-3	Учителя средней школы по общественным наукам	871	1 133	339
19	2350-1	Учителя средней школы по естественным наукам	865	1 099	394
20	7231-9	Прочие слесари и ремонтники мото- и автотранспортных средств	816	938	458
21	4110-1	Офисные служащие (общий профиль)	779	1 062	209
22	8331-1	Водители автобусов	765	805	671
23	2220-0	Специалисты-профессионалы в области сестринского дела	737	794	675
24	4110-2	Служащие по делопроизводству	732	886	437
25	5412-0	Полицейские	663	1 023	-65

№	Группа занятий НКЗ -2017	Наименование	Сценарий		
			Базовый	Оптимист.	Пессимист.
26	8322-4	Курьеры на автомобилях	618	672	502
27	7119-9	Прочие строители-монтажники и рабочие родственных занятий	610	706	398
28	2211-1	Врачи в области терапии	600	732	463
29	7122-0	Настильщики полов и плиточники	598	683	428
30	5112-1	Кондукторы	554	594	472
31	2151-3	Инженеры-теплотехники	546	630	379
32	7115-1	Плотники	543	599	429
33	5414-1	Охранники, осуществляющие защиту жизни и здоровья физических лиц	537	579	429
34	5112-2	Контролёры билетов	535	551	504
35	5120-9	Повара	527	587	411
36	4211-9	Кассиры банков и работники родственных занятий	526	586	387
37	3115-1	Техники-механики (общий профиль)	524	621	258
38	2217-1	Врачи в области общей хирургии	523	547	501
39	2622-1	Библиотекари	516	568	412
40	8341-1	Трактористы	475	490	436
41	7239-2	Слесари промышленного оборудования	473	542	328
42	4211-2	Почтовые кассиры	471	498	428
43	8343-2	Крановщики (портовый)	471	496	389
44	7512-3	Кондитеры и изготовители кондитерских изделий	454	508	274
45	2311-0	Преподавательский состав ВУЗов в области образования	440	493	334
46	6111-1	Фермеры и рабочие по выращиванию полевых культур	437	450	409
47	3412-0	Служащие в области организации и ведения социальной работы	433	457	395
48	7126-9	Прочие сантехники и трубопроводчики	431	489	268
49	2312-1	Преподавательский состав ВУЗов в области гуманитарных наук	418	470	318
50	7212-2	Газорезчики	400	451	258
Всего по топ-50			46 569	53 161	32 782
Прочие, не входящие в топ-50			43 747	51 433	28 278

Наиболее востребованные профессии (2024-2030 г.г.), человек

Южные регионы

№	Группа занятий НКЗ -2017	Наименование	Сценарий		
			Базовый	Оптимист.	Пессимист.
ВСЕГО			423 640	512 909	248 958
1	5414-9	Охранники, инкассаторы и родственные профессии	18 557	21 660	12 361
2	2350-1	Учителя средней школы по естественным наукам	14 246	18 146	6 405
3	2350-3	Учителя средней школы по общественным наукам	12 899	16 481	5 690
4	5210-2	Продавцы магазинов и их помощники	12 235	13 704	9 235
5	2362-0	Воспитатели в дошкольном образовании	11 805	15 712	3 938
6	6130-0	Фермеры и рабочие по производству смешанной продукции	11 565	12 249	10 084
7	3221-0	Средний медицинский персонал по уходу	11 300	13 432	8 788
8	2411-1	Бухгалтеры	10 526	12 902	5 788
9	2361-0	Учителя начальной школы	8 325	10 689	3 569
10	2350-9	Иные учителя средней школы	7 053	9 034	3 072
11	5120-9	Повара	6 063	7 084	3 929
12	8322-2	Водители и шоферы автомобилей	5 468	6 452	3 437
13	7212-1	Сварщики	5 135	5 861	3 557
14	2350-4	Учителя средней школы по техническим наукам	5 038	6 522	2 054
15	8322-1	Водители такси	4 871	6 006	2 486
16	6111-2	Фермеры и рабочие по выращиванию овощей традиционным способом	4 849	5 127	4 251
17	5120-2	Повара в заведениях быстрого питания, кроме фаст-фуда	4 580	5 325	3 087
18	2350-2	Учителя средней школы по математическим наукам	4 488	5 652	2 139
19	8332-1	Водители грузового автомобиля	4 191	4 773	2 984
20	7123-0	Штукатуры	4 000	4 567	2 815
21	6121-1	Фермеры и рабочие по доярству	3 786	4 011	3 301
22	3422-1	Спортивные тренеры и преподаватели	3 585	4 763	1 226
23	4110-1	Офисные служащие (общий профиль)	3 481	4 694	1 022
24	5320-1	Работники по уходу за больными, за исключением на дому	3 382	3 709	3 041
25	6111-1	Фермеры и рабочие по выращиванию полевых культур	3 330	3 586	2 780

№	Группа занятий НКЗ -2017	Наименование	Сценарий		
			Базовый	Оптимист.	Пессимист.
26	6121-3	Фермеры и рабочие по разведению	3 272	3 559	2 680
27	8331-1	Водители автобусов	3 256	3 623	2 522
28	3313-0	Счетоводы и помощники бухгалтеров	3 176	3 912	1 715
29	8331-2	Водители микроавтобусов, в том числе водители скорой помощи	2 930	3 320	2 491
30	3334-0	Агенты по операциям с недвижимостью и другой собственностью	2 793	3 174	2 030
31	7100-0	Бригадиры над строителями-монтажниками, строителями-отделочниками, малярами	2 524	2 853	1 795
32	5141-1	Парикмахеры	2 341	2 993	1 701
33	3121-1	Техники-электрики (общий профиль)	2 270	2 695	1 411
34	5311-1	Няни (на дому)	2 173	2 782	946
35	7112-0	Каменщики и рабочие родственных занятий	2 057	2 331	1 499
36	2211-1	Врачи в области терапии	1 899	2 183	1 623
37	7131-1	Рабочие по техническому обслуживанию зданий и сооружений	1 864	2 144	1 282
38	3212-0	Фельдшеры	1 748	2 106	1 347
39	2611-1	Штатные юристы	1 731	2 365	474
40	2220-0	Специалисты-профессионалы в области сестринского дела	1 704	2 011	1 373
41	7231-9	Прочие слесари и ремонтники мото- и автотранспортных средств	1 640	1 947	898
42	7132-1	Маляры и декораторы фасадов зданий и сооружений	1 623	1 833	1 197
43	6122-1	Птицеводы	1 605	1 683	1 438
44	4000-0	Супервайзеры по документообороту и другим офисным работам	1 585	1 898	942
45	5120-1	Повара в ресторане	1 583	1 910	927
46	5112-1	Кондукторы	1 485	1 660	1 125
47	8322-4	Курьеры на автомобилях	1 478	1 681	1 031
48	5311-2	Няни (в детском саду)	1 430	1 891	526
49	7119-9	Прочие строители-монтажники и рабочие родственных занятий	1 419	1 570	1 095
50	2336-1	Инж.-педагогические работники ТПО в области биологических и смежных наук	1 397	1 778	636
Всего по топ-50			235 741	282 043	145 743
Прочие, не входящие в топ-50			187 899	230 866	103 215

Наиболее востребованные профессии (2024-2030 г.г.), человек

Алматинская

№	Группа занятий НКЗ -2017	Наименование	Сценарий		
			Базовый	Оптимист.	Пессимист.
ВСЕГО			114 753	139 887	65 893
1	5414-9	Охранники, инкассаторы и родственные профессии	5 692	6 660	3 757
2	5210-2	Продавцы магазинов и их помощники	4 356	4 989	3 043
3	7212-1	Сварщики	2 941	3 371	2 037
4	2411-1	Бухгалтеры	2 700	3 356	1 368
5	3221-0	Средний медицинский персонал по уходу	2 150	2 677	1 456
6	2350-3	Учителя средней школы по общественным наукам	2 090	2 783	692
7	2361-0	Учителя начальной школы	2 086	2 663	924
8	2362-0	Воспитатели в дошкольном образовании	1 799	2 399	586
9	5120-2	Повара в заведениях быстрого питания, кроме фаст-фуда	1 695	2 009	1 089
10	8332-1	Водители грузового автомобиля	1 560	1 771	1 126
11	8322-2	Водители и шоферы автомобилей	1 468	1 708	1 011
12	6121-3	Фермеры и рабочие по разведению	1 437	1 532	1 243
13	8322-1	Водители такси	1 413	1 738	722
14	2350-1	Учителя средней школы по естественным наукам	1 387	1 848	466
15	7123-0	Штукатуры	1 291	1 444	960
16	3334-0	Агенты по операциям с недвижимостью и другой собственностью	1 227	1 393	897
17	7100-0	Бригадиры над строителями-монтажниками, строителями-отделочниками, малярами	1 149	1 291	829
18	4110-1	Офисные служащие (общий профиль)	1 023	1 292	453
19	2350-9	Иные учителя средней школы	1 021	1 314	441
20	8322-4	Курьеры на автомобилях	1 017	1 147	722
21	3121-1	Техники-электрики (общий профиль)	1 015	1 182	705
22	5141-1	Парикмахеры	816	1 064	572
23	2512-1	Разработчики и специалисты по тестированию программного обеспечения	792	950	480
24	5414-1	Охранники, осуществляющие защиту жизни и здоровья физических лиц	792	907	551
25	5120-9	Повара	735	848	485

№	Группа занятий НКЗ -2017	Наименование	Сценарий		
			Базовый	Оптимист.	Пессимист.
26	2132-1	Агрономы	729	754	675
27	7115-2	Столяры	724	801	548
28	8331-2	Водители микроавтобусов, в том числе водители скорой помощи	686	755	608
29	3313-0	Счетоводы и помощники бухгалтеров	663	804	404
30	7231-9	Прочие слесари и ремонтники мото- и автотранспортных средств	660	813	317
31	5120-1	Повара в ресторане	607	747	321
32	8331-1	Водители автобусов	607	694	444
33	2350-4	Учителя средней школы по техническим наукам	561	730	221
34	2350-2	Учителя средней школы по математическим наукам	521	716	126
35	3349-0	Вспомогательный профессиональный персонал адм.-упр. деятельности	511	615	317
36	3422-1	Спортивные тренеры и преподаватели	474	661	108
37	5320-1	Работники по уходу за больными, за исключением на дому	438	530	329
38	2211-1	Врачи в области терапии	437	507	369
39	3213-0	Техники-фармацевты и помощники фармацевтов	418	480	290
40	5120-3	Повара в образовательных, медицинских и прочих учреждениях	417	516	251
41	3212-0	Фельдшеры	403	498	293
42	4321-0	Служащие на складе	401	483	223
43	7132-1	Маляры и декораторы фасадов зданий и сооружений	395	465	257
44	6130-0	Фермеры и рабочие по производству смешанной продукции	383	411	307
45	5311-1	Няни (на дому)	378	514	127
46	2611-1	Штатные юристы	366	547	36
47	3315-1	Оценщики (за исключением оценщика нематериальных активов)	363	415	273
48	2220-0	Специалисты-профессионалы в области сестринского дела	361	459	241
49	4110-2	Служащие по делопроизводству	356	456	255
50	7215-3	Кабельщики-спайщики	348	408	222
		Всего по топ-50	55 859	67 115	34 177
		Прочие, не входящие в топ-50	58 894	72 772	31 716

Наиболее востребованные профессии (2024-2030 г.г.), человек

Жамбылская

№	Группа занятий НКЗ -2017	Наименование	Сценарий		
			Базовый	Оптимист.	Пессимист.
ВСЕГО			94 379	113 021	57 421
1	5210-2	Продавцы магазинов и их помощники	4 731	5 213	3 801
2	5414-9	Охранники, инкассаторы и родственные профессии	3 558	4 093	2 509
3	6121-1	Фермеры и рабочие по доярству	3 214	3 376	2 875
4	6130-0	Фермеры и рабочие по производству смешанной продукции	3 005	3 185	2 622
5	2411-1	Бухгалтеры	2 982	3 579	1 814
6	3221-0	Средний медицинский персонал по уходу	2 430	2 868	1 945
7	2362-0	Воспитатели в дошкольном образовании	2 396	3 203	765
8	2350-1	Учителя средней школы по естественным наукам	2 220	2 847	949
9	2350-9	Иные учителя средней школы	2 184	2 794	956
10	2350-3	Учителя средней школы по общественным наукам	2 047	2 638	856
11	2361-0	Учителя начальной школы	1 913	2 430	872
12	4110-1	Офисные служащие (общий профиль)	1 849	2 579	373
13	8331-1	Водители автобусов	1 512	1 669	1 166
14	7112-0	Каменщики и рабочие родственных занятий	1 496	1 690	1 094
15	8322-2	Водители и шоферы автомобилей	1 466	1 762	863
16	5112-1	Кондукторы	1 453	1 616	1 108
17	5320-1	Работники по уходу за больными, за исключением на дому	1 148	1 231	1 071
18	5120-2	Повара в заведениях быстрого питания, кроме фаст-фуда	1 118	1 257	853
19	8332-1	Водители грузового автомобиля	1 025	1 121	822
20	2350-2	Учителя средней школы по математическим наукам	933	1 166	468
21	6111-2	Фермеры и рабочие по выращиванию овощей традиционным способом	903	972	756
22	2350-4	Учителя средней школы по техническим наукам	899	1 135	427
23	7212-1	Сварщики	892	996	630
24	8322-1	Водители такси	874	1 082	456
25	7114-3	Бетоноотделочники и шлифовальщики	805	890	622

№	Группа занятий НКЗ -2017	Наименование	Сценарий		
			Базовый	Оптимист.	Пессимист.
26	8112-1	Операторы по обслуживанию нефтегазопромыслового оборудования	797	1 035	21
27	7100-0	Бригадиры над строителями-монтажниками, строителями-отделочниками, малярами	738	847	509
28	6121-3	Фермеры и рабочие по разведению	736	832	535
29	8331-2	Водители микроавтобусов, в том числе водители скорой помощи	705	791	607
30	7123-0	Штукатуры	682	767	510
31	6111-1	Фермеры и рабочие по выращиванию полевых культур	648	679	581
32	5120-9	Повара	629	766	336
33	3334-0	Агенты по операциям с недвижимостью и другой собственностью	628	710	459
34	5120-1	Повара в ресторане	624	720	436
35	7119-9	Прочие строители-монтажники и рабочие родственных занятий	615	681	466
36	3422-1	Спортивные тренеры и преподаватели	597	790	204
37	5142-2	Мастера маникюра и педикюра	592	769	422
38	5311-1	Няни (на дому)	577	740	240
39	2250-0	Ветеринарные врачи	555	777	115
40	6121-2	Фермеры и рабочие по приготовлению кормов	540	545	529
41	7239-2	Слесари промышленного оборудования	537	601	389
42	8132-1	Операторы по производству фармацевтических продуктов и препаратов	496	565	350
43	7133-9	Лакировщики, покрасчики и другие маляры	450	482	383
44	2220-0	Специалисты-профессионалы в области сестринского дела	443	499	388
45	8186-0	Операторы по выработке электроэнергии	427	649	-43
46	5141-1	Парикмахеры	426	573	271
47	2622-1	Библиотекари	354	428	204
48	4000-0	Супервайзеры по документообороту и другим офисным работам	333	380	225
49	7115-1	Плотники	328	376	210
50	8322-4	Курьеры на автомобилях	296	327	231
Всего по топ-50			60 806	71 721	39 251
Прочие, не входящие в топ-50			33 573	41 300	18 170

Наиболее востребованные профессии (2024-2030 г.г.), человек

Жетісу

№	Группа занятий НКЗ -2017	Наименование	Сценарий		
			Базовый	Оптимист.	Пессимист.
ВСЕГО			55 895	67 552	32 920
1	5210-2	Продавцы магазинов и их помощники	2 242	2 484	1 719
2	5414-9	Охранники, инкассаторы и родственные профессии	2 238	2 533	1 592
3	2362-0	Воспитатели в дошкольном образовании	2 079	2 644	935
4	2350-3	Учителя средней школы по общественным наукам	1 921	2 422	907
5	2350-1	Учителя средней школы по естественным наукам	1 777	2 213	902
6	3221-0	Средний медицинский персонал по уходу	1 485	1 736	1 219
7	2361-0	Учителя начальной школы	1 223	1 561	540
8	2411-1	Бухгалтеры	1 109	1 371	584
9	5120-2	Повара в заведениях быстрого питания, кроме фаст-фуда	896	1 031	613
10	2350-9	Иные учителя средней школы	783	972	403
11	2350-2	Учителя средней школы по математическим наукам	748	926	388
12	6111-1	Фермеры и рабочие по выращиванию полевых культур	739	765	682
13	8322-1	Водители такси	735	915	343
14	3240-0	Ветеринарные фельдшеры	668	720	565
15	3422-1	Спортивные тренеры и преподаватели	668	860	281
16	8332-1	Водители грузового автомобиля	634	752	384
17	3121-1	Техники-электрики (общий профиль)	629	725	409
18	8341-1	Трактористы	623	658	569
19	2350-4	Учителя средней школы по техническим наукам	619	797	262
20	8322-2	Водители и шоферы автомобилей	616	692	449
21	7123-0	Штукатуры	596	696	380
22	5120-9	Повара	555	652	346
23	6121-3	Фермеры и рабочие по разведению	555	583	495
24	7100-0	Бригадиры над строителями-монтажниками, строителями-отделочниками, малярами	492	545	359
25	5320-1	Работники по уходу за больными, за исключением на дому	443	474	412

№	Группа занятий НКЗ -2017	Наименование	Сценарий		
			Базовый	Оптимист.	Пессимист.
26	4311-2	Служащие по ведению бухгалтерских регистров	381	475	196
27	5141-1	Парикмахеры	376	488	269
28	7119-9	Прочие строители-монтажники и рабочие родственных занятий	376	407	320
29	3212-0	Фельдшеры	357	392	307
30	7212-1	Сварщики	353	414	208
31	5311-1	Няни (на дому)	329	383	210
32	7115-1	Плотники	324	392	194
33	2211-1	Врачи в области терапии	320	360	280
34	8331-2	Водители микроавтобусов, в том числе водители скорой помощи	313	339	280
35	8331-1	Водители автобусов	311	330	289
36	3159-0	Диспетчеры по транспорту и работники родственных занятий	307	379	164
37	4110-1	Офисные служащие (общий профиль)	302	439	31
38	8311-1	Машинисты локомотивов, кроме поездов метрополитена	293	318	244
39	7132-1	Маляры и декораторы фасадов зданий и сооружений	282	333	179
40	3334-0	Агенты по операциям с недвижимостью и другой собственностью	262	297	188
41	4000-0	Супервайзеры по документообороту и другим офисным работам	262	301	169
42	7126-1	Сантехники	259	292	185
43	2211-2	Врачи общей практики	244	254	230
44	5130-3	Официанты	237	280	149
45	5111-3	Проводники и стюарды (сухопутный)	225	236	204
46	7212-2	Газорезчики	214	235	164
47	3349-0	Вспомогательный профессиональный персонал адм.-упр. деятельности	212	247	141
48	5311-2	Няни (в детском саду)	207	273	74
49	2634-1	Клинические, консультирующие и школьные психологи	202	257	92
50	7239-2	Слесари промышленного оборудования	180	204	115
Всего по топ-50			32 201	38 052	20 620
Прочие, не входящие в топ-50			23 694	29 500	12 300

Наиболее востребованные профессии (2024-2030 г.г.), человек

Кызылординская

№	Группа занятий НКЗ -2017	Наименование	Сценарий		
			Базовый	Оптимист.	Пессимист.
ВСЕГО			56 864	68 726	34 121
1	5414-9	Охранники, инкассаторы и родственные профессии	4 145	4 796	2 855
2	2411-1	Бухгалтеры	2 604	3 152	1 493
3	3221-0	Средний медицинский персонал по уходу	1 889	2 283	1 407
4	2362-0	Воспитатели в дошкольном образовании	1 624	2 155	557
5	2350-1	Учителя средней школы по естественным наукам	1 581	2 020	697
6	2350-3	Учителя средней школы по общественным наукам	1 437	1 846	612
7	2361-0	Учителя начальной школы	1 381	1 771	605
8	8322-2	Водители и шоферы автомобилей	1 162	1 342	844
9	8322-1	Водители такси	1 158	1 412	621
10	5320-1	Работники по уходу за больными, за исключением на дому	971	1 057	890
11	6111-1	Фермеры и рабочие по выращиванию полевых культур	950	1 001	842
12	3422-1	Спортивные тренеры и преподаватели	921	1 195	371
13	7123-0	Штукатуры	901	1 049	595
14	2350-2	Учителя средней школы по математическим наукам	841	1 033	452
15	8332-1	Водители грузового автомобиля	774	894	533
16	8331-1	Водители автобусов	674	737	557
17	7212-1	Сварщики	629	708	481
18	5120-9	Повара	623	734	386
19	2611-1	Штатные юристы	599	732	360
20	7132-1	Маляры и декораторы фасадов зданий и сооружений	512	560	410
21	5210-2	Продавцы магазинов и их помощники	486	557	336
22	4000-0	Супервайзеры по документообороту и другим офисным работам	461	541	319
23	2350-4	Учителя средней школы по техническим наукам	434	572	152
24	3334-0	Агенты по операциям с недвижимостью и другой собственностью	414	477	298
25	3115-1	Техники-механики (общий профиль)	405	456	280

№	Группа занятий НКЗ -2017	Наименование	Сценарий		
			Базовый	Оптимист.	Пессимист.
26	2211-1	Врачи в области терапии	381	437	326
27	6114-0	Фермеры и рабочие смешанной растениеводческой продукции	381	399	347
28	2144-1	Инженеры-механики (общий профиль)	370	396	295
29	5141-1	Парикмахеры	369	473	271
30	2634-1	Клинические, консультирующие и школьные психологи	336	454	102
31	7112-0	Каменщики и рабочие родственных занятий	329	389	210
32	7533-1	Швеи и другие реставраторы одежды и ткани	329	346	281
33	6121-3	Фермеры и рабочие по разведению	313	345	251
34	7115-1	Плотники	305	357	192
35	7126-1	Сантехники	295	339	218
36	5120-2	Повара в заведениях быстрого питания, кроме фаст-фуда	294	347	177
37	2153-2	Инженеры по телекоммуникациям	278	325	184
38	8343-1	Крановщики (общий профиль)	272	292	239
39	8341-1	Трактористы	266	284	231
40	7549-5	Рабочие в области транспорта	265	273	250
41	7239-2	Слесари промышленного оборудования	257	272	221
42	2142-1	Инженеры-строители (общий профиль)	253	275	210
43	8100-0	Супервайзеры над операторами производственного стационарного оборудования	251	261	230
44	3111-1	Техники-химики	243	282	170
45	2631-0	Аналитики-исследователи	231	282	126
46	5311-1	Няни (на дому)	231	310	68
47	3159-0	Диспетчеры по транспорту и работники родственных занятий	216	250	154
48	3121-1	Техники-электрики (общий профиль)	203	245	116
49	5120-3	Повара в образовательных, медицинских и прочих учреждениях	203	270	87
50	7413-1	Электрики и электромонтажники по высоковольтным линиям электропередач	198	243	99
Всего по топ-50			34 645	41 226	22 008
Прочие, не входящие в топ-50			22 219	27 500	12 113

Наиболее востребованные профессии (2024-2030 г.г.), человек

Туркестанская

№	Группа занятий НКЗ -2017	Наименование	Сценарий		
			Базовый	Оптимист.	Пессимист.
ВСЕГО			101 749	123 723	58 603
1	6130-0	Фермеры и рабочие по производству смешанной продукции	8 057	8 516	7 073
2	2350-1	Учителя средней школы по естественным наукам	7 281	9 218	3 391
3	2350-3	Учителя средней школы по общественным наукам	5 404	6 792	2 623
4	2362-0	Воспитатели в дошкольном образовании	3 907	5 311	1 095
5	6111-2	Фермеры и рабочие по выращиванию овощей традиционным способом	3 747	3 929	3 355
6	5120-9	Повара	3 521	4 084	2 376
7	3221-0	Средний медицинский персонал по уходу	3 346	3 868	2 761
8	5414-9	Охранники, инкассаторы и родственные профессии	2 924	3 578	1 648
9	2350-9	Иные учителя средней школы	2 899	3 743	1 199
10	2350-4	Учителя средней школы по техническим наукам	2 525	3 288	992
11	3313-0	Счетоводы и помощники бухгалтеров	2 272	2 800	1 181
12	7131-1	Рабочие по техническому обслуживанию зданий и сооружений	1 830	2 106	1 259
13	2361-0	Учителя начальной школы	1 722	2 264	628
14	2350-2	Учителя средней школы по математическим наукам	1 445	1 811	705
15	2336-1	Инж.-педагогические работники ТиПО в области биологических и смежных наук	1 340	1 696	627
16	6122-1	Птицеводы	1 268	1 337	1 121
17	2411-1	Бухгалтеры	1 131	1 444	529
18	8331-2	Водители микроавтобусов, в том числе водители скорой помощи	1 074	1 246	899
19	5411-0	Пожарные	971	1 350	207
20	3422-1	Спортивные тренеры и преподаватели	925	1 257	262
21	6111-1	Фермеры и рабочие по выращиванию полевых культур	905	1 047	604
22	3521-1	Специалисты-техники по телерадиовещанию	779	972	385
23	8322-2	Водители и шоферы автомобилей	756	948	270
24	8322-1	Водители такси	691	859	344
25	5412-0	Полицейские	681	1 098	-153

№	Группа занятий НКЗ -2017	Наименование	Сценарий		
			Базовый	Оптимист.	Пессимист.
26	5311-1	Няни (на дому)	658	835	301
27	2262-1	Специалисты-профессионалы в области фармацевтической деятельности	636	711	561
28	2133-9	Специалисты-профессионалы в области защиты окружающей среды	601	643	513
29	5311-2	Няни (в детском саду)	599	792	213
30	5120-2	Повара в заведениях быстрого питания, кроме фаст-фуда	577	681	355
31	2211-1	Врачи в области терапии	574	661	491
32	3212-0	Фельдшеры	574	688	455
33	2220-0	Специалисты-профессионалы в области сестринского дела	562	654	469
34	7123-0	Штукатуры	530	611	370
35	7231-9	Прочие слесари и ремонтники мото- и автотранспортных средств	471	552	217
36	2132-1	Агрономы	465	479	431
37	2611-1	Штатные юристы	464	668	38
38	7111-1	Арматурщики	433	510	274
39	4211-1	Банковские кассиры	432	563	158
40	5210-2	Продавцы магазинов и их помощники	420	461	336
41	7522-1	Краснодеревщики и мебельщики, кроме плетеной мебели	412	547	-21
42	5142-1	Косметологи	398	547	257
43	4110-2	Служащие по делопроизводству	395	447	303
44	5320-1	Работники по уходу за больными, за исключением на дому	382	417	339
45	5141-1	Парикмахеры	354	395	318
46	2111-2	Физики в атомной, молекулярной и ядерной областях	328	444	96
47	5120-3	Повара в образовательных, медицинских и прочих учреждениях	325	404	177
48	7212-1	Сварщики	320	372	201
49	2334-0	Инженерно-педагогические работники организаций ТиПО в области искусства	310	401	127
50	5414-1	Охранники, осуществляющие защиту жизни и здоровья физических лиц	283	320	200
Всего по топ-50			72 904	88 365	42 560
Прочие, не входящие в топ-50			28 845	35 358	16 043

Наиболее востребованные профессии (2024-2030 г.г.), человек

Западные регионы

№	Группа занятий НКЗ -2017	Наименование	Сценарий		
			Базовый	Оптимист.	Пессимист.
ВСЕГО			349 466	412 592	224 037
1	5414-9	Охранники, инкассаторы и родственные профессии	19 380	21 830	14 364
2	2411-1	Бухгалтеры	19 033	22 355	12 259
3	5210-2	Продавцы магазинов и их помощники	14 466	16 528	10 167
4	8322-2	Водители и шоферы автомобилей	12 858	14 430	9 618
5	4110-1	Офисные служащие (общий профиль)	9 573	11 424	5 829
6	3334-0	Агенты по операциям с недвижимостью и другой собственностью	7 134	7 979	5 415
7	8332-1	Водители грузового автомобиля	6 402	7 149	4 810
8	3221-0	Средний медицинский персонал по уходу	5 921	6 862	4 852
9	5414-1	Охранники, осуществляющие защиту жизни и здоровья физических лиц	5 509	6 505	3 503
10	2361-0	Учителя начальной школы	5 379	6 983	2 149
11	2350-3	Учителя средней школы по общественным наукам	5 176	6 455	2 615
12	2362-0	Воспитатели в дошкольном образовании	5 096	6 663	1 955
13	5120-2	Повара в заведениях быстрого питания, кроме фаст-фуда	4 646	5 291	3 342
14	8322-1	Водители такси	4 002	4 732	2 504
15	7212-1	Сварщики	3 353	3 828	2 310
16	2350-1	Учителя средней школы по естественным наукам	3 223	4 074	1 508
17	5120-9	Повара	3 211	3 753	1 986
18	8112-2	Операторы по добыче нефти и газа	3 124	3 609	2 043
19	7100-0	Бригадиры над строителями-монтажниками, строителями-отделочниками, малярами	3 071	3 506	2 097
20	8331-1	Водители автобусов	3 068	3 356	2 455
21	3121-1	Техники-электрики (общий профиль)	2 730	3 290	1 541
22	3313-0	Счетоводы и помощники бухгалтеров	2 699	3 167	1 748
23	5141-1	Парикмахеры	2 293	3 025	1 583
24	3349-0	Вспомогательный профессиональный персонал адм.-упр. деятельности	2 170	2 680	1 143
25	7126-1	Сантехники	2 114	2 410	1 508

№	Группа занятий НКЗ -2017	Наименование	Сценарий		
			Базовый	Оптимист.	Пессимист.
26	7123-0	Штукатуры	2 032	2 296	1 480
27	7112-0	Каменщики и рабочие родственных занятий	2 010	2 246	1 523
28	4110-2	Служащие по делопроизводству	1 985	2 548	919
29	3115-1	Техники-механики (общий профиль)	1 964	2 245	1 356
30	2374-9	Преподаватели в области специального образования	1 953	2 511	832
31	8321-0	Курьеры на мотоциклах	1 847	2 181	1 171
32	2350-9	Иные учителя средней школы	1 795	2 308	756
33	7119-9	Прочие строители-монтажники и рабочие родственных занятий	1 753	1 996	1 263
34	7132-1	Маляры и декораторы фасадов зданий и сооружений	1 708	1 984	1 146
35	8341-1	Трактористы	1 696	1 806	1 503
36	4120-1	Секретари (общий профиль)	1 682	2 157	692
37	8111-1	Машинисты буровых установок по бурению нефтяных и газовых скважин	1 562	1 823	981
38	5320-1	Работники по уходу за больными, за исключением на дому	1 561	1 758	1 370
39	7231-9	Прочие слесари и ремонтники мото- и автотранспортных средств	1 545	1 795	1 031
40	7115-1	Плотники	1 536	1 777	1 051
41	2431-2	Специалисты-профессионалы по рекламе и продвижению продукции	1 516	1 824	893
42	6121-3	Фермеры и рабочие по разведению	1 516	1 627	1 292
43	4000-0	Супервайзеры по документообороту и другим офисным работам	1 490	1 697	1 091
44	5311-2	Няни (в детском саду)	1 395	1 849	486
45	7126-9	Прочие сантехники и трубопроводчики	1 381	1 582	907
46	3422-1	Спортивные тренеры и преподаватели	1 349	1 833	380
47	7239-2	Слесари промышленного оборудования	1 309	1 466	886
48	7533-1	Швеи и другие реставраторы одежды и ткани	1 297	1 620	492
49	7231-1	Слесари и ремонтники двигателя и трансмиссии мото- и автотранспортных средств	1 288	1 473	824
50	8182-2	Операторы котельных установок	1 268	1 418	943
Всего по топ-50			196 069	229 704	128 572
Прочие, не входящие в топ-50			153 397	182 888	95 465

Наиболее востребованные профессии (2024-2030 г.г.), человек

Актюбинская

№	Группа занятий НКЗ -2017	Наименование	Сценарий		
			Базовый	Оптимист.	Пессимист.
ВСЕГО			104 014	121 940	67 834
1	5414-9	Охранники, инкассаторы и родственные профессии	8 390	9 364	6 357
2	2411-1	Бухгалтеры	7 281	8 304	5 225
3	5210-2	Продавцы магазинов и их помощники	5 121	5 914	3 481
4	3334-0	Агенты по операциям с недвижимостью и другой собственностью	4 374	4 859	3 389
5	8332-1	Водители грузового автомобиля	2 239	2 508	1 677
6	2350-3	Учителя средней школы по общественным наукам	1 862	2 299	980
7	8322-2	Водители и шоферы автомобилей	1 861	2 040	1 476
8	2361-0	Учителя начальной школы	1 753	2 205	843
9	3221-0	Средний медицинский персонал по уходу	1 648	1 915	1 355
10	2362-0	Воспитатели в дошкольном образовании	1 497	1 890	708
11	4120-1	Секретари (общий профиль)	1 399	1 753	653
12	7212-1	Сварщики	1 314	1 489	943
13	2350-1	Учителя средней школы по естественным наукам	1 246	1 553	628
14	5120-9	Повара	1 192	1 410	730
15	3115-1	Техники-механики (общий профиль)	1 101	1 210	860
16	3121-1	Техники-электрики (общий профиль)	1 079	1 285	635
17	7112-0	Каменщики и рабочие родственных занятий	1 076	1 198	830
18	8322-1	Водители такси	937	1 156	500
19	7231-9	Прочие слесари и ремонтники мото- и автотранспортных средств	881	1 001	619
20	8331-1	Водители автобусов	866	934	729
21	7239-2	Слесари промышленного оборудования	844	946	575
22	2142-1	Инженеры-строители (общий профиль)	692	763	547
23	7126-1	Сантехники	691	793	468
24	7100-0	Бригадиры над строителями-монтажниками, строителями-отделочниками, малярами	682	747	521
25	4000-0	Супервайзеры по документообороту и другим офисным работам	660	759	463

№	Группа занятий НКЗ -2017	Наименование	Сценарий		
			Базовый	Оптимист.	Пессимист.
26	8182-2	Операторы котельных установок	641	713	488
27	3349-0	Вспомогательный профессиональный персонал адм.-упр. деятельности	627	780	331
28	8341-1	Трактористы	599	627	555
29	5311-2	Няни (в детском саду)	550	723	203
30	7123-0	Штукатуры	537	609	391
31	5320-1	Работники по уходу за больными, за исключением на дому	524	573	477
32	8311-1	Машинисты локомотивов, кроме поездов метрополитена	500	567	354
33	5120-2	Повара в заведениях быстрого питания, кроме фаст-фуда	483	566	325
34	8322-4	Курьеры на автомобилях	474	519	358
35	7119-9	Прочие строители-монтажники и рабочие родственных занятий	468	521	367
36	8113-1	Горнорабочие и шахтеры подземных выработок	457	539	251
37	3422-1	Спортивные тренеры и преподаватели	437	596	127
38	4110-2	Служащие по делопроизводству	422	582	123
39	5141-1	Парикмахеры	407	538	282
40	8111-1	Машинисты буровых установок по бурению нефтяных и газовых скважин	399	477	212
41	2350-9	Иные учителя средней школы	389	489	188
42	3111-9	Техники в области химических и физических наук	380	484	203
43	8322-9	Прочие водители легковых автомобилей, такси и фургонов	357	418	213
44	2350-2	Учителя средней школы по математическим наукам	352	469	118
45	7549-5	Рабочие в области транспорта	346	393	238
46	3159-0	Диспетчеры по транспорту и работники родственных занятий	339	395	212
47	8343-1	Крановщики (общий профиль)	334	376	245
48	2149-3	Инженеры по промышленной безопасности, охране труда и технике безопасности	332	369	225
49	7126-9	Прочие сантехники и трубопроводчики	331	389	178
50	8112-2	Операторы по добыче нефти и газа	325	407	135
		Всего по топ-50	61 696	71 414	41 991
		Прочие, не входящие в топ-50	42 318	50 526	25 843

Наиболее востребованные профессии (2024-2030 г.г.), человек

Атырауская

№	Группа занятий НКЗ -2017	Наименование	Сценарий		
			Базовый	Оптимист.	Пессимист.
ВСЕГО			94 689	111 039	62 493
1	8322-2	Водители и шоферы автомобилей	8 527	9 475	6 594
2	4110-1	Офисные служащие (общий профиль)	8 014	9 377	5 262
3	2411-1	Бухгалтеры	6 824	8 053	4 304
4	5414-9	Охранники, инкассаторы и родственные профессии	6 686	7 568	4 905
5	5210-2	Продавцы магазинов и их помощники	2 570	2 935	1 824
6	5120-2	Повара в заведениях быстрого питания, кроме фаст-фуда	2 428	2 709	1 884
7	3313-0	Счетоводы и помощники бухгалтеров	2 137	2 515	1 351
8	2374-9	Преподаватели в области специального образования	1 831	2 346	791
9	2431-2	Специалисты-профессионалы по рекламе и продвижению продукции	1 429	1 708	870
10	3221-0	Средний медицинский персонал по уходу	1 187	1 403	919
11	7100-0	Бригадиры над строителями-монтажниками, строителями-отделочниками, малярами	1 156	1 332	791
12	2362-0	Воспитатели в дошкольном образовании	1 056	1 372	423
13	5120-9	Повара	1 052	1 212	630
14	3349-0	Вспомогательный профессиональный персонал адм.-упр. деятельности	991	1 209	538
15	7119-1	Лесомонтажники	925	1 064	634
16	3121-1	Техники-электрики (общий профиль)	877	1 070	472
17	2350-3	Учителя средней школы по общественным наукам	794	1 012	358
18	8322-1	Водители такси	760	883	509
19	5141-1	Парикмахеры	732	998	473
20	8112-2	Операторы по добыче нефти и газа	721	845	473
21	8331-1	Водители автобусов	677	742	525
22	8332-1	Водители грузового автомобиля	641	722	490
23	2361-0	Учителя начальной школы	634	761	376
24	4311-4	Служащие по учету рабочего времени и расчету заработной платы	617	734	388
25	7119-9	Прочие строители-монтажники и рабочие родственных занятий	601	690	435

№	Группа занятий НКЗ -2017	Наименование	Сценарий		
			Базовый	Оптимист.	Пессимист.
26	5311-1	Няни (на дому)	562	777	129
27	7115-1	Плотники	549	636	367
28	7124-2	Изолировщики труб, котлов и охлаждающего оборудования	492	573	319
29	4110-3	Служащие отдела кадров / по работе с персоналом	489	532	402
30	2611-1	Штатные юристы	479	652	129
31	2147-4	Инженеры по хранению и транспортировке сырой нефти и природного газа	454	475	415
32	5411-0	Пожарные	444	522	316
33	5414-1	Охранники, осуществляющие защиту жизни и здоровья физических лиц	444	507	316
34	8159-2	Операторы по изготовлению кожгалантерейной продукции	358	416	243
35	8343-2	Крановщики (портовый)	313	353	233
36	2513-0	Специалисты-профессионалы по сопровождению программного обеспечения	311	373	182
37	8132-1	Операторы по производству фармацевтических продуктов и препаратов	306	340	229
38	8182-2	Операторы котельных установок	301	330	232
39	3422-1	Спортивные тренеры и преподаватели	293	401	76
40	3113-1	Техники-строители (общий профиль)	264	296	210
41	2350-9	Иные учителя средней школы	248	329	87
42	7126-9	Прочие сантехники и трубопроводчики	248	286	155
43	2350-1	Учителя средней школы по естественным наукам	245	326	86
44	7549-5	Рабочие в области транспорта	245	273	191
45	2631-0	Аналитики-исследователи	238	319	76
46	7212-1	Сварщики	228	256	139
47	7512-1	Пекари (общий профиль)	223	261	138
48	2151-1	Инженеры-электрики (общий профиль)	213	241	153
49	2634-1	Клинические, консультирующие и школьные психологи	196	235	120
50	7214-2	Монтажники и сборщики металлоконструкций	195	213	157
Всего по топ-50			62 205	72 657	41 319
Прочие, не входящие в топ-50			32 484	38 382	21 174

Наиболее востребованные профессии (2024-2030 г.г.), человек

Западно-Казахстанская

№	Группа занятий НКЗ -2017	Наименование	Сценарий		
			Базовый	Оптимист.	Пессимист.
ВСЕГО			71 049	83 726	46 066
1	5210-2	Продавцы магазинов и их помощники	4 197	4 759	3 000
2	5414-9	Охранники, инкассаторы и родственные профессии	3 060	3 436	2 289
3	8332-1	Водители грузового автомобиля	1 647	1 818	1 277
4	2350-3	Учителя средней школы по общественным наукам	1 614	2 038	762
5	3221-0	Средний медицинский персонал по уходу	1 558	1 769	1 329
6	3334-0	Агенты по операциям с недвижимостью и другой собственностью	1 316	1 479	983
7	6121-3	Фермеры и рабочие по разведению	1 221	1 303	1 046
8	8322-2	Водители и шоферы автомобилей	1 164	1 372	757
9	2411-1	Бухгалтеры	1 128	1 357	668
10	2362-0	Воспитатели в дошкольном образовании	1 079	1 446	340
11	2350-1	Учителя средней школы по естественным наукам	1 052	1 306	533
12	7212-1	Сварщики	1 044	1 180	752
13	7123-0	Штукатуры	790	903	551
14	5120-9	Повара	763	879	518
15	8331-1	Водители автобусов	745	812	621
16	2361-0	Учителя начальной школы	736	972	259
17	8322-1	Водители такси	691	821	421
18	3121-1	Техники-электрики (общий профиль)	675	800	400
19	8341-1	Трактористы	622	640	587
20	5120-2	Повара в заведениях быстрого питания, кроме фаст-фуда	587	675	394
21	7115-1	Плотники	581	653	417
22	4110-2	Служащие по делопроизводству	579	695	351
23	6121-1	Фермеры и рабочие по доярству	532	587	416
24	2350-2	Учителя средней школы по математическим наукам	529	656	281
25	7100-0	Бригадиры над строителями-монтажниками, строителями-отделочниками, малярами	508	556	389

№	Группа занятий НКЗ -2017	Наименование	Сценарий		
			Базовый	Оптимист.	Пессимист.
26	2622-1	Библиотекари	506	573	370
27	3115-1	Техники-механики (общий профиль)	490	561	338
28	7132-2	Маляры и художники внутренней отделки зданий (интерьера)	484	557	330
29	4214-9	Коллекторы и работники родственных занятий по сбору задолженностей	482	542	361
30	5141-1	Парикмахеры	479	601	362
31	3422-1	Спортивные тренеры и преподаватели	461	612	156
32	7533-1	Швеи и другие реставраторы одежды и ткани	456	572	232
33	7112-0	Каменщики и рабочие родственных занятий	424	486	290
34	3313-0	Счетоводы и помощники бухгалтеров	422	496	276
35	2350-9	Иные учителя средней школы	419	548	155
36	7239-2	Слесари промышленного оборудования	405	447	296
37	3333-0	Служащие по содействию трудоустройству	392	466	239
38	7512-1	Пекари (общий профиль)	371	479	68
39	7132-1	Маляры и декораторы фасадов зданий и сооружений	354	407	248
40	8182-2	Операторы котельных установок	326	375	223
41	6130-0	Фермеры и рабочие по производству смешанной продукции	323	340	289
42	2261-0	Врачи в области стоматологии	308	359	258
43	7231-9	Прочие слесари и ремонтники мото- и автотранспортных средств	307	361	190
44	2350-4	Учителя средней школы по техническим наукам	296	395	97
45	5320-1	Работники по уходу за больными, за исключением на дому	284	318	252
46	7119-9	Прочие строители-монтажники и рабочие родственных занятий	283	329	173
47	2631-0	Аналитики-исследователи	271	303	233
48	4000-0	Супервайзеры по документообороту и другим офисным работам	269	303	215
49	8321-0	Курьеры на мотоциклах	264	312	171
50	2611-1	Штатные юристы	256	352	44
Всего по топ-50			37 750	44 006	25 207
Прочие, не входящие в топ-50			33 299	39 720	20 859

Наиболее востребованные профессии (2024-2030 г.г.), человек

Мангистауская

№	Группа занятий НКЗ -2017	Наименование	Сценарий		
			Базовый	Оптимист.	Пессимист.
ВСЕГО			79 714	95 887	47 644
1	5414-1	Охранники, осуществляющие защиту жизни и здоровья физических лиц	4 647	5 535	2 873
2	2411-1	Бухгалтеры	3 800	4 641	2 062
3	5210-2	Продавцы магазинов и их помощники	2 578	2 920	1 862
4	2361-0	Учителя начальной школы	2 256	3 045	671
5	8112-2	Операторы по добыче нефти и газа	1 958	2 219	1 354
6	8332-1	Водители грузового автомобиля	1 875	2 101	1 366
7	8322-1	Водители такси	1 614	1 872	1 074
8	3221-0	Средний медицинский персонал по уходу	1 528	1 775	1 249
9	2362-0	Воспитатели в дошкольном образовании	1 464	1 955	484
10	3334-0	Агенты по операциям с недвижимостью и другой собственностью	1 444	1 641	1 043
11	8321-0	Курьеры на мотоциклах	1 378	1 627	862
12	8322-2	Водители и шоферы автомобилей	1 306	1 543	791
13	5414-9	Охранники, инкассаторы и родственные профессии	1 244	1 462	813
14	7126-1	Сантехники	1 232	1 399	895
15	4110-1	Офисные служащие (общий профиль)	1 215	1 603	454
16	5120-2	Повара в заведениях быстрого питания, кроме фаст-фуда	1 148	1 341	739
17	8111-1	Машинисты буровых установок по бурению нефтяных и газовых скважин	997	1 155	642
18	7132-1	Маляры и декораторы фасадов зданий и сооружений	931	1 084	617
19	2350-3	Учителя средней школы по общественным наукам	906	1 106	515
20	7231-1	Слесари и ремонтники двигателя и трансмиссии мото- и автотранспортных средств	838	970	491
21	4110-2	Служащие по делопроизводству	804	1 019	400
22	8331-1	Водители автобусов	780	868	580
23	7212-1	Сварщики	767	903	476
24	2350-9	Иные учителя средней школы	739	942	326
25	7100-0	Бригадиры над строителями-монтажниками, строителями-отделочниками, малярами	725	871	396

№	Группа занятий НКЗ -2017	Наименование	Сценарий		
			Базовый	Оптимист.	Пессимист.
26	2350-1	Учителя средней школы по естественным наукам	680	889	261
27	5141-1	Парикмахеры	675	888	466
28	7533-1	Швеи и другие реставраторы одежды и ткани	667	814	228
29	5320-1	Работники по уходу за больными, за исключением на дому	657	751	563
30	7114-3	Бетоноотделочники и шлифовальщицы	656	761	443
31	8311-1	Машинисты локомотивов, кроме поездов метрополитена	578	676	376
32	3212-0	Фельдшеры	561	666	460
33	7126-9	Прочие сантехники и трубопроводчики	550	622	384
34	7123-0	Штукатуры	530	583	417
35	5142-2	Мастера маникюра и педикюра	508	647	376
36	5311-2	Няни (в детском саду)	472	651	115
37	7111-1	Арматурщики	428	496	291
38	7512-1	Пекари (общий профиль)	419	511	167
39	7119-9	Прочие строители-монтажники и рабочие родственных занятий	401	456	288
40	7132-2	Маляры и художники внутренней отделки зданий (интерьера)	401	471	259
41	4000-0	Супервайзеры по документообороту и другим офисным работам	395	442	284
42	2350-4	Учителя средней школы по техническим наукам	380	503	139
43	8322-4	Курьеры на автомобилях	378	424	269
44	3349-0	Вспомогательный профессиональный персонал адм.-упр. деятельности	362	464	156
45	2211-1	Врачи в области терапии	357	400	315
46	8112-1	Операторы по обслуживанию нефтегазопромыслового оборудования	347	412	213
47	5311-1	Няни (на дому)	328	434	115
48	7112-0	Каменщики и рабочие родственных занятий	323	357	255
49	3159-0	Диспетчеры по транспорту и работники родственных занятий	322	406	148
50	8332-2	Водители грузовика с прицепом, включая водителей тягача	320	335	292
Всего по топ-50			49 869	59 656	30 315
Прочие, не входящие в топ-50			29 845	36 231	17 329

Наиболее востребованные профессии (2024-2030 г.г.), человек

Мегаполисы

№	Группа занятий НКЗ -2017	Наименование	Сценарий		
			Базовый	Оптимист.	Пессимист.
ВСЕГО			479 789	573 546	294 958
1	2411-1	Бухгалтеры	43 538	52 815	25 410
2	5210-2	Продавцы магазинов и их помощники	18 746	21 375	13 241
3	4110-1	Офисные служащие (общий профиль)	15 829	18 890	9 780
4	5414-9	Охранники, инкассаторы и родственные профессии	11 203	12 950	7 708
5	3334-0	Агенты по операциям с недвижимостью и другой собственностью	9 276	10 467	6 869
6	2350-3	Учителя средней школы по общественным наукам	7 830	9 895	3 665
7	2512-1	Разработчики и специалисты по тестированию программного обеспечения	7 365	8 961	4 108
8	8322-2	Водители и шоферы автомобилей	7 172	8 025	5 477
9	5141-1	Парикмахеры	6 613	8 336	4 923
10	2350-1	Учителя средней школы по естественным наукам	6 448	8 199	2 928
11	8322-1	Водители такси	5 982	7 042	3 776
12	2362-0	Воспитатели в дошкольном образовании	5 930	7 705	2 350
13	7100-0	Бригадиры над строителями-монтажниками, строителями-отделочниками, малярами	5 651	6 482	3 930
14	2611-1	Штатные юристы	5 191	6 780	2 053
15	3221-0	Средний медицинский персонал по уходу	5 106	5 959	4 180
16	2211-1	Врачи в области терапии	4 907	5 626	4 115
17	2431-2	Специалисты-профессионалы по рекламе и продвижению продукции	4 839	5 719	3 000
18	5120-9	Повара	4 796	5 624	3 099
19	2631-0	Аналитики-исследователи	4 683	5 622	2 818
20	2422-1	Специалисты-профессионалы в области подбора и использования персонала	4 568	5 226	3 203
21	2361-0	Учителя начальной школы	4 186	5 370	1 810
22	2350-9	Иные учителя средней школы	4 038	5 120	1 850
23	3349-0	Вспомогательный профессиональный персонал адм.-упр. деятельности	3 776	4 490	2 474
24	5220-1	Супервайзеры касс	3 767	4 050	3 186
25	2433-1	Специалисты-профессионалы по продажам технической продукции	3 322	3 881	2 171

№	Группа занятий НКЗ -2017	Наименование	Сценарий		
			Базовый	Оптимист.	Пессимист.
26	3434-0	Шеф-повара	3 199	3 777	2 015
27	2142-2	Инженеры по строительству зданий и сооружений	2 947	3 364	2 114
28	7126-1	Сантехники	2 926	3 313	2 099
29	3122-2	Техники по компьютерному аппаратному обеспечению	2 843	3 415	1 739
30	8321-0	Курьеры на мотоциклах	2 722	3 186	1 771
31	2142-1	Инженеры-строители (общий профиль)	2 677	3 042	1 925
32	2432-0	Специалисты-профессионалы по логистике	2 594	3 062	1 615
33	2350-2	Учителя средней школы по математическим наукам	2 587	3 198	1 356
34	7132-1	Маляры и декораторы фасадов зданий и сооружений	2 555	2 886	1 855
35	8132-1	Операторы по производству фармацевтических продуктов и препаратов	2 538	2 859	1 892
36	3121-1	Техники-электрики (общий профиль)	2 408	2 874	1 272
37	2151-2	Инженеры-энергетики	2 281	2 650	1 549
38	7214-2	Монтажники и сборщики металлоконструкций	2 268	2 644	1 496
39	5233-0	Специалисты по телефонным продажам	2 219	2 514	1 601
40	2261-0	Врачи в области стоматологии	2 133	2 579	1 692
41	7212-1	Сварщики	2 084	2 409	1 259
42	2220-0	Специалисты-профессионалы в области сестринского дела	1 903	2 171	1 596
43	4221-0	Агенты по туризму и служащие родственных занятий	1 782	2 171	999
44	2312-1	Преподавательский состав ВУЗов в области гуманитарных наук	1 732	2 202	785
45	2163-1	Дизайнеры / модельеры одежды, включая дизайнера ювелирных изделий	1 646	2 145	264
46	3315-1	Оценщики (за исключением оценщика нематериальных активов)	1 558	1 772	1 131
47	2431-1	Аналитики по маркетингу и исследованию рынка	1 518	1 893	760
48	5120-2	Повара в заведениях быстрого питания, кроме фаст-фуда	1 505	1 721	1 069
49	2350-4	Учителя средней школы по техническим наукам	1 501	2 033	432
50	2151-1	Инженеры-электрики (общий профиль)	1 467	1 762	783
Всего по топ-50			260 355	310 251	163 193
Прочие, не входящие в топ-50			219 434	263 295	131 765

Наиболее востребованные профессии (2024-2030 г.г.), человек

г. Астана

№	Группа занятий НКЗ -2017	Наименование	Сценарий		
			Базовый	Оптимист.	Пессимист.
ВСЕГО			152 669	183 080	91 833
1	5210-2	Продавцы магазинов и их помощники	7 230	8 231	5 128
2	2411-1	Бухгалтеры	3 953	4 927	1 935
3	2512-1	Разработчики и специалисты по тестированию программного обеспечения	3 197	3 920	1 713
4	2631-0	Аналитики-исследователи	2 690	3 187	1 678
5	8322-2	Водители и шоферы автомобилей	2 618	3 040	1 791
6	2422-1	Специалисты-профессионалы в области подбора и использования персонала	2 604	2 907	1 978
7	5120-9	Повара	2 531	2 946	1 691
8	8132-1	Операторы по производству фармацевтических продуктов и препаратов	2 531	2 844	1 902
9	3334-0	Агенты по операциям с недвижимостью и другой собственностью	2 250	2 547	1 649
10	7214-2	Монтажники и сборщики металлоконструкций	2 235	2 604	1 474
11	5414-9	Охранники, инкассаторы и родственные профессии	2 162	2 471	1 553
12	2151-2	Инженеры-энергетики	2 151	2 463	1 515
13	7100-0	Бригады над строителями-монтажниками, строителями-отделочниками, малярами	2 137	2 464	1 460
14	8321-0	Курьеры на мотоциклах	2 126	2 490	1 384
15	2431-2	Специалисты-профессионалы по рекламе и продвижению продукции	2 100	2 505	1 261
16	2361-0	Учителя начальной школы	2 067	2 570	1 057
17	4110-1	Офисные служащие (общий профиль)	2 038	2 450	1 231
18	2362-0	Воспитатели в дошкольном образовании	1 960	2 527	816
19	2350-3	Учителя средней школы по общественным наукам	1 608	2 096	625
20	2211-1	Врачи в области терапии	1 563	1 788	1 317
21	3122-2	Техники по компьютерному аппаратному обеспечению	1 560	1 861	960
22	2350-1	Учителя средней школы по естественным наукам	1 522	1 989	586
23	3221-0	Средний медицинский персонал по уходу	1 396	1 625	1 153
24	7126-1	Сантехники	1 347	1 495	1 039
25	3349-0	Вспомогательный профессиональный персонал адм.-упр. деятельности	1 321	1 599	791

№	Группа занятий НКЗ -2017	Наименование	Сценарий		
			Базовый	Оптимист.	Пессимист.
26	2142-1	Инженеры-строители (общий профиль)	1 267	1 433	921
27	2611-1	Штатные юристы	1 207	1 655	330
28	2142-2	Инженеры по строительству зданий и сооружений	1 191	1 381	818
29	4221-0	Агенты по туризму и служащие родственных занятий	1 103	1 334	629
30	7132-1	Маляры и декораторы фасадов зданий и сооружений	1 078	1 203	799
31	2211-2	Врачи общей практики	1 043	1 173	905
32	8322-1	Водители такси	1 012	1 192	635
33	4223-0	Телефонисты	935	1 108	593
34	2151-1	Инженеры-электрики (общий профиль)	921	1 045	645
35	2433-1	Специалисты-профессионалы по продажам технической продукции	919	1 107	540
36	3154-0	Авиационные диспетчеры	861	1 019	538
37	3434-0	Шеф-повара	840	998	530
38	5111-3	Проводники и стюарды (сухопутный)	763	843	601
39	3121-1	Техники-электрики (общий профиль)	716	839	450
40	5141-1	Парикмахеры	696	863	538
41	2220-0	Специалисты-профессионалы в области сестринского дела	684	813	557
42	7212-1	Сварщики	678	778	449
43	7200-0	Бригады над рабочими по металлообработке, обслуживанию оборудования	668	774	449
44	2511-1	Системные аналитики (общий профиль)	661	796	386
45	3113-1	Техники-строители (общий профиль)	639	728	447
46	2163-1	Дизайнеры / модельеры одежды, включая дизайнера ювелирных изделий	637	803	308
47	3331-0	Агенты по таможенной очистке и сопровождению грузов и товаров	627	707	456
48	2519-9	Разработчики и аналитики программного обеспечения и приложений	617	714	425
49	2433-3	Специалисты-профессионалы по продажам продукции ИКТ	603	686	456
50	4000-0	Супервайзеры по документообороту и другим офисным работам	592	678	398
Всего по топ-50			79 855	94 216	51 490
Прочие, не входящие в топ-50			72 814	88 864	40 343

Наиболее востребованные профессии (2024-2030 г.г.), человек

г. Алматы

№	Группа занятий НКЗ -2017	Наименование	Сценарий		
			Базовый	Оптимист.	Пессимист.
ВСЕГО			244 146	290 516	151 455
1	4110-1	Офисные служащие (общий профиль)	13 120	15 596	8 145
2	5210-2	Продавцы магазинов и их помощники	11 274	12 887	7 905
3	5414-9	Охранники, инкассаторы и родственные профессии	8 625	9 955	5 952
4	2411-1	Бухгалтеры	8 032	9 798	4 338
5	3334-0	Агенты по операциям с недвижимостью и другой собственностью	6 568	7 400	4 885
6	2350-3	Учителя средней школы по общественным наукам	4 784	6 009	2 313
7	8322-2	Водители и шоферы автомобилей	4 174	4 567	3 376
8	2512-1	Разработчики и специалисты по тестированию программного обеспечения	4 139	5 003	2 384
9	8322-1	Водители такси	3 790	4 458	2 399
10	5220-1	Супервайзеры касс	3 586	3 851	3 049
11	7100-0	Бригадиры над строителями-монтажниками, строителями-отделочниками, малярами	2 913	3 381	1 955
12	2350-1	Учителя средней школы по естественным наукам	2 890	3 702	1 253
13	2431-2	Специалисты-профессионалы по рекламе и продвижению продукции	2 620	3 040	1 756
14	2362-0	Воспитатели в дошкольном образовании	2 370	3 102	891
15	3434-0	Шеф-повара	2 321	2 734	1 461
16	2611-1	Штатные юристы	2 317	3 141	641
17	3349-0	Вспомогательный профессиональный персонал адм.-упр. деятельности	2 309	2 703	1 605
18	5141-1	Парикмахеры	2 235	2 873	1 608
19	2433-1	Специалисты-профессионалы по продажам технической продукции	2 229	2 596	1 467
20	5233-0	Специалисты по телефонным продажам	2 205	2 497	1 594
21	2211-1	Врачи в области терапии	2 200	2 547	1 803
22	2432-0	Специалисты-профессионалы по логистике	2 052	2 388	1 328
23	2142-2	Инженеры по строительству зданий и сооружений	1 756	1 983	1 296
24	5120-9	Повара	1 748	2 063	1 101
25	3121-1	Техники-электрики (общий профиль)	1 692	2 035	822

№	Группа занятий НКЗ -2017	Наименование	Сценарий		
			Базовый	Оптимист.	Пессимист.
26	2422-1	Специалисты-профессионалы в области подбора и использования персонала	1 638	1 925	1 057
27	2361-0	Учителя начальной школы	1 595	2 127	530
28	2350-2	Учителя средней школы по математическим наукам	1 582	1 910	918
29	2350-9	Иные учителя средней школы	1 501	1 962	564
30	3221-0	Средний медицинский персонал по уходу	1 451	1 699	1 163
31	2142-1	Инженеры-строители (общий профиль)	1 410	1 609	1 004
32	3315-1	Оценщики (за исключением оценщика нематериальных активов)	1 394	1 558	1 058
33	2261-0	Врачи в области стоматологии	1 351	1 667	1 034
34	7212-1	Сварщики	1 337	1 548	771
35	2433-9	Специалисты-профессионалы по продажам специализированной продукции	1 317	1 479	976
36	2111-1	Астрономы и астрофизики	1 207	1 363	892
37	3322-9	Агенты по коммерческим продажам	1 158	1 337	757
38	7132-1	Маляры и декораторы фасадов зданий и сооружений	1 143	1 323	771
39	7126-9	Прочие сантехники и трубопроводчики	1 132	1 345	885
40	2133-1	Экологи	1 112	1 203	937
41	2431-1	Аналитики по маркетингу и исследованию рынка	1 101	1 374	537
42	5120-2	Повара в заведениях быстрого питания, кроме фаст-фуда	1 077	1 242	725
43	2350-4	Учителя средней школы по техническим наукам	1 058	1 420	330
44	2163-1	Дизайнеры / модельеры одежды, включая дизайнера ювелирных изделий	1 009	1 342	-44
45	7533-1	Швеи и другие реставраторы одежды и ткани	986	1 181	497
46	2161-0	Архитекторы зданий и сооружений	977	1 130	660
47	7126-1	Сантехники	973	1 108	697
48	4419-9	Прочие служащие в области администрирования	962	1 092	683
49	2220-0	Специалисты-профессионалы в области сестринского дела	894	1 020	728
50	4321-0	Служащие на складе	889	984	691
Всего по топ-50			132 203	156 257	84 148
Прочие, не входящие в топ-50			111 943	134 259	67 307

Наиболее востребованные профессии (2024-2030 г.г.), человек

г. Шымкент

№	Группа занятий НКЗ -2017	Наименование	Сценарий		
			Базовый	Оптимист.	Пессимист.
ВСЕГО			67 318	80 685	43 270
1	2411-1	Бухгалтеры	31 553	38 090	19 137
2	5141-1	Парикмахеры	3 682	4 600	2 777
3	3221-0	Средний медицинский персонал по уходу	2 259	2 635	1 864
4	2350-9	Иные учителя средней школы	2 117	2 627	1 095
5	2350-1	Учителя средней школы по естественным наукам	2 036	2 508	1 089
6	2611-1	Штатные юристы	1 667	1 984	1 082
7	2362-0	Воспитатели в дошкольном образовании	1 600	2 076	643
8	2350-3	Учителя средней школы по общественным наукам	1 438	1 790	727
9	2631-0	Аналитики-исследователи	1 264	1 478	852
10	8322-1	Водители такси	1 180	1 392	742
11	2211-1	Врачи в области терапии	1 144	1 291	995
12	3122-2	Техники по компьютерному аппаратному обеспечению	851	1 023	561
13	7412-1	Электромонтеры (общий профиль)	842	978	584
14	8332-9	Прочие водители грузовых автомобилей	796	898	623
15	2312-1	Преподавательский состав ВУЗов в области гуманитарных наук	768	991	318
16	7123-0	Штукатуры	749	853	534
17	2216-3	Врачи в области лучевой диагностики	691	723	660
18	3333-0	Служащие по содействию трудоустройству	690	827	444
19	4110-1	Офисные служащие (общий профиль)	671	844	404
20	7126-1	Сантехники	606	710	363
21	7100-0	Бригадиры над строителями-монтажниками, строителями-отделочниками, малярами	601	637	515
22	2215-1	Врачи в области педиатрии	595	615	575
23	2361-0	Учителя начальной школы	524	673	223
24	5120-9	Повара	517	615	307
25	2350-2	Учителя средней школы по математическим наукам	507	623	276

№	Группа занятий НКЗ -2017	Наименование	Сценарий		
			Базовый	Оптимист.	Пессимист.
26	2421-0	Консультанты по вопросам управления и ведения бизнеса	463	524	391
27	8342-2	Операторы бульдозера	462	477	432
28	3334-0	Агенты по операциям с недвижимостью и другой собственностью	458	520	335
29	5414-9	Охранники, инкассаторы и родственные профессии	416	524	203
30	7115-1	Плотники	402	532	277
31	8322-2	Водители и шоферы автомобилей	380	418	310
32	3113-1	Техники-строители (общий профиль)	371	400	297
33	2212-6	Врачи в области неврологии	366	407	319
34	2217-1	Врачи в области общей хирургии	357	375	337
35	3122-1	Техники-электроники (общий профиль)	353	421	287
36	2261-0	Врачи в области стоматологии	335	390	283
37	7132-1	Маляры и декораторы фасадов зданий и сооружений	334	360	285
38	2422-1	Специалисты-профессионалы в области подбора и использования персонала	326	394	168
39	2220-0	Специалисты-профессионалы в области сестринского дела	325	338	311
40	7121-0	Кровельщики	292	338	188
41	4221-0	Агенты по туризму и служащие родственных занятий	287	352	162
42	4000-0	Супервайзеры по документообороту и другим офисным работам	276	346	138
43	3422-2	Инструкторы по боевым искусствам	244	335	121
44	5210-2	Продавцы магазинов и их помощники	242	257	208
45	5414-1	Охранники, осуществляющие защиту жизни и здоровья физических лиц	224	266	133
46	7114-3	Бетоноотделочники и шлифовальщики	222	259	148
47	3521-1	Специалисты-техники по телерадиовещанию	212	241	152
48	4211-2	Почтовые кассиры	209	255	125
49	2166-9	Графические и мультимедийные дизайнеры	208	230	144
50	7212-2	Газорезчики	206	245	126
Всего по топ-50			67 318	80 685	43 270
Прочие, не входящие в топ-50			15 656	19 265	8 400

ПРИЛОЖЕНИЕ III

Наиболее востребованные профессии по образованию

Наиболее востребованные профессии базового сценария (1 из 4), человек Высшее образование

№	Группа занятий НКЗ - 2017	Наименование	Всего за 2024-2030	в том числе по годам							Новый спрос	в том числе по годам							Спрос по замещению	в том числе по годам						
				2024	2025	2026	2027	2028	2029	2030		2024	2025	2026	2027	2028	2029	2030		2024	2025	2026	2027	2028	2029	2030
				1	2411-1	Бухгалтеры	93 791	11 591	12 706	15 116		13 536	14 444	12 070	14 328	58 794	6 708	7 259		8 232	8 600	8 983	9 329	9 683	34 997	4 883
2	2350-3	Учителя средней школы по общественным наукам	35 657	6 056	5 150	5 099	4 989	4 530	4 383	5 450	22 780	3 027	3 097	3 175	3 253	3 329	3 411	3 488	12 877	3 029	2 053	1 924	1 736	1 201	972	1 962
3	2362-0	Воспитатели в дошкольном образовании	32 988	4 878	4 310	4 727	4 940	4 302	4 707	5 124	23 740	3 159	3 233	3 311	3 389	3 466	3 548	3 634	9 248	1 719	1 077	1 416	1 551	836	1 159	1 490
4	2350-1	Учителя средней школы по естественным наукам	31 923	4 374	4 456	4 771	4 839	4 086	4 826	4 571	20 352	2 705	2 772	2 839	2 906	2 973	3 043	3 114	11 571	1 669	1 684	1 932	1 933	1 113	1 783	1 457
5	2361-0	Учителя начальной школы	26 499	3 721	3 834	3 858	3 813	3 554	3 692	4 027	17 447	2 318	2 373	2 434	2 491	2 549	2 609	2 673	9 052	1 403	1 461	1 424	1 322	1 005	1 083	1 354
6	2350-9	Учителя средней школы	16 716	2 095	2 324	2 214	2 553	2 380	2 564	2 586	10 655	1 415	1 449	1 486	1 522	1 558	1 594	1 631	6 061	680	875	728	1 031	822	970	955
7	2350-2	Учителя средней школы по математическим наукам	12 837	1 619	1 701	1 923	1 984	2 131	1 722	1 757	7 442	990	1 014	1 038	1 061	1 089	1 111	1 139	5 395	629	687	885	923	1 042	611	618
8	2512-1	Разработчики и специалисты по тестированию программного обеспечения	10 536	1 393	1 191	1 439	1 571	1 446	1 513	1 983	8 641	944	1 058	1 217	1 272	1 336	1 382	1 432	1 895	449	133	222	299	110	131	551
9	2211-1	Врачи в области терапии	10 168	1 250	1 707	1 434	1 895	1 142	1 272	1 468	4 660	635	646	657	666	674	687	695	5 508	615	1 061	777	1 229	468	585	773
10	2611-1	Штатные юристы	10 137	1 172	1 017	1 887	1 501	1 782	1 299	1 479	5 382	634	678	766	788	813	839	864	4 755	538	339	1 121	713	969	460	615
11	2350-4	Учителя средней школы по техническим наукам	9 752	1 203	1 371	1 301	1 516	1 376	1 407	1 578	6 830	909	929	951	975	998	1 023	1 045	2 922	294	442	350	541	378	384	533
12	2431-2	Специалисты-профессионалы по рекламе и продвижению продукции	8 813	1 250	979	1 236	1 543	1 183	1 322	1 300	6 421	700	768	910	947	998	1 029	1 069	2 392	550	211	326	596	185	293	231
13	2631-0	Аналитики-исследователи	6 770	718	1 245	966	881	874	1 036	1 050	4 957	548	605	675	724	761	799	845	1 813	170	640	291	157	113	237	205
14	2220-0	Специалисты-профессионалы в области сестринского дела	6 720	956	686	1 007	1 229	1 255	749	838	3 010	409	415	423	429	437	445	452	3 710	547	271	584	800	818	304	386
15	2422-1	Специалисты-профессионалы в области подбора и использования персонала	6 416	727	815	817	1 054	814	881	1 308	4 520	490	539	619	658	695	741	778	1 896	237	276	198	396	119	140	530
16	2433-1	Специалисты-профессионалы по продажам технической продукции	5 081	643	552	960	696	800	716	714	3 759	406	454	535	556	587	602	619	1 322	237	98	425	140	213	114	95
17	2622-1	Библиотекари	4 861	402	626	855	627	688	768	895	1 735	191	220	254	260	263	271	276	3 126	211	406	601	367	425	497	619
18	2142-1	Инженеры-строители (общий профиль)	4 351	553	444	868	536	636	727	587	3 086	334	353	434	461	481	501	522	1 265	219	91	434	75	155	226	65
19	2634-1	Клинические, консультирующие и школьные психологи	4 041	544	519	502	804	536	588	548	3 117	416	422	437	446	456	464	476	924	128	97	65	358	80	124	72
20	2151-2	Инженеры-энергетики	3 997	671	351	694	508	541	665	567	2 103	229	258	302	312	323	334	345	1 894	442	93	392	196	218	331	222
21	2142-2	Инженеры по строительству зданий и сооружений	3 669	435	352	558	586	509	521	708	2 555	281	299	360	378	394	413	430	1 114	154	53	198	208	115	108	278
22	2432-0	Специалисты-профессионалы по логистике	3 667	589	447	570	618	427	444	572	2 411	274	292	341	355	373	384	392	1 256	315	155	229	263	54	60	180
23	2141-1	Инженеры-технологи (общий профиль)	3 606	452	444	503	477	520	574	636	1 997	246	277	268	286	299	307	314	1 609	206	167	235	191	221	267	322
24	2211-2	Врачи общей практики	3 592	429	424	516	842	399	437	545	1 480	199	203	208	212	218	218	222	2 112	230	221	308	630	181	219	323
25	2261-0	Врачи в области стоматологии	3 493	480	363	480	386	737	469	578	2 192	299	303	308	315	317	323	327	1 301	181	60	172	71	420	146	251

Наиболее востребованные профессии базового сценария (2 из 4), человек

Высшее образование

№	Группа занятий НКЗ - 2017	Наименование	Всего за 2024-2030	в том числе по годам								Новый спрос	в том числе по годам								Спрос по замещению	в том числе по годам							
				2024	2025	2026	2027	2028	2029	2030	2024		2025	2026	2027	2028	2029	2030	2024	2025		2026	2027	2028	2029	2030			
26	2250-0	Ветеринарные врачи	3 409	550	421	565	557	444	493	379	1 304	177	180	182	187	191	192	195	2 105	373	241	383	370	253	301	184			
27	2374-9	Преподаватели в области специального образования	3 340	405	525	399	731	427	414	439	2 504	333	340	351	358	365	373	384	836	72	185	48	373	62	41	55			
28	2151-1	Инженеры-электрики (общий профиль)	3 311	520	386	386	671	423	465	460	2 006	227	258	279	300	306	314	322	1 305	293	128	107	371	117	151	138			
29	2144-1	Инженеры-механики (общий профиль)	3 176	467	764	260	405	316	556	408	1 253	155	173	169	181	189	191	195	1 923	312	591	91	224	127	365	213			
30	2262-1	Специалисты-профессионалы в области фармацевтической деятельности	2 966	502	343	393	398	405	512	413	1 881	220	236	269	278	286	293	299	1 085	282	107	124	120	119	219	114			
31	2312-1	Преподавательский состав ВУЗов в области гуманитарных наук	2 662	511	388	299	358	269	487	350	1 614	211	219	226	230	235	245	248	1 048	300	169	73	128	34	242	102			
32	2132-1	Агрономы	2 164	191	335	306	558	258	235	281	482	59	62	61	67	77	78	78	1 682	132	273	245	491	181	157	203			
33	2431-1	Аналитики по маркетингу и исследованию рынка	2 153	267	244	377	374	286	298	307	1 623	180	198	232	240	252	257	264	530	87	46	145	134	34	41	43			
34	2153-2	Инженеры по телекоммуникациям	2 131	304	261	281	336	315	247	387	1 309	141	163	186	192	203	209	215	822	163	98	95	144	112	38	172			
35	2519-9	Разработчики и аналитики программного обеспечения и приложений	1 908	179	199	326	369	246	324	265	1 470	164	181	206	214	228	235	242	438	15	18	120	155	18	89	23			
36	2161-0	Архитекторы зданий и сооружений	1 890	172	266	215	357	326	246	308	1 398	157	165	197	208	216	224	231	492	15	101	18	149	110	22	77			
37	2375-0	Специалисты-професс. краткосрочной подготовки, переподготовки и повышения квалификации	1 845	223	385	233	252	242	218	292	1 010	117	129	146	151	153	155	159	835	106	256	87	101	89	63	133			
38	2215-1	Врачи в области педиатрии	1 839	123	213	291	166	274	558	214	715	97	100	101	103	104	105	105	1 124	26	113	190	63	170	453	109			
39	2217-1	Врачи в области общей хирургии	1 818	122	121	163	348	133	674	257	562	76	79	79	79	82	83	84	1 256	46	42	84	269	51	591	173			
40	2413-4	Кредитные аналитики	1 812	252	359	225	225	265	228	258	1 173	146	151	165	170	175	180	186	639	106	208	60	55	90	48	72			
41	2133-1	Экологи	1 773	216	407	126	299	359	196	170	730	99	104	100	105	106	108	108	1 043	117	303	26	194	253	88	62			
42	2163-1	Дизайнеры / модельеры одежды, включая дизайнера ювелирных изделий	1 730	233	284	163	160	362	357	171	979	130	131	141	137	145	147	148	751	103	153	22	23	217	210	23			
43	2379-9	Специалисты-профессионалы в области образования	1 726	199	304	224	235	216	282	266	1 319	173	180	184	188	194	198	202	407	26	124	40	47	22	84	64			
44	2642-1	Журналисты	1 667	148	170	218	204	214	277	436	1 249	135	155	176	185	192	200	206	418	13	15	42	19	22	77	230			
45	2371-9	Специалисты-профессионалы по методике обучения	1 642	221	177	239	208	275	282	240	895	113	120	129	129	132	133	139	747	108	57	110	79	143	149	101			
46	2149-3	Инженеры по промышленной безопасности, охране труда и технике безопасности	1 569	119	226	138	266	233	415	172	744	94	109	98	103	110	114	116	825	25	117	40	163	123	301	56			
47	2336-1	Инженерно-педагог. работники организаций ТипО в области биологических и смежных наук	1 563	171	192	305	232	200	227	236	1 001	133	137	139	142	147	150	153	562	38	55	166	90	53	77	83			
48	2334-0	Инженерно-педагог. работники организаций ТипО в области искусства	1 527	300	175	159	219	303	190	181	992	128	134	139	144	146	150	151	535	172	41	20	75	157	40	30			
49	2433-9	Специалисты-профессионалы по продажам специализированной продукции	1 512	213	122	278	154	162	266	317	940	99	112	135	141	147	151	155	572	114	10	143	13	15	115	162			
50	2412-0	Консультанты по финансовым вопросам и инвестициям	1 481	206	342	197	158	211	168	199	791	97	103	111	115	119	121	125	690	109	239	86	43	92	47	74			

Наиболее востребованные профессии базового сценария (3 из 4), человек

Высшее образование

№	Группа занятий НКЗ - 2017	Наименование	Всего за 2024-2030	в том числе по годам								Новый спрос	в том числе по годам								Спрос по замещению	в том числе по годам							
				2024	2025	2026	2027	2028	2029	2030	2024		2025	2026	2027	2028	2029	2030	2024	2025		2026	2027	2028	2029	2030			
51	2411-3	Специалисты-профессионалы по бюджетному планированию и анализу	1 468	113	149	260	501	178	132	135	723	85	92	101	107	109	113	116	745	28	57	159	394	69	19	19			
52	2611-4	Нотариусы	1 422	137	140	242	152	197	239	315	923	126	126	129	132	134	136	140	499	11	14	113	20	63	103	175			
53	2141-2	Инженеры по организации производства	1 389	123	133	384	207	174	185	183	901	103	113	123	129	139	144	150	488	20	20	261	78	35	41	33			
54	2311-0	Профессорско-преподавательский состав университетов и других ВУЗов в области образования	1 368	151	139	128	190	471	136	153	794	106	107	111	112	117	119	122	574	45	32	17	78	354	17	31			
55	2511-1	Системные аналитики (общий профиль)	1 347	126	138	155	171	390	174	193	1 000	112	123	140	147	152	159	167	347	14	15	15	24	238	15	26			
56	2211-3	Врачи в области кардиологии	1 302	125	191	173	210	243	169	191	772	107	108	108	110	111	113	115	530	18	83	65	100	132	56	76			
57	2120-3	Статистики	1 301	260	136	172	242	99	238	154	411	51	56	57	60	61	62	64	890	209	80	115	182	38	176	90			
58	2166-2	Мультимедийные дизайнеры, включая компьютерные игры	1 296	141	326	137	215	157	157	163	878	101	114	121	127	135	138	142	418	40	212	16	88	22	19	21			
59	2111-1	Астрономы и астрофизики	1 243	177	271	386	96	99	105	109	608	72	77	82	89	93	96	99	635	105	194	304	7	6	9	10			
60	2371-6	Методисты по общеобразовательным программам	1 223	135	109	202	328	115	122	212	731	97	100	102	104	107	110	111	492	38	9	100	224	8	12	101			
61	2373-4	Преподаватели музыки	1 216	234	254	144	145	121	158	160	611	79	84	85	87	87	92	97	605	155	170	59	58	34	66	63			
62	2111-2	Физики в атомной, молекулярной и ядерной областях	1 199	201	132	169	258	198	119	122	678	91	97	92	97	98	101	102	521	110	35	77	161	100	18	20			
63	2332-2	Инженерно-педагогические работники организаций ТиПО в области языковых дисциплин	1 116	228	123	128	120	240	132	145	768	102	103	107	110	112	116	118	348	126	20	21	10	128	16	27			
64	2421-0	Консультанты по вопросам управления и ведения бизнеса	1 103	78	157	141	383	111	115	118	646	68	74	95	98	101	104	106	457	10	83	46	285	10	11	12			
65	2332-1	Инженерно-педагог. работники организаций ТиПО в области гуманитарных наук	1 064	113	263	118	138	169	129	134	754	100	103	106	107	110	113	115	310	13	160	12	31	59	16	19			
66	2216-3	Врачи в области лучевой диагностики	1 056	72	83	63	66	340	199	233	336	46	47	47	47	48	50	51	720	26	36	16	19	292	149	182			
67	2142-9	Инженеры-строители	1 017	79	85	129	161	110	336	117	626	68	73	88	92	97	102	106	391	11	12	41	69	13	234	11			
68	2433-3	Специалисты-професс. по продажам продукции информационно-коммуникационных технологий	1 014	125	99	119	127	203	194	147	794	85	91	109	117	123	130	139	220	40	8	10	10	80	64	8			
69	2214-8	Врачи в области акушерства и гинекологии	990	83	212	189	108	164	80	154	459	63	63	65	66	67	67	68	531	20	149	124	42	97	13	86			
70	2312-2	Преподавательский состав ВУЗов в области языковых дисциплин	961	101	106	141	122	127	232	132	716	89	92	98	104	108	112	113	245	12	14	43	18	19	120	19			
71	2164-1	Проектировщики-градостроители	957	67	133	103	298	91	167	98	547	60	64	77	82	85	87	92	410	7	69	26	216	6	80	6			
72	2621-1	Архивариусы	942	108	126	74	66	69	299	200	298	31	38	44	45	45	47	48	644	77	88	30	21	24	252	152			
73	2642-2	Редакторы (новостей и периодических изданий)	915	87	169	113	117	123	158	148	750	81	92	106	110	115	121	125	165	6	77	7	7	8	37	23			
74	2262-2	Специалисты-професс. в области обращения лекарственных средств и изделий мед. назначения	912	104	88	155	197	110	114	144	588	63	69	86	87	92	95	96	324	41	19	69	110	18	19	48			
75	2611-9	Юристы и специалисты-профессионалы в области права	872	69	81	227	212	108	86	89	368	47	48	51	52	56	57	57	504	22	33	176	160	52	29	32			

Наиболее востребованные профессии базового сценария (4 из 4), человек Высшее образование

№	Группа занятий НКЗ - 2017	Наименование	Всего за 2024-2030	в том числе по годам								Новый спрос	в том числе по годам								Спрос по замещению	в том числе по годам							
				2024	2025	2026	2027	2028	2029	2030	2024		2025	2026	2027	2028	2029	2030	2024	2025		2026	2027	2028	2029	2030			
76	2611-2	Адвокаты	862	91	121	131	124	107	176	112	473	63	67	67	67	69	70	70	389	28	54	64	57	38	106	42			
77	2431-3	Специалисты-профессионалы по связям с общественностью	844	85	95	111	116	181	126	130	708	79	87	99	105	108	114	116	136	6	8	12	11	73	12	14			
78	2422-2	Специалисты-профессионалы по обучению и развитию персонала	834	68	78	84	98	95	200	211	488	53	61	68	71	75	77	83	346	15	17	16	27	20	123	128			
79	2165-1	Геодезисты	831	143	132	104	93	96	165	98	553	70	76	73	77	84	86	87	278	73	56	31	16	12	79	11			
80	2512-2	Разработчики и специалисты по тестированию Web и мобильных приложений	819	81	150	107	113	119	122	127	687	72	81	97	102	108	111	116	132	9	69	10	11	11	11	11			
81	2373-1	Преподаватели иностранных языков	819	89	93	97	230	100	103	107	644	84	87	90	93	94	97	99	175	5	6	7	137	6	6	8			
82	2523-0	Специалисты-профессионалы по компьютерным сетям и инфраструктуре	799	90	185	91	98	110	116	109	631	70	78	89	94	96	100	104	168	20	107	2	4	14	16	5			
83	2315-2	Преподавательский состав ВУЗов в области экономики и бизнеса	747	115	90	127	95	127	123	70	370	50	50	52	52	54	55	57	377	65	40	75	43	73	68	13			
84	2133-9	Специалисты-профессионалы в области защиты окружающей среды	745	220	103	148	119	58	35	62	223	29	29	31	33	33	33	35	522	191	74	117	86	25	2	27			
85	2147-4	Инженеры по хранению и транспортировке сырой нефти и природного газа	716	39	33	303	130	42	33	136	165	20	21	21	23	25	27	28	551	19	12	282	107	17	6	108			
86	2144-7	Инженеры в области механизации сельского хозяйства	696	85	144	91	78	129	72	97	126	15	15	16	17	20	21	22	570	70	129	75	61	109	51	75			
87	2113-0	Химики	692	217	170	84	90	73	29	29	187	29	34	23	26	25	25	25	505	188	136	61	64	48	4	4			
88	2269-1	Врачи-специалисты-профессионалы в области общественного здравоохранения	668	219	56	57	58	59	62	157	363	47	50	52	52	53	54	55	305	172	6	5	6	6	8	102			
89	2522-0	Сетевые, системные администраторы и администраторы серверов	645	69	76	88	98	100	104	110	581	64	70	81	88	90	92	96	64	5	6	7	10	10	12	14			
90	2338-1	Инженерно-педагог. работники организаций ТИПО в области инженерии и инженерного дела	637	67	107	277	39	52	54	41	264	37	37	37	38	38	38	39	373	30	70	240	1	14	16	2			
91	2151-3	Инженеры-теплотехники	618	33	41	198	59	61	48	178	197	20	26	29	30	30	31	31	421	13	15	169	29	31	17	147			
92	2212-6	Врачи в области неврологии	618	58	46	47	49	217	66	135	290	40	40	41	41	42	43	43	328	18	6	6	8	175	23	92			
93	2521-1	Администраторы баз данных	610	49	156	59	121	90	66	69	410	46	51	58	60	64	64	67	200	3	105	1	61	26	2	2			
94	2411-2	Аудиторы	594	69	72	73	77	80	85	138	476	61	65	66	69	70	72	73	118	8	7	7	8	10	13	65			
95	2654-4	Художники-постановщики (спектакля, фильма, телевизионных и радио программ)	588	50	61	146	76	79	82	94	462	46	56	67	69	73	75	76	126	4	5	79	7	6	7	18			
96	2643-2	Письменные переводчики	582	75	69	117	73	57	58	133	374	49	52	53	55	54	54	57	208	26	17	64	18	3	4	76			
97	2349-0	Инженерно-педагогические работники организаций ТИПО в других областях	577	50	49	53	116	56	64	189	336	44	44	47	48	50	51	52	241	6	5	6	68	6	13	137			
98	2413-3	Финансовые риск-аналитики	575	66	69	81	85	87	89	98	501	58	61	71	73	76	79	83	74	8	8	10	12	11	10	15			
99	2636-2	Священнослужители (имам, священник, пастор, раввин и др.)	571	32	48	81	146	86	73	105	309	19	25	48	52	54	55	56	262	13	23	33	94	32	18	49			
100	2653-2	Хореографы	570	48	77	64	68	139	71	103	385	41	46	56	59	60	61	62	185	7	31	8	9	79	10	41			

Наиболее востребованные профессии базового сценария (1 из 4), человек ТИПО

№	Группа занятий НКЗ -2017	Наименование	Всего за 2024-2030	в том числе по годам							Новый спрос	в том числе по годам							Спрос по замещению	в том числе по годам						
				2024	2025	2026	2027	2028	2029	2030		2024	2025	2026	2027	2028	2029	2030		2024	2025	2026	2027	2028	2029	2030
1	5414-9	Охранники, инкассаторы и родственные профессии	77 719	9 655	9 554	10 793	12 163	11 652	11 158	12 744	34 975	3 980	4 406	4 888	5 117	5 321	5 525	5 738	42 744	5 675	5 148	5 905	7 046	6 331	5 633	7 006
2	5210-2	Продавцы магазинов и их помощники	77 387	8 640	10 022	12 591	11 962	11 199	11 437	11 536	52 168	5 514	6 152	7 497	7 821	8 172	8 392	8 620	25 219	3 126	3 870	5 094	4 141	3 027	3 045	2 916
3	8322-2	Водители и шоферы автомобилей	44 077	6 350	5 526	6 862	6 084	6 886	6 045	6 324	18 232	2 114	2 313	2 526	2 665	2 783	2 869	2 962	25 845	4 236	3 213	4 336	3 419	4 103	3 176	3 362
4	3221-0	Средний медицинский персонал по уходу	33 806	5 000	4 681	5 308	5 871	3 999	4 377	4 570	15 866	2 116	2 165	2 246	2 279	2 316	2 353	2 391	17 940	2 884	2 516	3 062	3 592	1 683	2 024	2 179
5	4110-1	Офисные служащие (общий профиль)	30 919	3 198	4 203	4 682	4 973	4 464	4 557	4 842	23 082	2 523	2 764	3 236	3 399	3 565	3 716	3 879	7 837	675	1 439	1 446	1 574	899	841	963
6	3334-0	Агенты по операциям с недвижимостью и другой собственностью	24 286	2 471	2 788	3 369	3 598	3 727	3 845	4 488	21 898	2 230	2 412	2 927	3 187	3 437	3 707	3 998	2 388	241	376	442	411	290	138	490
7	8332-1	Водители грузового автомобиля	24 243	3 649	3 474	2 831	3 578	3 374	3 369	3 968	10 139	1 279	1 433	1 322	1 455	1 507	1 547	1 596	14 104	2 370	2 041	1 509	2 123	1 867	1 822	2 372
8	8322-1	Водители такси	19 829	2 460	3 051	2 477	3 010	2 739	3 034	3 058	14 974	1 731	1 820	2 116	2 209	2 314	2 364	2 420	4 855	729	1 231	361	801	425	670	638
9	5120-9	Повара	19 500	2 197	2 694	2 759	3 117	2 587	3 088	3 058	13 898	1 599	1 749	1 916	2 005	2 108	2 207	2 314	5 602	598	945	843	1 112	479	881	744
10	7212-1	Сварщики	17 848	2 288	2 232	2 523	2 566	2 441	3 026	2 772	9 516	1 105	1 200	1 312	1 391	1 449	1 504	1 555	8 332	1 183	1 032	1 211	1 175	992	1 522	1 217
11	5120-2	Повара в заведениях быстрого питания, кроме фаст-фуда	17 496	1 622	2 204	2 813	3 013	2 579	2 337	2 928	10 409	1 205	1 323	1 430	1 504	1 572	1 650	1 725	7 087	417	881	1 383	1 509	1 007	687	1 203
12	5141-1	Парикмахеры	13 946	1 285	1 403	2 421	2 090	2 211	2 291	2 245	10 313	689	927	1 639	1 688	1 738	1 788	1 844	3 633	596	476	782	402	473	503	401
13	7100-0	Бригадиры над строителями-монтажниками, строителями-отделочниками, малярами	13 450	1 507	1 614	1 953	1 762	2 400	1 918	2 296	9 597	1 055	1 121	1 348	1 422	1 486	1 546	1 619	3 853	452	493	605	340	914	372	677
14	7126-1	Сантехники	13 217	1 579	1 510	1 548	1 890	2 261	2 131	2 298	7 445	819	886	1 026	1 093	1 147	1 210	1 264	5 772	760	624	522	797	1 114	921	1 034
15	6130-0	Фермеры и рабочие по производству смешанной	12 484	1 660	1 941	2 264	1 585	1 826	1 477	1 731	4 496	537	571	588	625	716	725	734	7 988	1 123	1 370	1 676	960	1 110	752	997
16	8331-1	Водители автобусов	12 190	1 332	1 489	1 547	1 611	2 170	1 867	2 174	4 026	492	531	551	582	608	619	643	8 164	840	958	996	1 029	1 562	1 248	1 531
17	3121-1	Техники-электрики (общий профиль)	11 431	1 765	1 311	1 407	1 644	1 987	1 620	1 697	6 116	701	791	843	892	931	964	994	5 315	1 064	520	564	752	1 056	656	703
18	3349-0	Вспомогательный профессиональный персонал АУД	11 353	1 212	1 468	1 670	1 906	1 666	1 729	1 702	9 149	993	1 105	1 284	1 348	1 412	1 470	1 537	2 204	219	363	386	558	254	259	165
19	7123-0	Штукатуры	11 219	1 316	1 259	1 584	1 827	1 471	1 920	1 842	8 411	903	953	1 184	1 255	1 313	1 371	1 432	2 808	413	306	400	572	158	549	410
20	8341-1	Трактористы	11 017	1 367	1 404	1 693	1 524	1 451	1 829	1 749	2 633	318	342	352	371	408	418	424	8 384	1 049	1 062	1 341	1 153	1 043	1 411	1 325
21	5414-1	Охранники, осуществляющие защиту жизни и здоровья физических лиц	10 420	1 161	1 401	1 514	1 810	1 590	1 445	1 499	6 140	690	765	860	895	937	977	1 016	4 280	471	636	654	915	653	468	483
22	3422-1	Спортивные тренеры и преподаватели	10 000	1 380	1 394	1 381	1 490	1 313	1 434	1 608	6 767	858	901	961	980	1 000	1 022	1 045	3 233	522	493	420	510	313	412	563
23	5320-1	Работники по уходу за больными, за исключением на дому	9 395	1 868	1 660	1 468	1 305	938	1 219	937	2 906	395	401	407	413	425	429	436	6 489	1 473	1 259	1 061	892	513	790	501
24	7119-9	Строители-монтажники и рабочие родственных занятий	9 247	1 294	1 019	1 250	1 425	1 298	1 601	1 360	5 230	595	643	725	767	798	837	865	4 017	699	376	525	658	500	764	495
25	3313-0	Счетоводы и помощники бухгалтеров	8 871	1 074	1 164	1 288	1 480	1 203	1 281	1 381	5 101	605	645	710	745	771	795	830	3 770	469	519	578	735	432	486	551

Наиболее востребованные профессии базового сценария (2 из 4), человек ТИПО

№	Группа занятий НКЗ -2017	Наименование	Всего за 2024-2030	в том числе по годам							Новый спрос	в том числе по годам							Спрос по замещению	в том числе по годам						
				2024	2025	2026	2027	2028	2029	2030		2024	2025	2026	2027	2028	2029	2030		2024	2025	2026	2027	2028	2029	2030
26	7239-2	Слесари промышленного оборудования	8 322	916	1 320	1 391	1 352	1 062	1 141	1 140	3 249	409	462	427	461	478	496	516	5 073	507	858	964	891	584	645	624
27	4000-0	Супервайзеры по документообороту и другим офисным работам	8 131	1 263	1 111	1 414	1 338	1 028	964	1 013	3 846	450	495	539	558	582	600	622	4 285	813	616	875	780	446	364	391
28	3115-1	Техники-механики (общий профиль)	7 641	770	1 565	1 120	1 275	870	981	1 060	3 334	399	458	452	481	499	515	530	4 307	371	1 107	668	794	371	466	530
29	7231-9	Слесари и ремонтники мото- и автотранспортных средств	7 566	795	1 240	921	1 203	1 197	886	1 324	4 183	476	532	593	610	641	656	675	3 383	319	708	328	593	556	230	649
30	7412-1	Электромонтеры (общий профиль)	6 901	821	1 000	963	1 040	934	1 119	1 024	3 314	373	429	463	488	507	519	535	3 587	448	571	500	552	427	600	489
31	7112-0	Каменщики и рабочие родственных занятий	6 471	710	743	1 017	783	1 154	961	1 103	4 318	463	490	610	644	675	702	734	2 153	247	253	407	139	479	259	369
32	7132-1	Маляры и декораторы фасадов зданий и сооружений	6 372	738	787	789	935	1 002	1 100	1 021	4 916	530	560	695	731	766	799	835	1 456	208	227	94	204	236	301	186
33	8331-2	Водители микроавтобусов, в том числе водители скорой помощи	6 308	824	867	1 127	684	669	925	1 212	2 095	275	284	297	303	308	311	317	4 213	549	583	830	381	361	614	895
34	4110-2	Служащие по делопроизводству	6 298	941	712	821	995	762	975	1 092	3 754	434	470	526	549	568	595	612	2 544	507	242	295	446	194	380	480
35	3212-0	Фельдшеры	5 979	967	841	724	950	783	921	793	2 961	403	412	417	424	429	436	440	3 018	564	429	307	526	354	485	353
36	7115-1	Плотники	5 893	620	881	763	759	1 032	828	1 010	3 686	400	429	525	547	568	595	622	2 207	220	452	238	212	464	233	388
37	8311-1	Машинисты локомотивов, кроме поездов метрополитена	5 875	586	802	705	873	851	921	1 137	2 826	343	372	384	412	429	437	449	3 049	243	430	321	461	422	484	688
38	5311-2	Няни (в детском саду)	5 825	969	682	879	1 023	708	718	846	3 867	514	526	539	552	564	581	591	1 958	455	156	340	471	144	137	255
39	7126-9	Сантехники и трубопроводчики	5 737	645	874	801	916	766	934	801	2 440	302	347	332	353	362	368	376	3 297	343	527	469	563	404	566	425
40	6121-3	Фермеры и рабочие по разведению	5 684	679	668	918	953	841	820	805	2 980	352	378	390	416	474	482	488	2 704	327	290	528	537	367	338	317
41	3434-0	Шеф-повара	5 508	726	767	744	796	764	826	885	4 524	508	565	627	655	690	722	757	984	218	202	117	141	74	104	128
42	6111-2	Фермеры и рабочие по выращиванию овощей традиционным способом	5 416	1 149	894	813	748	540	600	672	2 061	246	263	270	286	327	332	337	3 355	903	631	543	462	213	268	335
43	6121-1	Фермеры и рабочие по доярству	5 322	832	1 002	837	682	679	613	677	2 142	254	271	281	300	341	346	349	3 180	578	731	556	382	338	267	328
44	5311-1	Няни (на дому)	5 318	694	735	835	900	675	810	669	3 462	456	471	486	496	504	518	531	1 856	238	264	349	404	171	292	138
45	8321-0	Курьеры на мотоциклах	5 260	809	577	661	716	974	719	804	3 501	404	446	486	511	533	551	570	1 759	405	131	175	205	441	168	234
46	8113-1	Горнорабочие и шахтеры подземных выработок	4 731	678	1 069	607	505	718	690	464	1 362	337	474	41	147	120	121	122	3 369	341	595	566	358	598	569	342
47	7533-1	Швеи и другие реставраторы одежды и ткани	4 729	713	747	603	847	515	598	706	2 335	255	280	352	340	361	370	377	2 394	458	467	251	507	154	228	329
48	8322-4	Курьеры на автомобилях	4 471	492	542	689	448	766	560	974	2 168	245	266	305	320	336	344	352	2 303	247	276	384	128	430	216	622
49	6111-1	Фермеры и рабочие по выращиванию полевых культур	4 391	426	532	787	577	539	644	886	2 049	245	259	268	286	327	330	334	2 342	181	273	519	291	212	314	552
50	7512-1	Пекари (общий профиль)	4 160	541	607	606	539	529	718	620	2 570	313	332	360	365	386	401	413	1 590	228	275	246	174	143	317	207

Наиболее востребованные профессии базового сценария (3 из 4), человек ТИПО

№	Группа занятий НКЗ - 2017	Наименование	Всего за 2024-2030	в том числе по годам							Новый спрос	в том числе по годам							Спрос по замещению	в том числе по годам						
				2024	2025	2026	2027	2028	2029	2030		2024	2025	2026	2027	2028	2029	2030		2024	2025	2026	2027	2028	2029	2030
51	3122-2	Техники по компьютерному аппаратному обеспечению	4 086	525	485	761	586	551	595	583	3 239	347	389	461	481	505	519	537	847	178	96	300	105	46	76	46
52	8132-1	Операторы по производству фармацевтических продуктов и препаратов	4 071	543	465	545	507	786	549	676	3 078	326	350	419	451	479	510	543	993	217	115	126	56	307	39	133
53	5220-1	Супервайзеры касс	4 057	460	523	399	723	414	1 044	494	1 655	177	197	235	248	259	265	274	2 402	283	326	164	475	155	779	220
54	7214-2	Монтажники и сборщики металлоконструкций	3 935	405	514	636	550	539	583	708	3 077	337	363	429	454	476	498	520	858	68	151	207	96	63	85	188
55	5130-3	Официанты	3 892	437	476	536	566	595	625	657	3 820	425	468	529	556	585	613	644	72	12	8	7	10	10	12	13
56	7114-3	Бетоноотделочники и шлифовальщики	3 860	439	382	571	622	675	578	593	2 867	310	328	402	425	447	467	488	993	129	54	169	197	228	111	105
57	5142-2	Мастера маникюра и педикюра	3 826	305	341	603	641	680	618	638	3 376	222	302	539	554	570	586	603	450	83	39	64	87	110	32	35
58	5412-0	Полицейские	3 741	565	386	576	717	421	523	553	875	108	115	124	126	130	133	139	2 866	457	271	452	591	291	390	414
59	8343-1	Крановщики (общий профиль)	3 666	736	648	399	596	389	414	484	1 441	180	201	190	206	214	222	228	2 225	556	447	209	390	175	192	256
60	7231-1	Слесари и ремонтники двигателя и трансмиссии мото- и автотранспортных средств	3 566	380	597	648	433	379	506	623	1 771	202	228	247	260	270	281	283	1 795	178	369	401	173	109	225	340
61	4211-9	Кассиры банков и работники родственных занятий	3 511	396	672	534	534	456	435	484	2 311	249	275	327	343	357	375	385	1 200	147	397	207	191	99	60	99
62	8322-9	Водители легковых автомобилей, такси и фургонов	3 484	502	655	368	427	448	632	452	1 538	179	194	213	222	240	243	247	1 946	323	461	155	205	208	389	205
63	5120-3	Повара в образовательных, медицинских и прочих учреждениях	3 349	336	399	686	587	389	506	446	1 827	237	246	253	259	268	277	287	1 522	99	153	433	328	121	229	159
64	8112-2	Операторы по добыче нефти и газа	3 263	557	471	459	528	453	336	459	1 115	240	337	57	132	114	116	119	2 148	317	134	402	396	339	220	340
65	7131-1	Рабочие по техническому обслуживанию зданий и сооружений	3 141	293	309	488	455	455	664	477	2 289	250	271	320	339	355	369	385	852	43	38	168	116	100	295	92
66	7212-2	Газорезчики	3 078	366	298	401	329	673	416	595	1 373	167	192	184	196	203	212	219	1 705	199	106	217	133	470	204	376
67	4120-1	Секретари (общий профиль)	3 057	336	395	449	448	427	515	487	2 448	289	312	345	358	371	381	392	609	47	83	104	90	56	134	95
68	8332-2	Водители грузовика с прицепом, включая водителей тягача	3 010	235	343	461	634	325	634	378	1 220	141	154	171	178	189	192	195	1 790	94	189	290	456	136	442	183
69	7512-3	Кондитеры и изготовители кондитерских изделий	2 981	312	394	419	414	376	360	706	1 970	239	257	278	276	296	307	317	1 011	73	137	141	138	80	53	389
70	5112-1	Кондукторы	2 967	332	402	372	435	658	409	359	1 515	167	176	213	225	237	245	252	1 452	165	226	159	210	421	164	107
71	7132-2	Маляры и художники внутренней отделки зданий (интерьера)	2 946	345	306	396	537	407	507	448	2 460	264	279	346	367	385	401	418	486	81	27	50	170	22	106	30
72	7200-0	Бригадиры над рабочими по металлообработке, обслуживанию оборудования	2 932	252	351	461	498	526	352	492	1 397	169	185	191	200	211	218	223	1 535	83	166	270	298	315	134	269
73	3111-9	Техники в области химических и физических наук	2 919	445	435	390	496	326	459	368	1 404	191	201	191	200	205	205	211	1 515	254	234	199	296	121	254	157
74	3315-1	Оценщики (за исключением оценщика нематериальных активов)	2 912	268	394	451	503	397	435	464	2 421	253	270	325	354	378	405	436	491	15	124	126	149	19	30	28
75	4223-0	Телефонисты	2 877	334	285	480	483	373	442	480	2 018	225	254	280	294	312	320	333	859	109	31	200	189	61	122	147

Наиболее востребованные профессии базового сценария (4 из 4), человек ТИПО

№	Группа занятий НКЗ -2017	Наименование	Всего за 2024-2030	в том числе по годам								Новый спрос	в том числе по годам								Спрос по замещению	в том числе по годам							
				2024	2025	2026	2027	2028	2029	2030	2024		2025	2026	2027	2028	2029	2030	2024	2025		2026	2027	2028	2029	2030			
76	4321-0	Служащие на складе	2 868	363	361	460	363	333	475	513	1 621	178	195	222	237	251	262	276	1 247	185	166	238	126	82	213	237			
77	3159-0	Диспетчеры по транспорту и работники родственных занятий	2 858	489	319	454	465	445	317	369	1 752	201	225	243	257	268	275	283	1 106	288	94	211	208	177	42	86			
78	8186-0	Операторы по выработке электроэнергии	2 858	494	618	380	369	344	296	357	837	119	142	100	119	116	119	122	2 021	375	476	280	250	228	177	235			
79	3322-9	Агенты по коммерческим продажам	2 854	278	477	361	462	399	444	433	2 272	243	268	323	339	356	366	377	582	35	209	38	123	43	78	56			
80	8343-2	Крановщики (портовый)	2 845	257	290	402	650	321	523	402	1 296	162	183	169	186	192	199	205	1 549	95	107	233	464	129	324	197			
81	4221-0	Агенты по туризму и служащие родственных занятий	2 841	344	329	496	390	408	425	449	2 525	277	314	354	372	387	403	418	316	67	15	142	18	21	22	31			
82	5411-0	Пожарные	2 810	473	692	284	354	190	468	349	349	44	47	47	49	52	55	55	2 461	429	645	237	305	138	413	294			
83	5120-1	Повара в ресторане	2 693	300	375	375	407	367	443	426	2 161	249	278	296	311	326	342	359	532	51	97	79	96	41	101	67			
84	4211-1	Банковские кассиры	2 644	275	582	306	377	311	257	536	1 200	149	155	168	175	181	183	189	1 444	126	427	138	202	130	74	347			
85	5233-0	Специалисты по телефонным продажам	2 609	315	246	444	468	320	329	487	1 892	201	222	273	284	297	304	311	717	114	24	171	184	23	25	176			
86	3113-1	Техники-строители (общий профиль)	2 455	244	240	373	381	565	338	314	1 506	167	176	213	223	234	242	251	949	77	64	160	158	331	96	63			
87	7122-0	Настильщики полов и плиточники	2 436	228	245	329	400	366	447	421	1 937	206	218	272	291	303	318	329	499	22	27	57	109	63	129	92			
88	7549-5	Рабочие в области транспорта	2 411	199	394	283	281	283	485	486	1 126	134	146	156	165	171	173	181	1 285	65	248	127	116	112	312	305			
89	3333-0	Служащие по содействию трудоустройству	2 408	531	351	312	264	295	366	289	1 643	184	203	230	244	251	262	269	765	347	148	82	20	44	104	20			
90	7413-9	Рабочие по высоковольтным линиям электропередач	2 398	412	592	177	193	365	421	238	949	112	125	128	138	144	148	154	1 449	300	467	49	55	221	273	84			
91	5210-1	Супервайзеры в магазинах	2 366	187	377	277	446	401	383	295	1 556	164	184	226	234	241	249	258	810	23	193	51	212	160	134	37			
92	3331-0	Агенты по таможенной очистке и сопровождению грузов и товаров	2 317	203	259	436	272	272	242	633	1 254	136	151	176	186	195	200	210	1 063	67	108	260	86	77	42	423			
93	3154-0	Авиационные диспетчеры	2 253	331	341	367	350	221	232	411	1 257	139	153	180	184	194	201	206	996	192	188	187	166	27	31	205			
94	8111-1	Машинисты буровых установок (бурильщики) по бурению нефтяных и газовых скважин	2 222	290	327	325	332	416	205	327	788	173	239	40	92	80	81	83	1 434	117	88	285	240	336	124	244			
95	8342-1	Операторы землеройной и траншейной машины	2 178	320	350	266	255	268	482	237	827	124	153	91	112	112	116	119	1 351	196	197	175	143	156	366	118			
96	3412-0	Служащие в области организации и ведения социальной работы	2 147	534	200	296	556	195	198	168	529	71	72	76	76	77	78	79	1 618	463	128	220	480	118	120	89			
97	7214-1	Изготовители металлоконструкций	2 092	335	351	266	268	257	388	227	818	102	110	113	118	122	125	128	1 274	233	241	153	150	135	263	99			
98	5232-0	Демонстраторы товаров, в том числе на дому	2 071	220	242	309	304	321	332	343	1 794	191	211	257	268	281	290	296	277	29	31	52	36	40	42	47			
99	7411-0	Электрики и электромонтажники, кроме линий электропередач	2 063	285	232	237	407	303	318	281	1 473	164	175	211	219	228	235	241	590	121	57	26	188	75	83	40			
100	5111-3	Проводники и стюарды (сухопутный)	2 046	185	302	385	264	384	364	162	701	82	86	100	104	108	110	111	1 345	103	216	285	160	276	254	51			